

MUNICIPIO DE HUIMILPAN
SECRETARIA DE TESORERIA Y FINANZAS
 CONTABILIDAD GENERAL
BALANZA DE COMPROBACION

Página: 1/35
 Fecha Imp: 04/02/2025
 Hora: 13:17:06
 OBalanza2


Ejercicio: 2024

De la Cuenta :

A la Cuenta : 99999-99999-9999999-9999999-9999999

Del Periodo : 10 Al Periodo : 13 Nivel: 5

Cuenta	Descripción	Saldo Anterior	Cargos	Abonos	Saldo
1 10000-00000-00000-00000-00000	ACTIVO	1,271,125,091.15	152,870,311.46	165,337,659.47	1,258,657,743.14
2 11000-00000-00000-00000-00000	ACTIVO CIRCULANTE	30,183,214.22	138,441,197.49	126,961,762.77	41,662,648.94
3 11100-00000-00000-00000-00000	EFFECTIVO Y EQUIVALENTES	18,730,715.40	128,863,540.22	116,714,091.82	30,880,163.80
4 11110-00000-00000-00000-00000	EFFECTIVO	990,245.21	8,710,699.06	7,587,549.80	2,113,394.47
5 11110-00001-00000-00000-00000	CAJA	966,439.75	8,295,699.06	7,293,026.81	1,969,112.00
5 11110-00002-00000-00000-00000	FONDOS FIJOS	23,805.46	415,000.00	294,522.99	144,282.47
4 11120-00000-00000-00000-00000	BANCOS/TESORERIA	17,813,354.29	120,152,821.60	109,126,542.02	28,839,633.87
5 11120-00001-00000-00000-00000	BANCOS MONEDA NACIONAL	17,813,354.29	120,152,821.60	109,126,542.02	28,839,633.87
4 11140-00000-00000-00000-00000	INVERSIONES TEMPORALES (HASTA 3 MESES)	174.08	0.00	0.00	174.08
5 11140-00001-00000-00000-00000	INVERSIONES EN MONEDA NACIONAL	174.08	0.00	0.00	174.08
4 11190-00000-00000-00000-00000	OTROS EFFECTIVOS Y EQUIVALENTES	-73,058.18	19.56	0.00	-73,038.62
5 11190-00001-00000-00000-00000	OTROS EFFECTIVOS Y EQUIVALENTES	-73,058.18	19.56	0.00	-73,038.62
3 11200-00000-00000-00000-00000	DERECHOS A RECIBIR EFFECTIVO O EQUIVALENT	9,866,937.21	5,569,095.52	6,790,777.06	8,645,255.67
4 11230-00000-00000-00000-00000	DEUDORES DIVERSOS POR COBRAR A CORTO PLA	9,816,613.85	4,943,112.87	6,790,777.06	7,968,949.66
5 11230-00001-00000-00000-00000	DEUDORES DIVERSOS POR COBRAR A CORTO PLA	9,816,613.85	4,943,112.87	6,790,777.06	7,968,949.66
4 11240-00000-00000-00000-00000	INGRESOS POR RECUPERAR A CORTO PLAZO	50,323.36	0.00	0.00	50,323.36
5 11240-00010-00000-00000-00000	CONTRIBUCIONES POR COBRAR	1.00	0.00	0.00	1.00
5 11240-00040-00000-00000-00000	PRODUCTOS POR COBRAR	50,322.20	0.00	0.00	50,322.20
5 11240-00050-00000-00000-00000	APROVECHAMIENTOS POR COBRAR	0.16	0.00	0.00	0.16
4 11250-00000-00000-00000-00000	DEUDORES POR ANTICIPOS DE LA TESORERIA	0.00	625,982.65	0.00	625,982.65
5 11250-00001-00000-00000-00000	LIZBETH MARGARITA HIDALGO MARTINEZ	0.00	200,000.00	0.00	200,000.00
5 11250-00002-00000-00000-00000	ROGELIO VEGA CARRILLO	0.00	26,173.94	0.00	26,173.94
5 11250-00003-00000-00000-00000	ELVIA VARGAS COLCHADO	0.00	9,176.28	0.00	9,176.28
5 11250-00004-00000-00000-00000	MARCO ISAAC SOTO RODRIGUEZ	0.00	108,258.40	0.00	108,258.40
5 11250-00005-00000-00000-00000	YAZMIN RIVERA APANTENCO	0.00	22,229.35	0.00	22,229.35
5 11250-00006-00000-00000-00000	ISAAC ALFONSO OSORIO GOMEZ	0.00	29,132.14	0.00	29,132.14
5 11250-00007-00000-00000-00000	AMEIDA ZIOMARA MOLINA GUDIÑO	0.00	20,000.00	0.00	20,000.00
5 11250-00008-00000-00000-00000	MARIA TERESA MARTINEZ MARTINEZ	0.00	51,795.63	0.00	51,795.63
5 11250-00009-00000-00000-00000	LUIS ANTONIO JIMENEZ ROJAS	0.00	20,755.51	0.00	20,755.51
5 11250-00010-00000-00000-00000	ADOLFO COLIN ABOYTES	0.00	67,405.97	0.00	67,405.97
5 11250-00011-00000-00000-00000	JOSE ALFREDO AYALA LARA	0.00	40,000.00	0.00	40,000.00
5 11250-00012-00000-00000-00000	MARCO ANTONIO ARIETA PEREZ	0.00	15,325.43	0.00	15,325.43
5 11250-00013-00000-00000-00000	VANESA ESTEFANIA ARIAS GUERRERO	0.00	15,730.00	0.00	15,730.00
3 11300-00000-00000-00000-00000	DERECHOS A RECIBIR BIENES O SERVICIOS	1,518,870.77	4,008,561.75	3,456,893.89	2,070,538.63
4 11310-00000-00000-00000-00000	ANTICIPO A PROVEEDORES POR ADQUISICIÓN D	612,750.00	40,600.00	0.00	653,350.00
5 11310-00001-00000-00000-00000	ANTICIPO A PROVEEDORES POR ADQUISICIÓN D	612,650.00	0.00	0.00	612,650.00
5 11310-00002-00000-00000-00000	ANTICIPO A PROVEEDORES POR PRESTACIÓN DE	100.00	40,600.00	0.00	40,700.00
4 11340-00000-00000-00000-00000	ANTICIPO A CONTRATISTAS POR OBRAS PÚBLIC	906,120.77	3,967,961.75	3,456,893.89	1,417,188.63
5 11340-00001-00000-00000-00000	ANTICIPO A CONTRATISTAS POR OBRAS PÚBLIC	906,120.77	3,967,961.75	3,456,893.89	1,417,188.63
3 11500-00000-00000-00000-00000	ALMACENES	66,690.84	0.00	0.00	66,690.84
4 11510-00000-00000-00000-00000	ALMACÉN DE MATERIALES Y SUMINISTROS DE C	66,690.84	0.00	0.00	66,690.84
5 11510-00001-00000-00000-00000	MATERIALES DE ADMINISTRACIÓN, EMISIÓN DE	66,690.84	0.00	0.00	66,690.84
2 12000-00000-00000-00000-00000	ACTIVO NO CIRCULANTE	1,240,941,876.93	14,429,113.97	38,375,896.70	1,216,995,094.20
3 12300-00000-00000-00000-00000	BIENES INMUEBLES, INFRAESTRUCTURA Y CONS	1,158,196,181.24	10,985,305.79	38,375,896.70	1,130,805,590.33
4 12310-00000-00000-00000-00000	TERRENOS	77,877,669.87	0.00	0.00	77,877,669.87
5 12310-00001-00000-00000-00000	TERRENOS	77,877,669.87	0.00	0.00	77,877,669.87
4 12330-00000-00000-00000-00000	EDIFICIOS NO HABITACIONALES	12,097,991.90	0.00	0.00	12,097,991.90
5 12330-00001-00000-00000-00000	EDIFICIOS NO HABITACIONALES	12,097,991.90	0.00	0.00	12,097,991.90
4 12350-00000-00000-00000-00000	CONSTRUCCIONES EN PROCESO EN BIENES DE D	1,051,425,137.25	10,985,305.79	38,375,896.70	1,024,034,546.34
5 12350-00001-00000-00000-00000	EDIFICACIÓN HABITACIONAL EN PROCESO	24,989,933.88	0.00	0.00	24,989,933.88
5 12350-00002-00000-00000-00000	EDIFICACIÓN NO HABITACIONAL EN PROCESO	32,923,455.94	0.00	0.00	32,923,455.94
5 12350-00003-00000-00000-00000	CONSTRUCCIÓN DE OBRAS PARA EL ABASTECIMI	134,995,762.20	5,967,432.69	13,936,732.22	127,026,462.67
5 12350-00004-00000-00000-00000	DIVISIÓN DE TERRENOS Y CONSTRUCCIÓN DE O	482,647,521.79	1,485,336.02	8,076,501.13	476,056,356.68
5 12350-00005-00000-00000-00000	CONSTRUCCIÓN DE VÍAS DE COMUNICACIÓN EN	347,826,934.74	3,532,537.08	16,362,663.35	334,996,808.47
5 12350-00006-00000-00000-00000	OTRAS CONSTRUCCIONES DE INGENIERÍA CIVIL	597,982.34	0.00	0.00	597,982.34
5 12350-00007-00000-00000-00000	INSTALACIONES Y EQUIPAMIENTO EN CONSTRUC	27,443,546.36	0.00	0.00	27,443,546.36
4 12360-00000-00000-00000-00000	CONSTRUCCIONES EN PROCESO EN BIENES PROP	16,795,382.22	0.00	0.00	16,795,382.22
5 12360-00002-00000-00000-00000	EDIFICACIÓN NO HABITACIONAL EN PROCESO	10,754,978.45	0.00	0.00	10,754,978.45



MUNICIPIO DE HUIMILPAN
SECRETARIA DE TESORERIA Y FINANZAS
CONTABILIDAD GENERAL
BALANZA DE COMPROBACION

Página: 2/35
Fecha Imp: 04/02/2025
Hora: 13:17:06
OBalanza2


Ejercicio: 2024

De la Cuenta :

A la Cuenta : 99999-99999-9999999-9999999-9999999

Del Periodo : 10 Al Periodo : 13 Nivel: 5

Cuenta	Descripción	Saldo Anterior	Cargos	Abonos	Saldo
5 12360-00004-00000-00000-00000	DIVISIÓN DE TERRENOS Y CONSTRUCCIÓN DE O	4,845,138.06	0.00	0.00	4,845,138.06
5 12360-00005-00000-00000-00000	CONSTRUCCIÓN DE VÍAS DE COMUNICACIÓN EN	647,023.95	0.00	0.00	647,023.95
5 12360-00009-00000-00000-00000	TRABAJOS DE ACABADOS EN EDIFICACIONES Y	548,241.76	0.00	0.00	548,241.76
3 12400-00000-00000-00000-00000	BIENES MUEBLES	67,554,246.78	3,443,808.18	0.00	70,998,054.96
4 12410-00000-00000-00000-00000	MOBILIARIO Y EQUIPO DE ADMINISTRACIÓN	11,743,500.37	0.00	0.00	11,743,500.37
5 12410-00001-00000-00000-00000	MUEBLES DE OFICINA Y ESTANTERÍA	3,818,797.95	0.00	0.00	3,818,797.95
5 12410-00002-00000-00000-00000	MUEBLES, EXCEPTO DE OFICINA Y ESTANTERÍA	20,309.01	0.00	0.00	20,309.01
5 12410-00003-00000-00000-00000	EQUIPO DE CÓMPUTO Y DE TECNOLOGÍAS DE LA	6,163,779.98	0.00	0.00	6,163,779.98
5 12410-00009-00000-00000-00000	OTROS MOBILIARIOS Y EQUIPOS DE ADMINISTR	1,740,613.43	0.00	0.00	1,740,613.43
4 12420-00000-00000-00000-00000	MOBILIARIO Y EQUIPO EDUCACIONAL Y RECREA	3,638,934.20	0.00	0.00	3,638,934.20
5 12420-00001-00000-00000-00000	EQUIPOS Y APARATOS AUDIOVISUALES	226,302.37	0.00	0.00	226,302.37
5 12420-00003-00000-00000-00000	CÁMARAS FOTOGRÁFICAS Y DE VIDEO	3,079,306.72	0.00	0.00	3,079,306.72
5 12420-00009-00000-00000-00000	OTRO MOBILIARIO Y EQUIPO EDUCACIONAL Y R	333,325.11	0.00	0.00	333,325.11
4 12430-00000-00000-00000-00000	EQUIPO E INSTRUMENTAL MÉDICO Y DE LABORA	366,244.65	0.00	0.00	366,244.65
5 12430-00001-00000-00000-00000	EQUIPO E INSTRUMENTAL MÉDICO Y DE LABORA	366,244.65	0.00	0.00	366,244.65
4 12440-00000-00000-00000-00000	VEHÍCULOS Y EQUIPO DE TRANSPORTE	44,374,261.15	2,648,802.00	0.00	47,023,063.15
5 12440-00001-00000-00000-00000	VEHÍCULOS Y EQUIPO TERRESTRE	44,118,858.15	2,648,802.00	0.00	46,767,660.15
5 12440-00002-00000-00000-00000	CARROCERÍAS Y REMOLQUES	255,400.00	0.00	0.00	255,400.00
5 12440-00003-00000-00000-00000	DONACIONES VEHÍCULOS Y EQ. DE TRANSPORTE	3.00	0.00	0.00	3.00
4 12450-00000-00000-00000-00000	EQUIPO DE DEFENSA Y SEGURIDAD	284,367.50	0.00	0.00	284,367.50
5 12450-00001-00000-00000-00000	EQUIPO DE DEFENSA Y SEGURIDAD	284,367.50	0.00	0.00	284,367.50
4 12460-00000-00000-00000-00000	MAQUINARIA, OTROS EQUIPOS Y HERRAMIENTAS	6,971,169.93	795,006.18	0.00	7,766,176.11
5 12460-00001-00000-00000-00000	MAQUINARIA Y EQUIPO AGROPECUARIO	10,901.00	0.00	0.00	10,901.00
5 12460-00003-00000-00000-00000	MAQUINARIA Y EQUIPO DE CONSTRUCCIÓN	1,804,944.00	0.00	0.00	1,804,944.00
5 12460-00004-00000-00000-00000	SISTEMAS DE AIRE ACONDICIONADO, CALEFACC	77,232.80	0.00	0.00	77,232.80
5 12460-00005-00000-00000-00000	EQUIPO DE COMUNICACIÓN Y TELECOMUNICACIÓ	823,688.04	0.00	0.00	823,688.04
5 12460-00006-00000-00000-00000	EQUIPO DE GENERACIÓN ELÉCTRICA, APARATO	2,364,526.80	0.00	0.00	2,364,526.80
5 12460-00007-00000-00000-00000	HERRAMIENTAS Y MÁQUINAS-HERRAMIENTA	548,659.74	184,594.00	0.00	733,253.74
5 12460-00009-00000-00000-00000	OTROS EQUIPOS	1,341,217.55	610,412.18	0.00	1,951,629.73
4 12470-00000-00000-00000-00000	COLECCIONES, OBRAS DE ARTE Y OBJETOS VAL	175,768.98	0.00	0.00	175,768.98
5 12470-00001-00000-00000-00000	BIENES ARTÍSTICOS, CULTURALES Y CIENTÍFI	175,768.98	0.00	0.00	175,768.98
3 12500-00000-00000-00000-00000	ACTIVOS INTANGIBLES	11,761,744.66	0.00	0.00	11,761,744.66
4 12510-00000-00000-00000-00000	SOFTWARE	5,608,815.37	0.00	0.00	5,608,815.37
5 12510-00001-00000-00000-00000	SOFTWARE	70,203.16	0.00	0.00	70,203.16
5 12510-05911-00000-00000-00000	SOFTWARE	5,538,612.21	0.00	0.00	5,538,612.21
4 12540-00000-00000-00000-00000	LICENCIAS	6,152,929.29	0.00	0.00	6,152,929.29
5 12540-00001-00000-00000-00000	LICENCIAS INFORMÁTICAS E INTELECTUALES	6,152,929.29	0.00	0.00	6,152,929.29
3 12700-00000-00000-00000-00000	ACTIVOS DIFERIDOS	3,429,704.25	0.00	0.00	3,429,704.25
4 12710-00000-00000-00000-00000	ESTUDIOS, FORMULACIÓN Y EVALUACIÓN DE PR	3,429,704.25	0.00	0.00	3,429,704.25
5 12710-00001-00000-00000-00000	ESTUDIOS, FORMULACIÓN Y EVALUACIÓN DE PR	3,429,704.25	0.00	0.00	3,429,704.25
1 20000-00000-00000-00000-00000	PASIVO	12,229,781.71	119,590,352.02	125,061,372.95	17,700,802.64
2 21000-00000-00000-00000-00000	PASIVO CIRCULANTE	12,229,781.71	119,590,352.02	125,061,372.95	17,700,802.64
3 21100-00000-00000-00000-00000	CUENTAS POR PAGAR A CORTO PLAZO	12,226,118.42	119,583,025.44	125,057,709.66	17,700,802.64
4 21110-00000-00000-00000-00000	SERVICIOS PERSONALES POR PAGAR A CORTO P	2,414,751.21	46,896,815.06	46,198,552.60	1,716,488.75
5 21110-00001-00000-00000-00000	REMUNERACIÓN POR PAGAR AL PERSONAL DE CA	9,378.10	0.00	0.00	9,378.10
5 21110-00002-00000-00000-00000	REMUNERACIÓN POR PAGAR AL PERSONAL DE CA	-1,521.43	0.00	0.00	-1,521.43
5 21110-00003-00000-00000-00000	REMUNERACIONES ADICIONALES Y ESPECIALES	296.90	0.00	0.00	296.90
5 21110-00005-00000-00000-00000	OTRAS PRESTACIONES SOCIALES Y ECONÓMICAS	761,386.59	46,862,481.66	46,136,645.07	35,550.00
5 21110-00006-00000-00000-00000	FINIQUITOS Y LIQUIDACIONES EMPLEADOS B-E	1,645,211.05	34,333.40	61,907.53	1,672,785.18
4 21120-00000-00000-00000-00000	PROVEEDORES POR PAGAR A CORTO PLAZO	2,805,535.53	42,903,412.80	50,110,207.74	10,012,330.47
5 21120-00001-00000-00000-00000	DEUDAS POR ADQUISICIÓN DE BIENES Y CONTR	2,722,999.92	37,447,841.77	44,320,172.30	9,595,330.45
5 21120-00002-00000-00000-00000	DEUDAS POR ADQUISICIÓN DE BIENES INMUEBL	-2,249.98	2,250.00	421,500.00	417,000.02
5 21120-00009-00000-00000-00000	OTRAS DEUDAS COMERCIALES POR PAGAR A COR	84,785.59	5,453,321.03	5,368,535.44	0.00
4 21130-00000-00000-00000-00000	CONTRATISTAS POR OBRAS PÚBLICAS POR PAGA	3,651.59	7,779,986.39	7,776,334.80	0.00
5 21130-00001-00000-00000-00000	CONTRATISTAS POR OBRAS PÚBLICAS EN BIENE	3,651.59	7,779,986.39	7,776,334.80	0.00
4 21150-00000-00000-00000-00000	TRANSFERENCIAS OTORGADAS POR PAGAR A COR	88,500.29	319,800.58	231,300.29	0.00
5 21150-04411-00000-00000-00000	AYUDAS SOCIALES A PERSONAS	75,685.01	186,170.02	110,485.01	0.00



MUNICIPIO DE HUIMILPAN
SECRETARIA DE TESORERIA Y FINANZAS
 CONTABILIDAD GENERAL
BALANZA DE COMPROBACION

Página: 3/35
 Fecha Imp: 04/02/2025
 Hora: 13:17:06
 OBalanza2

Ejercicio: 2024


De la Cuenta :

A la Cuenta : 99999-99999-9999999-9999999-9999999

Del Periodo : 10 Al Periodo : 13 Nivel: 5

Cuenta	Descripción	Saldo Anterior	Cargos	Abonos	Saldo
5 21150-04421-00000-00000-00000	BECAS Y OTRAS AYUDAS PARA PROGR DE CAPAC	0.00	108,000.00	108,000.00	0.00
5 21150-04511-00000-00000-00000	PENSIONES	12,815.28	25,630.56	12,815.28	0.00
4 21170-00000-00000-00000-00000	RETENCIONES Y CONTRIBUCIONES POR PAGAR A	5,125,164.30	12,893,776.81	9,774,004.42	2,005,391.91
5 21170-00001-00000-00000-00000	RETENCIONES DE IMPUESTOS POR PAGAR A COR	5,124,632.44	12,892,713.09	9,773,472.56	2,005,391.91
5 21170-00009-00000-00000-00000	OTRAS RETENCIONES Y CONTRIBUCIONES POR P	531.86	1,063.72	531.86	0.00
4 21190-00000-00000-00000-00000	OTRAS CUENTAS POR PAGAR A CORTO PLAZO	1,788,515.50	8,789,233.80	10,967,309.81	3,966,591.51
5 21190-00009-00000-00000-00000	OTRAS CUENTAS POR PAGAR A CORTO PLAZO	1,788,515.50	8,789,233.80	10,967,309.81	3,966,591.51
3 21500-00000-00000-00000-00000	PASIVOS DIFERIDOS A CORTO PLAZO	3,663.29	7,326.58	3,663.29	0.00
4 21510-00000-00000-00000-00000	INGRESOS COBRADOS POR ADELANTADO A CORTO	3,663.29	7,326.58	3,663.29	0.00
5 21510-00001-00000-00000-00000	INGRESOS COBRADOS POR ADELANTADO A CORTO	3,663.29	7,326.58	3,663.29	0.00
1 30000-00000-00000-00000-00000	HACIENDA PÚBLICA/ PATRIMONIO	1,209,300,624.15	9,662,713.46	12,240,524.33	1,211,878,435.02
2 31000-00000-00000-00000-00000	HACIENDA PUBLICA/PATRIMONIO CONTRIBUIDO	13,848,309.18	0.00	0.00	13,848,309.18
3 31200-00000-00000-00000-00000	DONACIONES DE CAPITAL	13,848,309.18	0.00	0.00	13,848,309.18
2 32000-00000-00000-00000-00000	HACIENDA PÚBLICA /PATRIMONIO GENERADO	1,195,452,314.97	9,662,713.46	12,240,524.33	1,198,030,125.84
3 32200-00000-00000-00000-00000	RESULTADOS DE EJERCICIOS ANTERIORES	1,132,269,350.00	9,662,713.46	12,240,524.33	1,134,847,160.87
4 32200-01993-00000-00000-00000	RESULTADO DEL EJERCICIO ANTERIORES 1993	5,051,813.02	0.00	0.00	5,051,813.02
4 32200-01994-00000-00000-00000	RESULTADO DEL EJERCICIO 1994	-85,031.10	0.00	0.00	-85,031.10
4 32200-01995-00000-00000-00000	RESULTADO DEL EJERCICIO 1995	-168,613.54	0.00	0.00	-168,613.54
4 32200-01996-00000-00000-00000	RESULTADO DEL EJERCICIO 1996	85,092.73	0.00	0.00	85,092.73
4 32200-01997-00000-00000-00000	RESULTADO DEL EJERCICIO 1997	-76,804.66	0.00	0.00	-76,804.66
4 32200-01998-00000-00000-00000	RESULTADO DEL EJERCICIO 1998	2,158,503.03	0.00	0.00	2,158,503.03
4 32200-01999-00000-00000-00000	RESULTADO DEL EJERCICIO 1999	399,704.87	0.00	0.00	399,704.87
4 32200-02000-00000-00000-00000	RESULTADO DEL EJERCICIO 2000	3,458,479.22	0.00	0.00	3,458,479.22
4 32200-02001-00000-00000-00000	RESULTADO DEL EJERCICIO 2001	-434,152.65	0.00	0.00	-434,152.65
4 32200-02002-00000-00000-00000	RESULTADO DEL EJERCICIO 2002	-323,159.07	0.00	0.00	-323,159.07
4 32200-02003-00000-00000-00000	RESULTADO DEL EJERCICIO 2003	1,260,855.46	0.00	0.00	1,260,855.46
4 32200-02004-00000-00000-00000	RESULTADO DEL EJERCICIO 2004	3,548,501.28	0.00	0.00	3,548,501.28
4 32200-02005-00000-00000-00000	RESULTADO DEL EJERCICIO 2005	-8,754,742.13	0.00	0.00	-8,754,742.13
4 32200-02006-00000-00000-00000	RESULTADO DEL EJERCICIO 2006	1,014,582.28	0.00	0.00	1,014,582.28
4 32200-02007-00000-00000-00000	RESULTADO DEL EJERCICIO 2007	5,291,252.11	0.00	0.00	5,291,252.11
4 32200-02008-00000-00000-00000	RESULTADO DEL EJERCICIO 2008	-1,910,407.24	0.00	0.00	-1,910,407.24
4 32200-02009-00000-00000-00000	RESULTADO DEL EJERCICIO 2009	-943,272.15	0.00	0.00	-943,272.15
4 32200-02010-00000-00000-00000	RESULTADO DEL EJERCICIO 2010	16,648,074.51	0.00	0.00	16,648,074.51
4 32200-02011-00000-00000-00000	RESULTADO DEL EJERCICIO 2011	110,541,168.62	0.00	0.00	110,541,168.62
4 32200-02012-00000-00000-00000	RESULTADO DEL EJERCICIO 2012	112,371,855.24	0.00	0.00	112,371,855.24
4 32200-02013-00000-00000-00000	RESULTADO DEL EJERCICIO 2013	68,153,988.50	0.00	0.00	68,153,988.50
4 32200-02014-00000-00000-00000	RESULTADO DEL EJERCICIO 2014	69,082,447.70	0.00	0.00	69,082,447.70
4 32200-02015-00000-00000-00000	RESULTADO DEL EJERCICIO 2015	80,072,704.45	0.00	0.00	80,072,704.45
4 32200-02016-00000-00000-00000	RESULTADO DE EJERCICIOS ANTERIORES 2016	44,517,959.41	0.00	0.00	44,517,959.41
4 32200-02017-00000-00000-00000	RESULTADO DE EJERCICIOS ANTERIORES 2017	88,879,654.14	0.00	0.00	88,879,654.14
4 32200-02018-00000-00000-00000	RESULTADO DE EJERCICIOS ANTERIORES 2018	69,603,255.51	0.00	0.00	69,603,255.51
4 32200-02019-00000-00000-00000	RESULTADO DE EJERCICIOS ANTERIORES 2019	100,786,528.78	0.00	0.00	100,786,528.78
4 32200-02020-00000-00000-00000	RESULTADO DE EJERCICIOS ANTERIORES 2020	126,671,818.93	0.00	0.00	126,671,818.93
4 32200-02021-00000-00000-00000	RESULTADO DEL EJERCICIO 2021	78,105,728.99	0.00	0.00	78,105,728.99
4 32200-02022-00000-00000-00000	RESULTADO DE EJERCICIOS ANTERIORES 2022	63,075,123.28	9,675.43	0.00	63,065,447.85
4 32200-02023-00000-00000-00000	RESULTADO DE EJERCICIOS ANTERIORES 2023	94,186,440.48	9,653,038.03	12,240,524.33	96,773,926.78
3 32300-00000-00000-00000-00000	REVALÚOS	63,182,964.97	0.00	0.00	63,182,964.97
4 32310-00000-00000-00000-00000	REVALÚO DE BIENES INMUEBLES	63,182,964.97	0.00	0.00	63,182,964.97
5 32310-00001-00000-00000-00000	REVALÚO DE BIENES INMUEBLES	63,182,964.97	0.00	0.00	63,182,964.97
1 40000-00000-00000-00000-00000	INGRESOS Y OTROS BENEFICIOS	284,013,884.96	65,859.95	95,852,620.12	379,800,645.13
2 41000-00000-00000-00000-00000	INGRESOS DE GESTION	105,090,657.21	64,194.29	21,816,139.23	126,842,602.15
3 41100-00000-00000-00000-00000	IMPUESTOS	59,375,092.10	64,099.00	16,082,538.38	75,393,531.48
4 41110-00000-00000-00000-00000	IMPUESTOS SOBRE LOS INGRESOS	755,233.11	0.00	10,800.00	766,033.11
5 41110-00001-00000-00000-00000	IMPUESTO DE ENTRETENIMIENTO PUBLICOS MUN	755,233.11	0.00	10,800.00	766,033.11
4 41120-00000-00000-00000-00000	IMPUESTOS SOBRE PATRIMONIO	53,779,873.67	64,099.00	14,571,956.51	68,287,731.18
5 41120-00001-00000-00000-00000	IMPUESTO PREDIAL	22,333,112.62	0.00	2,481,277.30	24,814,389.92
5 41120-00002-00000-00000-00000	IMPUESTO TRASLADO DE DOMINIO	27,031,042.58	64,099.00	6,571,329.96	33,538,273.54
5 41120-00003-00000-00000-00000	IMPUESTO SOBRE FRACCIONAMIENTO, CONDOMIN	4,415,718.47	0.00	5,519,349.25	9,935,067.72
4 41170-00000-00000-00000-00000	ACCESORIOS DE IMPUESTOS	4,452,134.35	0.00	1,371,074.02	5,823,208.37
5 41170-00001-00000-00000-00000	RECARGOS	1,454,269.49	0.00	184,820.43	1,639,089.92

"BAJO PROTESTA DE DECIR VERDAD, DECLARAMOS QUE LOS ESTADOS FINANCIEROS Y SUS NOTAS SON RAZONABLEMENTE CORRECTOS Y SON RESPONSABILIDAD DEL EMISOR"



MUNICIPIO DE HUIMILPAN
SECRETARIA DE TESORERIA Y FINANZAS
 CONTABILIDAD GENERAL
BALANZA DE COMPROBACION

Página: 4/35
 Fecha Imp: 04/02/2025
 Hora: 13:17:06
 OBalanza2

Ejercicio: 2024

De la Cuenta :


A la Cuenta : 99999-99999-9999999-9999999-9999999

Del Periodo : 10

Al Periodo : 13

Nivel: 5

Cuenta	Descripción	Saldo Anterior	Cargos	Abonos	Saldo
5 41170-00002-00000-00000-00000	ACTUALIZACIONES	1,879,479.77	0.00	855,114.86	2,734,594.63
5 41170-00003-00000-00000-00000	MULTAS	1,116,098.12	0.00	331,138.73	1,447,236.85
5 41170-00004-00000-00000-00000	GASTOS DE EJECUCIÓN	2,286.97	0.00	0.00	2,286.97
4 41190-00000-00000-00000-00000	OTROS IMPUESTOS	387,850.97	0.00	128,707.85	516,558.82
5 41190-00001-00000-00000-00000	IMPUESTO PARA EDUCACION Y OBRAS PUBLICAS	387,850.97	0.00	128,707.85	516,558.82
3 41300-00000-00000-00000-00000	CONTRIBUCIONES DE MEJORAS	674,310.00	0.00	0.00	674,310.00
4 41310-00000-00000-00000-00000	CONTRIBUCIONES DE MEJORAS	674,310.00	0.00	0.00	674,310.00
5 41310-00001-00000-00000-00000	CONTRIBUCIONES DE MEJORAS	674,310.00	0.00	0.00	674,310.00
3 41400-00000-00000-00000-00000	DERECHOS	37,201,941.59	0.00	3,901,398.82	41,103,340.41
4 41410-00000-00000-00000-00000	DERECHOS POR EL USO, GOCE, APROVECHAMIE	358,108.53	0.00	232,692.46	590,800.99
5 41410-00001-00000-00000-00000	DERECHOS POR EL USO, GOCE, APROVECHAMIE	358,108.53	0.00	232,692.46	590,800.99
4 41430-00000-00000-00000-00000	POR LOS SERVICIOS PRESTADOS RELACIONADOS	36,843,833.06	0.00	3,668,706.36	40,512,539.42
5 41430-00001-00000-00000-00000	POR LOS SERVICIOS PRESTADOS RELACIONADOS	1,871,700.11	0.00	175,436.31	2,047,136.42
5 41430-00002-00000-00000-00000	POR LOS SERVICIOS PRESTADOS POR DIVERSOS	27,730,363.62	0.00	1,882,488.05	29,612,851.67
5 41430-00004-00000-00000-00000	POR EL SERVICIO DE ALUMBRADO PÚBLICO	2,869,529.89	0.00	0.00	2,869,529.89
5 41430-00005-00000-00000-00000	POR LOS SERVICIOS PRESTADOS POR EL REGIS	1,503,892.55	0.00	533,684.30	2,037,576.85
5 41430-00006-00000-00000-00000	POR LOS SERVICIOS PRESTADOS POR AUTORIZA	830,002.71	0.00	54,482.37	884,485.08
5 41430-00007-00000-00000-00000	POR LOS SERVICIOS PÚBLICOS MUNICIPALES	517,756.55	0.00	156,663.49	674,420.04
5 41430-00008-00000-00000-00000	POR LOS SERVICIOS PRESTADOS POR PANTEONE	462,673.30	0.00	172,199.70	634,873.00
5 41430-00011-00000-00000-00000	POR LOS SERVICIOS PRESTADOS POR LA SECRE	679,067.07	0.00	440,568.58	1,119,635.65
5 41430-00013-00000-00000-00000	POR LOS SERVICIOS PRESTADOS POR OTRAS AU	378,847.26	0.00	253,183.56	632,030.82
3 41500-00000-00000-00000-00000	PRODUCTOS	2,480,043.13	95.29	660,679.55	3,140,627.39
4 41510-00000-00000-00000-00000	PRODUCTOS	2,480,043.13	95.29	660,679.55	3,140,627.39
5 41510-00001-00000-00000-00000	PRODUCTOS	2,480,043.13	95.29	660,679.55	3,140,627.39
3 41600-00000-00000-00000-00000	APROVECHAMIENTOS	5,359,270.39	0.00	1,171,522.48	6,530,792.87
4 41620-00000-00000-00000-00000	APROVECHAMIENTOS	5,269,963.39	0.00	1,171,522.48	6,441,485.87
5 41620-00001-00000-00000-00000	APROVECHAMIENTOS DERIVADOS DE LA COLABOR	5,269,963.39	0.00	1,171,522.48	6,441,485.87
4 41630-00000-00000-00000-00000	INDEMNIZACIONES	89,307.00	0.00	0.00	89,307.00
5 41630-00001-00000-00000-00000	INDEMNIZACIONES	89,307.00	0.00	0.00	89,307.00
2 42000-00000-00000-00000-00000	PARTICIPACIONES, APORTACIONES, CONVENIOS	178,923,227.75	0.00	71,128,128.37	250,051,356.12
3 42100-00000-00000-00000-00000	PARTICIPACIONES, APORTACIONES, CONVENIOS	178,923,227.75	0.00	71,128,128.37	250,051,356.12
4 42110-00000-00000-00000-00000	PARTICIPACIONES	124,848,426.13	0.00	45,388,260.54	170,236,686.67
5 42110-00001-00000-00000-00000	FONDO GENERAL DE PARTICIPACIONES	79,171,954.00	0.00	24,690,546.00	103,862,500.00
5 42110-00002-00000-00000-00000	FONDO DE FOMENTO MUNICIPAL	22,053,609.13	0.00	8,430,841.54	30,484,450.67
5 42110-00003-00000-00000-00000	POR EL IMPUESTO ESPECIAL SOBRE PRODUCCIO	1,636,742.00	0.00	893,302.00	2,530,044.00
5 42110-00004-00000-00000-00000	FONDO DE FISCALIZACION Y RECAUDACION	7,479,645.00	0.00	3,701,326.00	11,180,971.00
5 42110-00005-00000-00000-00000	INCENTIVO A LA VENTA FINAL DE GASOLINAS	1,128,857.00	0.00	383,050.00	1,511,907.00
5 42110-00006-00000-00000-00000	TENENCIA FEDERAL	2,010.00	0.00	436.00	2,446.00
5 42110-00007-00000-00000-00000	FONDO DE COMPENSACION DEL ISAN	199,432.00	0.00	99,716.00	299,148.00
5 42110-00008-00000-00000-00000	INCENTIVOS POR EL ISAN	2,121,195.00	0.00	1,064,829.00	3,186,024.00
5 42110-00009-00000-00000-00000	IMPUESTO POR LA VENTA DE CUYA ENAJENACIO	309,819.00	0.00	108,636.00	418,455.00
5 42110-00010-00000-00000-00000	FONDO DEL IMPUESTO SOBRE LA RENTA	9,987,388.00	0.00	5,643,347.00	15,630,735.00
5 42110-00015-00000-00000-00000	ISR ENAJENACIÓN DE BIENES INMUEBLES	757,775.00	0.00	372,231.00	1,130,006.00
4 42120-00000-00000-00000-00000	APORTACIONES	50,369,528.00	0.00	18,406,540.00	68,776,068.00
5 42120-00001-00000-00000-00000	FONDO DE APORTACIONES PARA LA INFRAESTRU	27,112,888.00	0.00	6,778,217.00	33,891,105.00
5 42120-00002-00000-00000-00000	FONDO DE APORTACIONES PARA EL FORTALECIM	23,256,640.00	0.00	11,628,323.00	34,884,963.00
4 42130-00000-00000-00000-00000	CONVENIOS	3,705,273.62	0.00	7,333,327.83	11,038,601.45
5 42130-00002-00000-00000-00000	CONVENIOS ETIQUETADOS	3,705,273.62	0.00	7,333,327.83	11,038,601.45
2 43000-00000-00000-00000-00000	OTROS INGRESOS Y BENEFICIOS	0.00	1,665.66	2,908,352.52	2,906,686.86
3 43900-00000-00000-00000-00000	OTROS INGRESOS Y BENEFICIOS VARIOS	0.00	1,665.66	2,908,352.52	2,906,686.86
4 43900-00001-00000-00000-00000	PROGRAMA PARA LA PRODUCTIVIDAD RURAL	0.00	1,665.66	2,908,352.52	2,906,686.86
1 50000-00000-00000-00000-00000	GASTOS Y OTRAS PÉRDIDAS	234,419,199.67	131,001,281.37	14,698,341.39	350,722,139.65
2 51000-00000-00000-00000-00000	GASTOS DE FUNCIONAMIENTO	180,584,639.25	76,976,697.78	12,140,145.52	245,421,191.51
3 51100-00000-00000-00000-00000	SERVICIOS PERSONALES	95,404,591.58	40,979,433.16	11,936,531.98	124,447,492.76
4 51110-00000-00000-00000-00000	REMUNERACIONES AL PERSONAL DE CARÁCTER P	43,024,736.49	28,151,270.87	9,049,000.47	62,127,006.89
5 51110-01111-00000-00000-00000	DIETAS	3,444,179.97	2,111,262.98	817,884.74	4,737,558.21
5 51110-01131-00000-00000-00000	SUELDOS BASE AL PERSONAL PERMANENTE	39,580,556.52	26,040,007.89	8,231,115.73	57,389,448.68



MUNICIPIO DE HUIMILPAN
SECRETARIA DE TESORERIA Y FINANZAS
 CONTABILIDAD GENERAL
BALANZA DE COMPROBACION


Página: 5/35
 Fecha Imp: 04/02/2025
 Hora: 13:17:06
 OBalanza2

Ejercicio: 2024

De la Cuenta : A la Cuenta : 99999-99999-9999999-9999999-9999999 Del Periodo : 10 Al Periodo : 13 Nivel: 5

Cuenta	Descripción	Saldo Anterior	Cargos	Abonos	Saldo
4 51120-00000-00000-00000-00000	REMUNERACIONES AL PERSONAL DE CARÁCTER T	9,764,052.62	4,610,299.53	431,931.49	13,942,420.66
5 51120-01221-00000-00000-00000	SUELDOS BASE AL PERSONAL EVENTUAL	9,764,052.62	4,610,299.53	431,931.49	13,942,420.66
4 51130-00000-00000-00000-00000	REMUNERACIONES ADICIONALES Y ESPECIALES	19,750,685.20	1,701,773.06	186,016.40	21,266,441.86
5 51130-01311-00000-00000-00000	PRIMAS POR AÑOS DE SERVICIOS EFECTIVOS P	3,620,611.35	416,078.18	80,789.70	3,955,899.83
5 51130-01321-00000-00000-00000	PRIMAS DE VACACIONES, DOMINICAL Y GRATIF	13,404,743.02	460,074.52	0.00	13,864,817.54
5 51130-01341-00000-00000-00000	COMPENSACIONES	2,706,066.94	825,620.36	105,226.70	3,426,460.60
5 51130-01342-00000-00000-00000	COMPENSACIONES (EVENTUALES)	19,263.89	0.00	0.00	19,263.89
4 51150-00000-00000-00000-00000	OTRAS PRESTACIONES SOCIALES Y ECONÓMICAS	22,865,117.27	6,471,161.23	2,269,583.62	27,066,694.88
5 51150-01511-00000-00000-00000	CUOTAS PARA EL FONDO DE AHORRO Y FONDO D	4,557,340.43	2,031,034.56	715,495.00	5,872,879.99
5 51150-01521-00000-00000-00000	INDEMNIZACIONES	7,078,940.81	60,967.53	0.00	7,139,908.34
5 51150-01541-00000-00000-00000	PRESTACIONES CONTRACTUALES	1,184,909.44	574,593.83	127,291.75	1,632,211.52
5 51150-01591-00000-00000-00000	OTRAS PRESTACIONES SOCIALES Y ECONÓMICAS	10,043,926.59	3,804,565.31	1,426,796.87	12,421,695.03
4 51160-00000-00000-00000-00000	PREVISIONES	0.00	44,928.47	0.00	44,928.47
5 51160-01611-00000-00000-00000	PREVISIONES DE CARÁCTER LABORAL, ECONÓMI	0.00	44,928.47	0.00	44,928.47
3 51200-00000-00000-00000-00000	MATERIALES Y SUMINISTROS	29,989,718.34	10,627,130.38	186.63	40,616,662.09
4 51210-00000-00000-00000-00000	MATERIALES DE ADMINISTRACIÓN, EMISIÓN DE	1,679,938.39	270,176.13	0.00	1,950,114.52
5 51210-02111-00000-00000-00000	MATERIALES, ÚTILES Y EQUIPOS MENORES DE	535,959.99	203,946.33	0.00	739,906.32
5 51210-02121-00000-00000-00000	MATERIALES Y ÚTILES DE IMPRESIÓN Y REPRO	68.00	1,488.00	0.00	1,556.00
5 51210-02141-00000-00000-00000	MATERIALES, UTILES Y EQUIPOS MENORES DE	354,509.05	0.00	0.00	354,509.05
5 51210-02151-00000-00000-00000	MATERIAL IMPRESO E INFORMACIÓN DIGITAL	554,921.02	60,204.00	0.00	615,125.02
5 51210-02161-00000-00000-00000	MATERIAL DE LIMPIEZA	216,676.05	4,537.80	0.00	221,213.85
5 51210-02171-00000-00000-00000	MATERIALES Y ÚTILES DE ENSEÑANZA	17,804.28	0.00	0.00	17,804.28
4 51220-00000-00000-00000-00000	ALIMENTOS Y UTENSILIOS	1,654,943.90	441,816.83	186.58	2,096,574.15
5 51220-02211-00000-00000-00000	PRODUCTOS ALIMENTICIOS PARA PERSONAS	1,647,778.90	411,865.58	186.57	2,059,457.91
5 51220-02231-00000-00000-00000	UTENSILIOS PARA EL SERVICIO DE ALIMENTAC	7,165.00	29,951.25	0.01	37,116.24
4 51230-00000-00000-00000-00000	MATERIAS PRIMAS Y MATERIALES DE PRODUCCI	1,748,582.57	0.00	0.00	1,748,582.57
5 51230-02311-00000-00000-00000	PRODUCTOS ALIMENTICIOS, AGROPECUARIOS Y	1,649,413.01	0.00	0.00	1,649,413.01
5 51230-02371-00000-00000-00000	PRODUCTOS DE CUERO, PIEL, PLÁSTICO Y HUL	99,169.56	0.00	0.00	99,169.56
4 51240-00000-00000-00000-00000	MATERIALES Y ARTÍCULOS DE CONSTRUCCIÓN Y	11,115,309.11	5,714,047.72	0.03	16,829,356.80
5 51240-02411-00000-00000-00000	PRODUCTOS MINERALES NO METÁLICOS	1,163,737.45	1,889.76	0.00	1,165,627.21
5 51240-02421-00000-00000-00000	CEMENTO Y PRODUCTOS DE CONCRETO	1,743,639.26	5,740.05	0.00	1,749,379.31
5 51240-02431-00000-00000-00000	CAL. YESO Y PRODUCTOS DE YESO	89,644.80	570.33	0.00	90,215.13
5 51240-02441-00000-00000-00000	MADERA Y PRODUCTOS DE MADERA	19,102.32	0.00	0.00	19,102.32
5 51240-02451-00000-00000-00000	VIDRIO Y PRODUCTOS DE VIDRIO	0.00	2,660.75	0.00	2,660.75
5 51240-02461-00000-00000-00000	MATERIAL ELÉCTRICO Y ELECTRÓNICO	6,311,553.91	105,170.46	0.01	6,416,724.36
5 51240-02471-00000-00000-00000	ARTÍCULOS METÁLICOS PARA LA CONSTRUCCIÓN	57,179.52	611.94	0.00	57,791.46
5 51240-02481-00000-00000-00000	MATERIALES COMPLEMENTARIOS	513.50	15,246.03	0.00	15,759.53
5 51240-02491-00000-00000-00000	OTROS MATERIALES Y ARTÍCULOS DE CONSTRUC	1,729,938.35	5,582,158.40	0.02	7,312,096.73
4 51250-00000-00000-00000-00000	PRODUCTOS QUÍMICOS, FARMACÉUTICOS Y DE L	233,920.80	91,379.54	0.00	325,300.34
5 51250-02521-00000-00000-00000	FERTILIZANTES, PESTICIDAS Y OTROS AGROQU	93,341.51	3,049.99	0.00	96,391.50
5 51250-02531-00000-00000-00000	MEDICINAS Y PRODUCTOS FARMACÉUTICOS	0.00	27,478.19	0.00	27,478.19
5 51250-02541-00000-00000-00000	MATERIALES, ACCESORIOS Y SUMINISTROS MÉD	137,608.77	50,346.94	0.00	187,955.71
5 51250-02561-00000-00000-00000	FIBRAS SINTÉTICAS, HULES, PLÁSTICOS Y DE	2,970.52	1,747.61	0.00	4,718.13
5 51250-02591-00000-00000-00000	OTROS PRODUCTOS QUÍMICOS	0.00	8,756.81	0.00	8,756.81
4 51260-00000-00000-00000-00000	COMBUSTIBLES, LUBRICANTES Y ADITIVOS	9,230,754.43	2,551,976.83	0.01	11,782,731.25
5 51260-02611-00000-00000-00000	COMBUSTIBLES, LUBRICANTES Y ADITIVOS	9,230,754.43	2,551,976.83	0.01	11,782,731.25
4 51270-00000-00000-00000-00000	VESTUARIO, BLANCOS, PRENDAS DE PROTECCIÓ	2,481,773.88	1,058,179.65	0.00	3,539,953.53
5 51270-02711-00000-00000-00000	VESTUARIO Y UNIFORMES	2,316,399.99	925,306.48	0.00	3,241,706.47
5 51270-02721-00000-00000-00000	PRENDAS DE SEGURIDAD Y PROTECCIÓN PERSON	162,873.89	92,949.36	0.00	255,823.25
5 51270-02731-00000-00000-00000	ARTÍCULOS DEPORTIVOS	2,500.00	39,268.80	0.00	41,768.80
5 51270-02741-00000-00000-00000	PRODUCTOS TEXTILES	0.00	655.01	0.00	655.01
4 51290-00000-00000-00000-00000	HERRAMIENTAS, REFACCIONES Y ACCESORIOS M	1,844,495.26	499,553.68	0.01	2,344,048.93
5 51290-02911-00000-00000-00000	HERRAMIENTAS MENORES	114,384.49	56,406.20	0.00	170,790.69
5 51290-02921-00000-00000-00000	REFACCIONES Y ACCESORIOS MENORES DE EDIF	5,165.01	2,131.03	0.00	7,296.04
5 51290-02931-00000-00000-00000	REFACCIONES Y ACCESORIOS MENORES DE MOBI	13,683.99	44,777.48	0.00	58,461.47
5 51290-02941-00000-00000-00000	REFACCIONES Y ACCESORIOS MENORES DE EQUI	270,386.01	6,332.28	0.00	276,718.29
5 51290-02961-00000-00000-00000	REFACCIONES Y ACCESORIOS MENORES DE EQUI	1,434,851.76	327,279.14	0.01	1,762,130.89
5 51290-02981-00000-00000-00000	REFACCIONES Y ACCESORIOS MENORES DE MAQU	0.00	62,627.55	0.00	62,627.55
5 51290-02991-00000-00000-00000	REFACCIONES Y ACCESORIOS MENORES OTROS B	6,024.00	0.00	0.00	6,024.00
3 51300-00000-00000-00000-00000	SERVICIOS GENERALES	55,190,329.33	25,370,134.24	203,426.91	80,357,036.66

"BAJO PROTESTA DE DECIR VERDAD, DECLARAMOS QUE LOS ESTADOS FINANCIEROS Y SUS NOTAS SON RAZONABLEMENTE CORRECTOS Y SON RESPONSABILIDAD DEL EMISOR"



MUNICIPIO DE HUIMILPAN
SECRETARIA DE TESORERIA Y FINANZAS
 CONTABILIDAD GENERAL
BALANZA DE COMPROBACION

Página: 6/35

Fecha Imp: 04/02/2025

Hora: 13:17:06

OBalanza2

Ejercicio: 2024

De la Cuenta :

A la Cuenta : 99999-99999-9999999-9999999-9999999-9999999


Del Periodo : 10

Al Periodo : 13

Nivel: 5

Cuenta	Descripción	Saldo Anterior	Cargos	Abonos	Saldo
4 51310-00000-00000-00000-00000	SERVICIOS BÁSICOS	8,677,958.99	4,017,233.91	82,427.11	12,612,765.79
5 51310-03111-00000-00000-00000	ENERGÍA ELÉCTRICA	7,720,951.33	3,479,455.67	8,584.10	11,191,822.90
5 51310-03131-00000-00000-00000	AGUA	581,641.00	279,321.00	73,843.00	787,119.00
5 51310-03141-00000-00000-00000	TELEFONÍA TRADICIONAL	103,815.98	39,145.25	0.01	142,961.22
5 51310-03151-00000-00000-00000	TELEFONÍA CELULAR	117,270.68	5,432.35	0.00	122,703.03
5 51310-03171-00000-00000-00000	SERVICIOS DE ACCESO DE INTERNET, REDES Y	154,280.00	213,879.64	0.00	368,159.64
4 51320-00000-00000-00000-00000	SERVICIOS DE ARRENDAMIENTO	2,366,284.30	1,930,196.48	4,999.32	4,291,481.46
5 51320-03221-00000-00000-00000	ARRENDAMIENTO DE EDIFICIOS	79,152.93	0.00	0.00	79,152.93
5 51320-03231-00000-00000-00000	ARRENDAMIENTO DE MOBILIARIO Y EQUIPO DE	922,915.20	329,156.48	4,999.32	1,247,072.36
5 51320-03251-00000-00000-00000	ARRENDAMIENTO DE EQUIPO DE TRANSPORTE	36,560.00	870,116.00	0.00	906,676.00
5 51320-03261-00000-00000-00000	ARRENDAMIENTO DE MAQUINARIA, OTROS EQUIP	1,029,350.00	386,520.00	0.00	1,415,870.00
5 51320-03271-00000-00000-00000	ARRENDAMIENTO DE ACTIVOS INTANGIBLES	63,516.96	0.00	0.00	63,516.96
5 51320-03291-00000-00000-00000	OTROS ARRENDAMIENTOS	234,789.21	344,404.00	0.00	579,193.21
4 51330-00000-00000-00000-00000	SERVICIOS PROFESIONALES, CIENTÍFICOS, TÉ	13,615,189.56	3,711,625.53	116,000.00	17,210,815.09
5 51330-03311-00000-00000-00000	SERVICIOS LEGALES, DE CONTABILIDAD, AUDI	1,838,600.00	686,207.76	0.00	2,524,807.76
5 51330-03331-00000-00000-00000	SERVICIOS DE CONSULTORIA ADMINISTRATIVA,	110,077.74	0.00	0.00	110,077.74
5 51330-03341-00000-00000-00000	SERVICIOS DE CAPACITACIÓN	1,648,525.68	179,739.00	0.00	1,828,264.68
5 51330-03351-00000-00000-00000	SERVICIOS DE INVESTIGACIÓN CIENTÍFICA Y	0.00	348,000.00	0.00	348,000.00
5 51330-03361-00000-00000-00000	SERVICIOS DE APOYO ADMINISTRATIVO, FOTOC	1,761.20	0.00	0.00	1,761.20
5 51330-03381-00000-00000-00000	SERVICIOS DE VIGILANCIA	12,000.00	67,558.40	0.00	79,558.40
5 51330-03391-00000-00000-00000	SERVICIOS PROFESIONALES, CIENTÍFICOS Y T	10,004,224.94	2,430,120.37	116,000.00	12,318,345.31
4 51340-00000-00000-00000-00000	SERVICIOS FINANCIEROS, BANCARIOS Y COMER	2,430,980.55	770,858.16	0.03	3,201,838.68
5 51340-03411-00000-00000-00000	SERVICIOS FINANCIEROS Y BANCARIOS	257,224.19	80,309.76	0.03	337,533.92
5 51340-03431-00000-00000-00000	SERVICIOS DE RECAUDACIÓN, TRASLADO Y CUS	0.00	208,752.34	0.00	208,752.34
5 51340-03451-00000-00000-00000	SEGURO DE BIENES PATRIMONIALES	2,173,756.36	481,796.06	0.00	2,655,552.42
4 51350-00000-00000-00000-00000	SERVICIOS DE INSTALACIÓN, REPARACIÓN, MA	13,266,849.77	593,769.52	0.00	13,860,619.29
5 51350-03511-00000-00000-00000	CONSERVACIÓN Y MANTENIMIENTO MENOR DE IN	4,269,971.84	0.00	0.00	4,269,971.84
5 51350-03531-00000-00000-00000	INSTALACIÓN, REPARACIÓN Y MANTENIMIENTO D	5,286,472.98	4,950.00	0.00	5,291,422.98
5 51350-03551-00000-00000-00000	REPARACIÓN Y MANTENIMIENTO DE EQUIPO DE	1,498,767.63	462,169.52	0.00	1,960,937.15
5 51350-03571-00000-00000-00000	INSTALACIÓN, REPARACIÓN Y MANTENIMIENTO	192,908.00	126,650.00	0.00	319,558.00
5 51350-03581-00000-00000-00000	SERVICIOS DE LIMPIEZA Y MANEJO DE DESECH	210,595.48	0.00	0.00	210,595.48
5 51350-03591-00000-00000-00000	SERVICIOS DE JARDINERÍA Y FUMIGACIÓN	1,808,133.84	0.00	0.00	1,808,133.84
4 51360-00000-00000-00000-00000	SERVICIOS DE COMUNICACIÓN SOCIAL Y PUBLI	943,080.00	116,320.04	0.00	1,059,400.04
5 51360-03611-00000-00000-00000	DIFUSIÓN POR RADIO, TELEVISIÓN Y OTROS M	208,800.00	0.00	0.00	208,800.00
5 51360-03631-00000-00000-00000	SERVICIOS DE CREATIVIDAD, PREPRODUCCIÓN	104,400.00	0.00	0.00	104,400.00
5 51360-03641-00000-00000-00000	SERVICIO DE REVELADO DE FOTOGRAFÍAS	0.00	6,120.04	0.00	6,120.04
5 51360-03661-00000-00000-00000	SERVICIO DE CREACIÓN Y DIFUSIÓN DE CONTE	629,880.00	110,200.00	0.00	740,080.00
4 51370-00000-00000-00000-00000	SERVICIOS DE TRASLADO Y VIÁTICOS	139,277.65	56,018.98	0.00	195,296.63
5 51370-03721-00000-00000-00000	PASAJES TERRESTRES	7,625.83	0.00	0.00	7,625.83
5 51370-03751-00000-00000-00000	VIÁTICOS EN EL PAÍS	128,808.50	56,018.98	0.00	184,827.48
5 51370-03791-00000-00000-00000	OTROS SERVICIOS DE TRASLADO Y HOSPEDAJE	2,843.32	0.00	0.00	2,843.32
4 51380-00000-00000-00000-00000	SERVICIOS OFICIALES	11,482,823.02	12,181,165.74	0.45	23,663,988.31
5 51380-03811-00000-00000-00000	GASTOS DE CEREMONIAL	796,920.00	0.00	0.00	796,920.00
5 51380-03821-00000-00000-00000	GASTOS DE ORDEN SOCIAL Y CULTURAL	10,502,303.02	12,181,165.74	0.45	22,683,468.31
5 51380-03831-00000-00000-00000	CONGRESOS Y CONVENCIONES	183,600.00	0.00	0.00	183,600.00
4 51390-00000-00000-00000-00000	OTROS SERVICIOS GENERALES	2,267,885.49	1,992,945.88	0.00	4,260,831.37
5 51390-03921-00000-00000-00000	IMPUESTOS Y DERECHOS	364,397.17	23,172.39	0.00	387,569.56
5 51390-03941-00000-00000-00000	SENTENCIAS Y RESOLUCIONES POR AUTORI	159,472.88	0.00	0.00	159,472.88
5 51390-03951-00000-00000-00000	PENAS, MULTAS, ACCESORIOS Y ACTUALIZACIO	1,638.44	6,133.38	0.00	7,771.82
5 51390-03981-00000-00000-00000	IMPUESTO SOBRE NÓMINAS Y OTROS QUE SE DE	1,742,377.00	1,284,504.00	0.00	3,026,881.00
5 51390-03991-00000-00000-00000	OTROS SERVICIOS GENERALES	0.00	679,136.11	0.00	679,136.11
2 52000-00000-00000-00000-00000	TRANSFERENCIAS, ASIGNACIONES, SUBSIDIOS	53,834,560.42	15,648,686.89	2,558,195.87	66,925,051.44
3 52100-00000-00000-00000-00000	TRANSFERENCIAS INTERNAS Y ASIGNACIONES A	16,306,062.58	5,245,118.28	0.00	21,551,180.86
4 52120-00000-00000-00000-00000	TRANSFERENCIAS INTERNAS AL SECTOR PÚBLIC	16,306,062.58	5,245,118.28	0.00	21,551,180.86
5 52120-04151-00000-00000-00000	TRANSFERENCIAS INTERNAS OTORGADAS A ENTI	16,306,062.58	5,245,118.28	0.00	21,551,180.86
3 52300-00000-00000-00000-00000	SUBSIDIOS Y SUBVENCIONES	12,022,256.00	5,285,253.30	1,378,566.43	15,928,942.87
4 52310-00000-00000-00000-00000	SUBSIDIOS	12,022,256.00	5,285,253.30	1,378,566.43	15,928,942.87
5 52310-04311-00000-00000-00000	SUBSIDIOS A LA PRODUCCIÓN	4,672,256.00	5,285,253.30	1,378,566.43	8,578,942.87
5 52310-04391-00000-00000-00000	OTROS SUBSIDIOS	7,350,000.00	0.00	0.00	7,350,000.00
3 52400-00000-00000-00000-00000	AYUDAS SOCIALES	18,610,844.35	1,744,213.21	0.12	20,355,057.44

"BAJO PROTESTA DE DECIR VERDAD, DECLARAMOS QUE LOS ESTADOS FINANCIEROS Y SUS NOTAS SON RAZONABLEMENTE CORRECTOS Y SON RESPONSABILIDAD DEL EMISOR"



MUNICIPIO DE HUIMILPAN
SECRETARIA DE TESORERIA Y FINANZAS
 CONTABILIDAD GENERAL
BALANZA DE COMPROBACION

Página: 7/35

Fecha Imp: 04/02/2025

Hora: 13:17:06

OBalanza2

Ejercicio: 2024

De la Cuenta :

A la Cuenta : 99999-99999-9999999-9999999-9999999


Del Periodo : 10

Al Periodo : 13

Nivel: 5

Cuenta	Descripción	Saldo Anterior	Cargos	Abonos	Saldo
4 52410-00000-00000-00000-00000	AYUDAS SOCIALES A PERSONAS	15,756,723.95	1,636,213.21	0.12	17,392,937.04
5 52410-04411-00000-00000-00000	AYUDAS SOCIALES A PERSONAS	15,756,723.95	1,636,213.21	0.12	17,392,937.04
4 52420-00000-00000-00000-00000	BECAS	2,407,265.20	108,000.00	0.00	2,515,265.20
5 52420-04421-00000-00000-00000	BECAS Y OTRAS AYUDAS PARA PROGRAMAS DE C	2,407,265.20	108,000.00	0.00	2,515,265.20
4 52430-00000-00000-00000-00000	AYUDAS SOCIALES A INSTITUCIONES	446,855.20	0.00	0.00	446,855.20
5 52430-04431-00000-00000-00000	AYUDAS SOCIALES A INSTITUCIONES DE ENSEÑ	446,855.20	0.00	0.00	446,855.20
3 52500-00000-00000-00000-00000	PENSIONES Y JUBILACIONES	6,895,397.49	3,374,102.10	1,179,629.32	9,089,870.27
4 52510-00000-00000-00000-00000	PENSIONES	6,895,397.49	3,374,102.10	1,179,629.32	9,089,870.27
5 52510-04511-00000-00000-00000	PENSIONES	6,895,397.49	3,374,102.10	1,179,629.32	9,089,870.27
2 56000-00000-00000-00000-00000	INVERSIÓN PÚBLICA	0.00	38,375,896.70	0.00	38,375,896.70
3 56100-00000-00000-00000-00000	OBRA PÚBLICA EN BIENES DE DOMINIO PUB	0.00	38,375,896.70	0.00	38,375,896.70
4 56100-00001-00000-00000-00000	FAISMUN	0.00	33,891,105.00	0.00	33,891,105.00
5 56100-00001-06131-00016-00000	MHQ.016.FAISMUN.24-AMPLIACIÓN DE RED ELÉ	0.00	1,184,496.66	0.00	1,184,496.66
5 56100-00001-06131-00017-00000	H017.FAISMUN.24-AMPLIACIÓN DE RED ELÉCTR	0.00	1,995,820.95	0.00	1,995,820.95
5 56100-00001-06131-00018-00000	H018.FAISMUN.24-AMPLIACIÓN DE RED ELÉCTR	0.00	1,984,720.73	0.00	1,984,720.73
5 56100-00001-06131-00019-00000	H019.FAISMUN.24-AMPLIACIÓN DE RED ELÉCTR	0.00	298,412.11	0.00	298,412.11
5 56100-00001-06131-00020-00000	MHQ.020.FAISMUN.24-AMPLIACIÓN DE RED ELÉ	0.00	1,995,985.46	0.00	1,995,985.46
5 56100-00001-06131-00021-00000	MHQ.021.FAISMUN.24-AMPLIACIÓN DE RED ELÉ	0.00	294,836.52	0.00	294,836.52
5 56100-00001-06131-00022-00000	H022.FAISMUN.24-AMPLIACIÓN DE RED ELÉCTR	0.00	1,011,128.85	0.00	1,011,128.85
5 56100-00001-06131-00023-00000	H023.FAISMUN.24-AMPLIACIÓN DE RED ELÉCTR	0.00	686,539.24	0.00	686,539.24
5 56100-00001-06141-00005-00000	H005.FAISMUN.24-CONSTRUCCIÓN DE ANDADOR,	0.00	1,883,800.59	0.00	1,883,800.59
5 56100-00001-06141-00012-00000	H012.FAISMUN.24-CONSTRUCCIÓN DE ANDADOR,	0.00	3,125,159.02	0.00	3,125,159.02
5 56100-00001-06141-00015-00000	MHQ.015.FAISMUN.24-CONSTRUCCIÓN Y REHABI	0.00	1,485,336.02	0.00	1,485,336.02
5 56100-00001-06141-00024-00000	H030.FAISMUN.24-CONSTRUCCIÓN DE ANDADOR	0.00	1,582,205.50	0.00	1,582,205.50
5 56100-00001-06151-00001-00000	H001.FAISMUN.24-CONSTRUCCIÓN DE CALLE, P	0.00	1,563,009.16	0.00	1,563,009.16
5 56100-00001-06151-00002-00000	H002.FAISMUN.24-CONSTRUCCIÓN DE CALLE RE	0.00	1,134,060.98	0.00	1,134,060.98
5 56100-00001-06151-00003-00000	H003.FAISMUN.24-CONSTRUCCIÓN DE VARIAS C	0.00	1,870,560.47	0.00	1,870,560.47
5 56100-00001-06151-00004-00000	H004.FAISMUN.24-REHABILITACIÓN DE CAMIN	0.00	2,186,846.01	0.00	2,186,846.01
5 56100-00001-06151-00006-00000	H006.FAISMUN.24-CONSTRUCCIÓN DE CALLE	0.00	1,265,026.20	0.00	1,265,026.20
5 56100-00001-06151-00007-00000	MHQ.007.FAISMUN.24-CONSTRUCCIÓN DE VARIAS	0.00	995,669.13	0.00	995,669.13
5 56100-00001-06151-00008-00000	H008.FAISMUN.24-REHABILITACIÓN DE ACCESO	0.00	2,215,239.21	0.00	2,215,239.21
5 56100-00001-06151-00009-00000	H009.FAISMUN.24-URBANIZACIÓN DE CALLE P	0.00	735,968.24	0.00	735,968.24
5 56100-00001-06151-00010-00000	H010.FAISMUN.24-REHABILITACIÓN DE CAMINO	0.00	1,859,416.00	0.00	1,859,416.00
5 56100-00001-06151-00011-00000	MHQ.011.FAISMUN.24-CONSTRUCCIÓN DE CALLE	0.00	695,144.65	0.00	695,144.65
5 56100-00001-06151-00013-00000	MHQ.013.FAISMUN.24-CONSTRUCCIÓN DE VARIA	0.00	1,065,738.26	0.00	1,065,738.26
5 56100-00001-06151-00014-00000	MHQ.014.FAISMUN.24-CONSTRUCCIÓN DE CAL	0.00	775,985.04	0.00	775,985.04
4 56100-00002-00000-00000-00000	FISE	0.00	4,484,791.70	0.00	4,484,791.70
5 56100-00002-06131-00001-00000	H033.FISE.24-AMPLIACIÓN DE RED DE ENERGÍ	0.00	996,650.41	0.00	996,650.41
5 56100-00002-06131-00002-00000	H034.FISE.24-AMPLIACIÓN DE RED DE ENERGÍ	0.00	996,027.24	0.00	996,027.24
5 56100-00002-06131-00003-00000	MHQ.35.FISE.24-AMPLIACIÓN DE RED ELÉCTRI	0.00	1,603,412.02	0.00	1,603,412.02
5 56100-00002-06131-00004-00000	"MHQ.36.FISE.24-AMPLIACIÓN DE RED DE AGU	0.00	888,702.03	0.00	888,702.03
1 70000-00000-00000-00000-00000	CUENTAS DE ORDEN CONTABLES	0.00	623,660.10	623,660.10	0.00
2 74000-00000-00000-00000-00000	JUICIOS	0.00	623,660.10	623,660.10	0.00
3 74100-00000-00000-00000-00000	DEMANDAS JUDICIAL EN PROCESO RESOLUCIÓN	8,825,513.40	0.00	623,660.10	8,201,853.30
4 74100-00001-00000-00000-00000	DEMANDAS JUDICIAL EN PROCESO RESOLUCIÓN	8,825,513.40	0.00	623,660.10	8,201,853.30
5 74100-00001-00001-00000-00000	JUICIOS LABORALES EN PROCESO	8,825,513.40	0.00	623,660.10	8,201,853.30
3 74200-00000-00000-00000-00000	RESOLUCIÓN DE DEMANDAS EN PROCESO JUDICI	8,825,513.40	623,660.10	0.00	8,201,853.30
4 74200-00001-00000-00000-00000	RESOLUCIÓN DE DEMANDAS EN PROCESO JUDICI	8,825,513.40	623,660.10	0.00	8,201,853.30
5 74200-00001-00001-00000-00000	JUICIOS LABORALES EN PROCESO	8,825,513.40	623,660.10	0.00	8,201,853.30
1 80000-00000-00000-00000-00000	CUENTAS DE ORDEN PRESUPUESTARIAS	-89,547.73	722,924,773.23	722,396,164.15	439,061.35
2 81000-00000-00000-00000-00000	LEY DE INGRESOS	0.00	184,662,138.44	184,662,138.44	0.00
3 81100-00000-00000-00000-00000	LEY DE INGRESOS ESTIMADA	321,135,559.00	0.00	0.00	321,135,559.00
4 81100-01101-00000-00000-00000	I. EST. IMPUESTO DE ENTRETENIMIENTO PUBL	180,000.00	0.00	0.00	180,000.00
4 81100-01201-00000-00000-00000	I. EST. IMPUESTO PREDIAL	25,500,000.00	0.00	0.00	25,500,000.00
4 81100-01202-00000-00000-00000	I. EST. IMPUESTO TRASLADO DE DOMINIO	33,000,000.00	0.00	0.00	33,000,000.00
4 81100-01203-00000-00000-00000	I. EST. IMPUESTO SOBRE FRACCIONAMIENTO C	4,300,000.00	0.00	0.00	4,300,000.00
4 81100-01701-00000-00000-00000	I. EST. RECARGOS	1,185,000.00	0.00	0.00	1,185,000.00
4 81100-01702-00000-00000-00000	I. EST. ACTUALIZACIONES	1,054,250.00	0.00	0.00	1,054,250.00
4 81100-01703-00000-00000-00000	I. EST. MULTAS	1,760,750.00	0.00	0.00	1,760,750.00
4 81100-01801-00000-00000-00000	I. EST. IMPUESTO PARA EDUCACION Y OBRAS	50,000.00	0.00	0.00	50,000.00

"BAJO PROTESTA DE DECIR VERDAD, DECLARAMOS QUE LOS ESTADOS FINANCIEROS Y SUS NOTAS SON RAZONABLEMENTE CORRECTOS Y SON RESPONSABILIDAD DEL EMISOR"



MUNICIPIO DE HUIMILPAN
SECRETARIA DE TESORERIA Y FINANZAS
 CONTABILIDAD GENERAL
BALANZA DE COMPROBACION

Página: 8/35
 Fecha Imp: 04/02/2025
 Hora: 13:17:06
 OBalanza2

Ejercicio: 2024


De la Cuenta :

A la Cuenta : 99999-99999-9999999-9999999-9999999

Del Periodo : 10 Al Periodo : 13 Nivel: 5

Cuenta	Descripción	Saldo Anterior	Cargos	Abonos	Saldo
4 81100-04101-00000-00000-00000	I. EST. DERECHOS POR EL USO GOCE APROVEC	700,000.00	0.00	0.00	700,000.00
4 81100-04301-00000-00000-00000	I. EST. POR LOS SERVICIOS PRESTADOS RELA	2,000,000.00	0.00	0.00	2,000,000.00
4 81100-04302-00000-00000-00000	I. EST. POR LOS SERVICIOS PRESTADOS POR	10,654,000.00	0.00	0.00	10,654,000.00
4 81100-04304-00000-00000-00000	I. EST. POR EL SERVICIO DE ALUMBRADO PÚB	3,200,000.00	0.00	0.00	3,200,000.00
4 81100-04305-00000-00000-00000	I. EST. POR LOS SERVICIOS PRESTADOS POR	1,700,000.00	0.00	0.00	1,700,000.00
4 81100-04306-00000-00000-00000	I. EST. POR LOS SERVICIOS PRESTADOS POR	700,000.00	0.00	0.00	700,000.00
4 81100-04307-00000-00000-00000	I. EST. POR LOS SERVICIOS PÚBLICOS MUNIC	500,000.00	0.00	0.00	500,000.00
4 81100-04308-00000-00000-00000	I. EST. POR LOS SERVICIOS PRESTADOS POR	700,000.00	0.00	0.00	700,000.00
4 81100-04311-00000-00000-00000	I. EST. POR LOS SERVICIOS PRESTADOS POR	500,000.00	0.00	0.00	500,000.00
4 81100-04313-00000-00000-00000	I. EST. POR LOS SERVICIOS PRESTADOS POR	400,000.00	0.00	0.00	400,000.00
4 81100-05101-00000-00000-00000	I. EST. PRODUCTOS	3,200,000.00	0.00	0.00	3,200,000.00
4 81100-06109-00000-00000-00000	I. EST. OTROS APROVECHAMIENTOS	5,000,000.00	0.00	0.00	5,000,000.00
4 81100-08101-00000-00000-00000	I. EST. FONDO GENERAL DE PARTICIPACIONES	97,410,936.00	0.00	0.00	97,410,936.00
4 81100-08102-00000-00000-00000	I. EST. FONDO DE FOMENTO MUNICIPAL	30,200,403.00	0.00	0.00	30,200,403.00
4 81100-08103-00000-00000-00000	I. EST. POR EL IMPUESTO ESPECIAL SOBRE P	2,440,918.00	0.00	0.00	2,440,918.00
4 81100-08104-00000-00000-00000	I. EST. FONDO DE FISCALIZACION Y RECAUDA	7,790,648.00	0.00	0.00	7,790,648.00
4 81100-08105-00000-00000-00000	I. EST. INCENTIVO A LA VENTA FINAL DE GA	1,311,242.00	0.00	0.00	1,311,242.00
4 81100-08107-00000-00000-00000	I. EST. FONDO DE COMPENSACION DEL ISAN	299,145.00	0.00	0.00	299,145.00
4 81100-08108-00000-00000-00000	I. EST. INCENTIVOS POR EL ISAN	2,392,949.00	0.00	0.00	2,392,949.00
4 81100-08109-00000-00000-00000	I. EST. IMPUESTO POR LA VENTA DE CUYA EN	423,253.00	0.00	0.00	423,253.00
4 81100-08110-00000-00000-00000	I. EST. FONDO DEL IMPUESTO SOBRE LA RENT	15,000,792.96	0.00	0.00	15,000,792.96
4 81100-08115-00000-00000-00000	I. EST. ISR ENAJENACIÓN DE BIENES INMUE	823,653.00	0.00	0.00	823,653.00
4 81100-08201-00000-00000-00000	I. EST. FONDO DE APORTACIONES PARA LA IN	32,298,698.04	0.00	0.00	32,298,698.04
4 81100-08202-00000-00000-00000	I. EST. FONDO DE APORTACIONES PARA EL FO	34,458,921.00	0.00	0.00	34,458,921.00
3 81200-00000-00000-00000-00000	LEY DE INGRESOS POR EJECUTAR	36,851,386.10	92,331,069.22	0.00	-55,479,683.12
4 81200-01101-00000-00000-00000	I. X EJE. IMPUESTO DE ENTRETENIMIENTO PU	-575,233.11	10,800.00	0.00	-586,033.11
4 81200-01201-00000-00000-00000	I. X EJE. IMPUESTO PREDIAL	3,035,159.12	2,317,907.80	0.00	717,251.32
4 81200-01202-00000-00000-00000	I. X EJE. IMPUESTO TRASLADO DE DOMINIO	5,966,406.68	6,400,360.22	0.00	-433,953.54
4 81200-01203-00000-00000-00000	I. X EJE. IMPUESTO SOBRE FRACCIONAMIENTO	-115,718.47	5,519,349.25	0.00	-5,635,067.72
4 81200-01701-00000-00000-00000	I. X EJE. RECARGOS	-283,216.32	168,714.62	0.00	-451,930.94
4 81200-01702-00000-00000-00000	I. X EJE. ACTUALIZACIONES	-830,548.50	849,051.70	0.00	-1,679,600.20
4 81200-01703-00000-00000-00000	I. X EJE. MULTAS	642,417.95	317,608.03	0.00	324,809.92
4 81200-01704-00000-00000-00000	I. X EJE. GASTOS DE EJECUCIÓN	-2,286.97	0.00	0.00	-2,286.97
4 81200-01801-00000-00000-00000	I. X EJE. IMPUESTO PARA EDUCACION Y OBRA	-339,471.38	127,087.44	0.00	-466,558.82
4 81200-03101-00000-00000-00000	I. EJE. Programa Municipalizado	-674,310.00	0.00	0.00	-674,310.00
4 81200-04101-00000-00000-00000	I. X EJE. DERECHOS POR EL USO GOCE APROV	341,891.47	232,692.46	0.00	109,199.01
4 81200-04301-00000-00000-00000	I. X EJE. POR LOS SERVICIOS PRESTADOS RE	114,508.47	161,644.89	0.00	-47,136.42
4 81200-04302-00000-00000-00000	I. X EJE. POR LOS SERVICIOS PRESTADOS PO	-17,139,783.62	1,721,995.05	0.00	-18,861,778.67
4 81200-04304-00000-00000-00000	I. X EJE. POR EL SERVICIO DE ALUMBRADO P	330,470.11	0.00	0.00	330,470.11
4 81200-04305-00000-00000-00000	I. X EJE. POR LOS SERVICIOS PRESTADOS PO	188,124.45	521,456.30	0.00	-333,331.85
4 81200-04306-00000-00000-00000	I. X EJE. POR LOS SERVICIOS PRESTADOS PO	-132,391.25	52,093.83	0.00	-184,485.08
4 81200-04307-00000-00000-00000	I. X EJE. POR LOS SERVICIOS PÚBLICOS MUN	-21,056.07	153,363.97	0.00	-174,420.04
4 81200-04308-00000-00000-00000	I. X EJE. POR LOS SERVICIOS PRESTADOS PO	233,927.70	168,562.80	0.00	65,364.90
4 81200-04311-00000-00000-00000	I. X EJE. POR LOS SERVICIOS PRESTADOS PO	-179,371.07	440,264.58	0.00	-619,635.65
4 81200-04313-00000-00000-00000	I. X EJE. POR LOS SERVICIOS PRESTADOS PO	20,863.61	252,629.53	0.00	-231,765.92
4 81200-05101-00000-00000-00000	I. X EJE. PRODUCTOS	719,461.13	660,086.98	0.00	59,374.15
4 81200-06101-00000-00000-00000	I. X EJE. APROVECHAMIENTOS DERIVADOS DE	-5,287,482.08	1,127,271.40	0.00	-6,414,753.48
4 81200-06109-00000-00000-00000	I. X EJE. OTROS APROVECHAMIENTOS	4,910,693.00	0.00	0.00	4,910,693.00
4 81200-08101-00000-00000-00000	I. X EJE. FONDO GENERAL DE PARTICIPACION	18,238,982.00	24,690,546.00	0.00	-6,451,564.00
4 81200-08102-00000-00000-00000	I. X EJE. FONDO DE FOMENTO MUNICIPAL	8,146,793.87	8,430,841.54	0.00	-284,047.67
4 81200-08103-00000-00000-00000	I. X EJE. POR EL IMPUESTO ESPECIAL SOBRE	804,176.00	893,302.00	0.00	-89,126.00
4 81200-08104-00000-00000-00000	I. X EJE. FONDO DE FISCALIZACION Y RECAU	311,003.00	3,701,326.00	0.00	-3,390,323.00
4 81200-08105-00000-00000-00000	I. X EJE. INCENTIVO A LA VENTA FINAL DE	182,385.00	383,050.00	0.00	-200,665.00
4 81200-08106-00000-00000-00000	I. X EJE. TENENCIA FEDERAL	-2,010.00	436.00	0.00	-2,446.00
4 81200-08107-00000-00000-00000	I. X EJE. FONDO DE COMPENSACION DEL ISAN	99,713.00	99,716.00	0.00	-3.00
4 81200-08108-00000-00000-00000	I. X EJE. INCENTIVOS POR EL ISAN	271,754.00	1,064,829.00	0.00	-793,075.00
4 81200-08109-00000-00000-00000	I. X EJE. IMPUESTO POR LA VENTA DE CUYA	113,434.00	108,636.00	0.00	4,798.00
4 81200-08110-00000-00000-00000	I. X EJE. FONDO DEL IMPUESTO SOBRE LA RE	5,013,404.96	5,643,347.00	0.00	-629,942.04
4 81200-08115-00000-00000-00000	I. X EJE. ISR ENAJENACIÓN DE BIENES INM	65,878.00	372,231.00	0.00	-306,353.00
4 81200-08201-00000-00000-00000	I. X EJE. FONDO DE APORTACIONES PARA LA	5,185,810.04	6,778,217.00	0.00	-1,592,406.96
4 81200-08202-00000-00000-00000	I. X EJE. FONDO DE APORTACIONES PARA EL	11,202,281.00	11,628,323.00	0.00	-426,042.00
4 81200-08301-00000-00000-00000	I. X EJER. CONVENIOS ETIQUETADOS	-3,705,273.62	7,333,327.83	0.00	-11,038,601.45

"BAJO PROTESTA DE DECIR VERDAD, DECLARAMOS QUE LOS ESTADOS FINANCIEROS Y SUS NOTAS SON RAZONABLEMENTE CORRECTOS Y SON RESPONSABILIDAD DEL EMISOR"



MUNICIPIO DE HUIMILPAN
SECRETARIA DE TESORERIA Y FINANZAS
 CONTABILIDAD GENERAL
BALANZA DE COMPROBACION

Página: 9/35

Fecha Imp: 04/02/2025

Hora: 13:17:06

OBalanza2


Ejercicio: 2024

De la Cuenta :

A la Cuenta : 99999-99999-9999999-9999999-9999999

Del Periodo : 10 Al Periodo : 13 Nivel: 5

Cuenta	Descripción	Saldo Anterior	Cargos	Abonos	Saldo
3 81400-00000-00000-00000-00000	LEY DE INGRESOS DEVENGADA	0.00	92,331,069.22	92,331,069.22	0.00
4 81400-01101-00000-00000-00000	I. DEV. IMPUESTO DE ENTRETENIMIENTO PUBL	0.00	10,800.00	10,800.00	0.00
4 81400-01201-00000-00000-00000	I. DEV. IMPUESTO PREDIAL	0.00	2,317,907.80	2,317,907.80	0.00
4 81400-01202-00000-00000-00000	I. DEV. IMPUESTO TRASLADO DE DOMINIO	0.00	6,400,360.22	6,400,360.22	0.00
4 81400-01203-00000-00000-00000	I. DEV. IMPUESTO SOBRE FRACCIONAMIENTO C	0.00	5,519,349.25	5,519,349.25	0.00
4 81400-01701-00000-00000-00000	I. DEV. RECARGOS	0.00	168,714.62	168,714.62	0.00
4 81400-01702-00000-00000-00000	I. DEV. ACTUALIZACIONES	0.00	849,051.70	849,051.70	0.00
4 81400-01703-00000-00000-00000	I. DEV. MULTAS	0.00	317,608.03	317,608.03	0.00
4 81400-01801-00000-00000-00000	I. DEV. IMPUESTO PARA EDUCACION Y OBRAS	0.00	127,087.44	127,087.44	0.00
4 81400-04101-00000-00000-00000	I. DEV. DERECHOS POR EL USO GOCE APROVEC	0.00	232,692.46	232,692.46	0.00
4 81400-04301-00000-00000-00000	I. DEV. POR LOS SERVICIOS PRESTADOS RELA	0.00	161,644.89	161,644.89	0.00
4 81400-04302-00000-00000-00000	I. DEV. POR LOS SERVICIOS PRESTADOS POR	0.00	1,721,995.05	1,721,995.05	0.00
4 81400-04305-00000-00000-00000	I. DEV. POR LOS SERVICIOS PRESTADOS POR	0.00	521,456.30	521,456.30	0.00
4 81400-04306-00000-00000-00000	I. DEV. POR LOS SERVICIOS PRESTADOS POR	0.00	52,093.83	52,093.83	0.00
4 81400-04307-00000-00000-00000	I. DEV. POR LOS SERVICIOS PÚBLICOS MUNIC	0.00	153,363.97	153,363.97	0.00
4 81400-04308-00000-00000-00000	I. DEV. POR LOS SERVICIOS PRESTADOS POR	0.00	168,562.80	168,562.80	0.00
4 81400-04311-00000-00000-00000	I. DEV. POR LOS SERVICIOS PRESTADOS POR	0.00	440,264.58	440,264.58	0.00
4 81400-04313-00000-00000-00000	I. DEV. POR LOS SERVICIOS PRESTADOS POR	0.00	252,629.53	252,629.53	0.00
4 81400-05101-00000-00000-00000	I. DEV. PRODUCTOS	0.00	660,086.98	660,086.98	0.00
4 81400-06101-00000-00000-00000	I. DEV. APROVECHAMIENTOS DERIVADOS DE LA	0.00	1,127,271.40	1,127,271.40	0.00
4 81400-08101-00000-00000-00000	I. DEV. FONDO GENERAL DE PARTICIPACIONES	0.00	24,690,546.00	24,690,546.00	0.00
4 81400-08102-00000-00000-00000	I. DEV. FONDO DE FOMENTO MUNICIPAL	0.00	8,430,841.54	8,430,841.54	0.00
4 81400-08103-00000-00000-00000	I. DEV. POR EL IMPUESTO ESPECIAL SOBRE P	0.00	893,302.00	893,302.00	0.00
4 81400-08104-00000-00000-00000	I. DEV. FONDO DE FISCALIZACION Y RECAUDA	0.00	3,701,326.00	3,701,326.00	0.00
4 81400-08105-00000-00000-00000	I. DEV. INCENTIVO A LA VENTA FINAL DE GA	0.00	383,050.00	383,050.00	0.00
4 81400-08106-00000-00000-00000	I. DEV. TENENCIA FEDERAL	0.00	436.00	436.00	0.00
4 81400-08107-00000-00000-00000	I. DEV. FONDO DE COMPENSACION DEL ISAN	0.00	99,716.00	99,716.00	0.00
4 81400-08108-00000-00000-00000	I. DEV. INCENTIVOS POR EL ISAN	0.00	1,064,829.00	1,064,829.00	0.00
4 81400-08109-00000-00000-00000	I. DEV. IMPUESTO POR LA VENTA DE CUYA EN	0.00	108,636.00	108,636.00	0.00
4 81400-08110-00000-00000-00000	I. DEV. FONDO DEL IMPUESTO SOBRE LA RENT	0.00	5,643,347.00	5,643,347.00	0.00
4 81400-08115-00000-00000-00000	I. DEV. ISR ENAJENACIÓN DE BIENES INMUE	0.00	372,231.00	372,231.00	0.00
4 81400-08201-00000-00000-00000	I. DEV. FONDO DE APORTACIONES PARA LA IN	0.00	6,778,217.00	6,778,217.00	0.00
4 81400-08202-00000-00000-00000	I. DEV. FONDO DE APORTACIONES PARA EL FO	0.00	11,628,323.00	11,628,323.00	0.00
4 81400-08301-00000-00000-00000	I. DEV. CONVENIOS ETIQUETADOS	0.00	7,333,327.83	7,333,327.83	0.00
3 81500-00000-00000-00000-00000	LEY DE INGRESOS RECAUDADA	284,284,172.90	0.00	92,331,069.22	376,615,242.12
4 81500-01101-00000-00000-00000	I. REC. IMPUESTO DE ENTRETENIMIENTO PUBL	755,233.11	0.00	10,800.00	766,033.11
4 81500-01201-00000-00000-00000	I. REC. IMPUESTO PREDIAL	22,464,840.88	0.00	2,317,907.80	24,782,748.68
4 81500-01202-00000-00000-00000	I. REC. IMPUESTO TRASLADO DE DOMINIO	27,033,593.32	0.00	6,400,360.22	33,433,953.54
4 81500-01203-00000-00000-00000	I. REC. IMPUESTO SOBRE FRACCIONAMIENTO C	4,415,718.47	0.00	5,519,349.25	9,935,067.72
4 81500-01701-00000-00000-00000	I. REC. RECARGOS	1,468,216.32	0.00	168,714.62	1,636,930.94
4 81500-01702-00000-00000-00000	I. REC. ACTUALIZACIONES	1,884,798.50	0.00	849,051.70	2,733,850.20
4 81500-01703-00000-00000-00000	I. REC. MULTAS	1,118,332.05	0.00	317,608.03	1,435,940.08
4 81500-01704-00000-00000-00000	I. REC. GASTOS DE EJECUCIÓN	2,286.97	0.00	0.00	2,286.97
4 81500-01801-00000-00000-00000	I. REC. IMPUESTO PARA EDUCACION Y OBRAS	389,471.38	0.00	127,087.44	516,558.82
4 81500-03101-00000-00000-00000	I. REC. Programa Municipalizado	674,310.00	0.00	0.00	674,310.00
4 81500-04101-00000-00000-00000	I. REC. DERECHOS POR EL USO GOCE APROVEC	358,108.53	0.00	232,692.46	590,800.99
4 81500-04301-00000-00000-00000	I. REC. POR LOS SERVICIOS PRESTADOS RELA	1,885,491.53	0.00	161,644.89	2,047,136.42
4 81500-04302-00000-00000-00000	I. REC. POR LOS SERVICIOS PRESTADOS POR	27,793,783.62	0.00	1,721,995.05	29,515,778.67
4 81500-04304-00000-00000-00000	I. REC. POR EL SERVICIO DE ALUMBRADO PÚB	2,869,529.89	0.00	0.00	2,869,529.89
4 81500-04305-00000-00000-00000	I. REC. POR LOS SERVICIOS PRESTADOS POR	1,511,875.55	0.00	521,456.30	2,033,331.85
4 81500-04306-00000-00000-00000	I. REC. POR LOS SERVICIOS PRESTADOS POR	832,391.25	0.00	52,093.83	884,485.08
4 81500-04307-00000-00000-00000	I. REC. POR LOS SERVICIOS PÚBLICOS MUNIC	521,056.07	0.00	153,363.97	674,420.04
4 81500-04308-00000-00000-00000	I. REC. POR LOS SERVICIOS PRESTADOS POR	466,072.30	0.00	168,562.80	634,635.10
4 81500-04311-00000-00000-00000	I. REC. POR LOS SERVICIOS PRESTADOS POR	679,371.07	0.00	440,264.58	1,119,635.65
4 81500-04313-00000-00000-00000	I. REC. POR LOS SERVICIOS PRESTADOS POR	379,136.39	0.00	252,629.53	631,765.92
4 81500-05101-00000-00000-00000	I. REC. PRODUCTOS	2,480,538.87	0.00	660,086.98	3,140,625.85
4 81500-06101-00000-00000-00000	I. REC. APROVECHAMIENTOS DERIVADOS DE LA	5,287,482.08	0.00	1,127,271.40	6,414,753.48
4 81500-06109-00000-00000-00000	I. REC. OTROS APROVECHAMIENTOS	89,307.00	0.00	0.00	89,307.00
4 81500-08101-00000-00000-00000	I. REC. FONDO GENERAL DE PARTICIPACIONES	79,171,954.00	0.00	24,690,546.00	103,862,500.00
4 81500-08102-00000-00000-00000	I. REC. FONDO DE FOMENTO MUNICIPAL	22,053,609.13	0.00	8,430,841.54	30,484,450.67
4 81500-08103-00000-00000-00000	I. REC. POR EL IMPUESTO ESPECIAL SOBRE P	1,636,742.00	0.00	893,302.00	2,530,044.00



MUNICIPIO DE HUIMILPAN
SECRETARIA DE TESORERIA Y FINANZAS
 CONTABILIDAD GENERAL
BALANZA DE COMPROBACION

Página: 10/35
 Fecha Imp: 04/02/2025
 Hora: 13:17:06
 OBalanza2

Ejercicio: 2024

De la Cuenta :

A la Cuenta : 99999-99999-9999999-9999999-9999999


Del Periodo : 10

Al Periodo : 13

Nivel: 5

Cuenta	Descripción	Saldo Anterior	Cargos	Abonos	Saldo
4 81500-08104-00000-00000-00000	I. REC. FONDO DE FISCALIZACION Y RECAUDA	7,479,645.00	0.00	3,701,326.00	11,180,971.00
4 81500-08105-00000-00000-00000	I. REC. INCENTIVO A LA VENTA FINAL DE GA	1,128,857.00	0.00	383,050.00	1,511,907.00
4 81500-08106-00000-00000-00000	I. REC. TENENCIA FEDERAL	2,010.00	0.00	436.00	2,446.00
4 81500-08107-00000-00000-00000	I. REC. FONDO DE COMPENSACION DEL ISAN	199,432.00	0.00	99,716.00	299,148.00
4 81500-08108-00000-00000-00000	I. REC. INCENTIVOS POR EL ISAN	2,121,195.00	0.00	1,064,829.00	3,186,024.00
4 81500-08109-00000-00000-00000	I. REC. IMPUESTO POR LA VENTA DE CUYA EN	309,819.00	0.00	108,636.00	418,455.00
4 81500-08110-00000-00000-00000	I. REC. FONDO DEL IMPUESTO SOBRE LA RENT	9,987,388.00	0.00	5,643,347.00	15,630,735.00
4 81500-08115-00000-00000-00000	I. REC. ISR ENAJENACIÓN DE BIENES INMUE	757,775.00	0.00	372,231.00	1,130,006.00
4 81500-08201-00000-00000-00000	I. REC. FONDO DE APORTACIONES PARA LA IN	27,112,888.00	0.00	6,778,217.00	33,891,105.00
4 81500-08202-00000-00000-00000	I. REC. FONDO DE APORTACIONES PARA EL FO	23,256,640.00	0.00	11,628,323.00	34,884,963.00
4 81500-08301-00000-00000-00000	I. REC. CONVENIOS ETIQUETADOS	3,705,273.62	0.00	7,333,327.83	11,038,601.45
3 82100-00000-00000-00000-00000	PRESUPUESTO DE EGRESOS APROBADO	321,478,259.00	0.00	0.00	321,478,259.00
4 82100-11101-00000-00000-00000	P.APR-Dietas	523,051.72	0.00	0.00	523,051.72
4 82100-11102-00000-00000-00000	P.APR-Dietas	523,051.72	0.00	0.00	523,051.72
4 82100-11103-00000-00000-00000	P.APR-Dietas	523,051.72	0.00	0.00	523,051.72
4 82100-11104-00000-00000-00000	P.APR-Dietas	523,051.72	0.00	0.00	523,051.72
4 82100-11105-00000-00000-00000	P.APR-Dietas	523,051.72	0.00	0.00	523,051.72
4 82100-11106-00000-00000-00000	P.APR-Dietas	523,051.72	0.00	0.00	523,051.72
4 82100-11107-00000-00000-00000	P.APR-Dietas	523,051.72	0.00	0.00	523,051.72
4 82100-11108-00000-00000-00000	P.APR-Dietas	523,051.72	0.00	0.00	523,051.72
4 82100-11109-00000-00000-00000	P.APR-Dietas	523,051.72	0.00	0.00	523,051.72
4 82100-11301-00000-00000-00000	P.APR-Sueldos base al personal permanent	2,738,164.55	0.00	0.00	2,738,164.55
4 82100-11302-00000-00000-00000	P.APR-Sueldos base al personal permanent	2,843,877.69	0.00	0.00	2,843,877.69
4 82100-11303-00000-00000-00000	P.APR-Sueldos base al personal permanent	3,090,337.09	0.00	0.00	3,090,337.09
4 82100-11304-00000-00000-00000	P.APR-Sueldos base al personal permanent	4,486,012.41	0.00	0.00	4,486,012.41
4 82100-11305-00000-00000-00000	P.APR-Sueldos base al personal permanent	2,970,896.22	0.00	0.00	2,970,896.22
4 82100-11306-00000-00000-00000	P.APR-Sueldos base al personal permanent	2,943,688.85	0.00	0.00	2,943,688.85
4 82100-11307-00000-00000-00000	P.APR-Sueldos base al personal permanent	2,304,852.03	0.00	0.00	2,304,852.03
4 82100-11308-00000-00000-00000	P.APR-Sueldos base al personal permanent	2,342,596.14	0.00	0.00	2,342,596.14
4 82100-11309-00000-00000-00000	P.APR-Sueldos base al personal permanent	2,335,704.73	0.00	0.00	2,335,704.73
4 82100-11310-00000-00000-00000	P.APR-Sueldos base al personal permanent	1,655,044.92	0.00	0.00	1,655,044.92
4 82100-11311-00000-00000-00000	P.APR-Sueldos base al personal permanent	1,958,899.03	0.00	0.00	1,958,899.03
4 82100-11312-00000-00000-00000	P.APR-Sueldos base al personal permanent	1,935,514.94	0.00	0.00	1,935,514.94
4 82100-11313-00000-00000-00000	P.APR-Sueldos base al personal permanent	1,777,247.40	0.00	0.00	1,777,247.40
4 82100-11314-00000-00000-00000	P.APR-Sueldos base al personal permanent	1,973,576.03	0.00	0.00	1,973,576.03
4 82100-11315-00000-00000-00000	P.APR-Sueldos base al personal permanent	1,861,862.33	0.00	0.00	1,861,862.33
4 82100-11316-00000-00000-00000	P.APR-Sueldos base al personal permanent	1,441,715.92	0.00	0.00	1,441,715.92
4 82100-11317-00000-00000-00000	P.APR-Sueldos base al personal permanent	1,480,126.70	0.00	0.00	1,480,126.70
4 82100-11318-00000-00000-00000	P.APR-Sueldos base al personal permanent	1,330,381.75	0.00	0.00	1,330,381.75
4 82100-11319-00000-00000-00000	P.APR-Sueldos base al personal permanent	1,447,531.72	0.00	0.00	1,447,531.72
4 82100-11320-00000-00000-00000	P.APR-Sueldos base al personal permanent	1,334,900.88	0.00	0.00	1,334,900.88
4 82100-11321-00000-00000-00000	P.APR-Sueldos base al personal permanent	1,000,336.73	0.00	0.00	1,000,336.73
4 82100-11322-00000-00000-00000	P.APR-Sueldos base al personal permanent	626,829.21	0.00	0.00	626,829.21
4 82100-11323-00000-00000-00000	P.APR-Sueldos base al personal permanent	564,729.82	0.00	0.00	564,729.82
4 82100-11324-00000-00000-00000	P.APR-Sueldos base al personal permanent	1,010,129.00	0.00	0.00	1,010,129.00
4 82100-11325-00000-00000-00000	P.APR-Sueldos base al personal permanent	679,198.99	0.00	0.00	679,198.99
4 82100-11326-00000-00000-00000	P.APR-Sueldos base al personal permanent	607,550.46	0.00	0.00	607,550.46
4 82100-11327-00000-00000-00000	P.APR-Sueldos base al personal permanent	773,472.33	0.00	0.00	773,472.33
4 82100-11328-00000-00000-00000	P.APR-Sueldos base al personal permanent	782,825.95	0.00	0.00	782,825.95
4 82100-11329-00000-00000-00000	P.APR-Sueldos base al personal permanent	462,847.36	0.00	0.00	462,847.36
4 82100-11330-00000-00000-00000	P.APR-Sueldos base al personal permanent	531,272.82	0.00	0.00	531,272.82
4 82100-11331-00000-00000-00000	P.APR-Sueldos base al personal permanent	462,847.36	0.00	0.00	462,847.36
4 82100-11332-00000-00000-00000	P.APR-Sueldos base al personal permanent	484,310.34	0.00	0.00	484,310.34
4 82100-11333-00000-00000-00000	P.APR-Sueldos base al personal permanent	462,824.74	0.00	0.00	462,824.74
4 82100-11334-00000-00000-00000	P.APR-Sueldos base al personal permanent	462,847.36	0.00	0.00	462,847.36
4 82100-11335-00000-00000-00000	P.APR-Sueldos base al personal permanent	581,998.33	0.00	0.00	581,998.33
4 82100-11336-00000-00000-00000	P.APR-Sueldos base al personal permanent	514,620.06	0.00	0.00	514,620.06
4 82100-11337-00000-00000-00000	P.APR-Sueldos base al personal permanent	514,620.06	0.00	0.00	514,620.06
4 82100-11338-00000-00000-00000	P.APR-Sueldos base al personal permanent	592,494.28	0.00	0.00	592,494.28
4 82100-11339-00000-00000-00000	P.APR-Sueldos base al personal permanent	467,043.53	0.00	0.00	467,043.53
4 82100-11340-00000-00000-00000	P.APR-Sueldos base al personal permanent	488,569.42	0.00	0.00	488,569.42
4 82100-11341-00000-00000-00000	P.APR-Sueldos base al personal permanent	604,670.31	0.00	0.00	604,670.31

"BAJO PROTESTA DE DECIR VERDAD, DECLARAMOS QUE LOS ESTADOS FINANCIEROS Y SUS NOTAS SON RAZONABLEMENTE CORRECTOS Y SON RESPONSABILIDAD DEL EMISOR"



Ejercicio: 2024

De la Cuenta :

A la Cuenta : 99999-99999-9999999-9999999-9999999


Del Periodo : 10

Al Periodo : 13

Nivel: 5

Cuenta	Descripción	Saldo Anterior	Cargos	Abonos	Saldo
4 82100-11342-00000-00000-00000	P.APR-Sueldos base al personal permanent	635,239.92	0.00	0.00	635,239.92
4 82100-11343-00000-00000-00000	P.APR-Sueldos base al personal permanent	582,310.65	0.00	0.00	582,310.65
4 82100-11344-00000-00000-00000	P.APR-Sueldos base al personal permanent	363,639.39	0.00	0.00	363,639.39
4 82100-11345-00000-00000-00000	P.APR-Sueldos base al personal permanent	463,528.58	0.00	0.00	463,528.58
4 82100-11346-00000-00000-00000	P.APR-Sueldos base al personal permanent	394,090.62	0.00	0.00	394,090.62
4 82100-11347-00000-00000-00000	P.APR-Sueldos base al personal permanent	394,090.62	0.00	0.00	394,090.62
4 82100-11348-00000-00000-00000	P.APR-Sueldos base al personal permanent	477,149.90	0.00	0.00	477,149.90
4 82100-11349-00000-00000-00000	P.APR-Sueldos base al personal permanent	395,124.42	0.00	0.00	395,124.42
4 82100-11350-00000-00000-00000	P.APR-Sueldos base al personal permanent	423,696.62	0.00	0.00	423,696.62
4 82100-11351-00000-00000-00000	P.APR-Sueldos base al personal permanent	394,090.62	0.00	0.00	394,090.62
4 82100-11352-00000-00000-00000	P.APR-Sueldos base al personal permanent	530,786.01	0.00	0.00	530,786.01
4 82100-11353-00000-00000-00000	P.APR-Sueldos base al personal permanent	686,902.02	0.00	0.00	686,902.02
4 82100-11354-00000-00000-00000	P.APR-Sueldos base al personal permanent	242,341.14	0.00	0.00	242,341.14
4 82100-11355-00000-00000-00000	P.APR-Sueldos base al personal permanent	166,666.18	0.00	0.00	166,666.18
4 82100-11356-00000-00000-00000	P.APR-Sueldos base al personal permanent	166,666.18	0.00	0.00	166,666.18
4 82100-11357-00000-00000-00000	P.APR-Sueldos base al personal permanent	91,337.11	0.00	0.00	91,337.11
4 82100-11358-00000-00000-00000	P.APR-Sueldos base al personal permanent	166,666.18	0.00	0.00	166,666.18
4 82100-11359-00000-00000-00000	P.APR-Sueldos base al personal permanent	262,856.70	0.00	0.00	262,856.70
4 82100-11360-00000-00000-00000	P.APR-Sueldos base al personal permanent	242,247.10	0.00	0.00	242,247.10
4 82100-11361-00000-00000-00000	P.APR-Sueldos base al personal permanent	166,666.18	0.00	0.00	166,666.18
4 82100-11362-00000-00000-00000	P.APR-Sueldos base al personal permanent	166,666.18	0.00	0.00	166,666.18
4 82100-11363-00000-00000-00000	P.APR-Sueldos base al personal permanent	198,682.03	0.00	0.00	198,682.03
4 82100-11364-00000-00000-00000	P.APR-Sueldos base al personal permanent	108,457.80	0.00	0.00	108,457.80
4 82100-11365-00000-00000-00000	P.APR-Sueldos base al personal permanent	89,600.20	0.00	0.00	89,600.20
4 82100-11366-00000-00000-00000	P.APR-Sueldos base al personal permanent	87,844.43	0.00	0.00	87,844.43
4 82100-11367-00000-00000-00000	P.APR-Sueldos base al personal permanent	166,666.18	0.00	0.00	166,666.18
4 82100-11368-00000-00000-00000	P.APR-Sueldos base al personal permanent	237,498.93	0.00	0.00	237,498.93
4 82100-11369-00000-00000-00000	P.APR-Sueldos base al personal permanent	249,653.09	0.00	0.00	249,653.09
4 82100-12201-00000-00000-00000	P.APR-Sueldos base al personal eventual	1,817,421.39	0.00	0.00	1,817,421.39
4 82100-12202-00000-00000-00000	P.APR-Sueldos base al personal eventual	1,096,747.74	0.00	0.00	1,096,747.74
4 82100-12203-00000-00000-00000	P.APR-Sueldos base al personal eventual	1,065,292.04	0.00	0.00	1,065,292.04
4 82100-12204-00000-00000-00000	P.APR-Sueldos base al personal eventual	1,069,972.56	0.00	0.00	1,069,972.56
4 82100-12205-00000-00000-00000	P.APR-Sueldos base al personal eventual	959,826.50	0.00	0.00	959,826.50
4 82100-12206-00000-00000-00000	P.APR-Sueldos base al personal eventual	1,055,419.44	0.00	0.00	1,055,419.44
4 82100-12207-00000-00000-00000	P.APR-Sueldos base al personal eventual	403,462.12	0.00	0.00	403,462.12
4 82100-12208-00000-00000-00000	P.APR-Sueldos base al personal eventual	723,872.99	0.00	0.00	723,872.99
4 82100-12209-00000-00000-00000	P.APR-Sueldos base al personal eventual	507,434.81	0.00	0.00	507,434.81
4 82100-12210-00000-00000-00000	P.APR-Sueldos base al personal eventual	596,290.70	0.00	0.00	596,290.70
4 82100-12211-00000-00000-00000	P.APR-Sueldos base al personal eventual	433,154.22	0.00	0.00	433,154.22
4 82100-12212-00000-00000-00000	P.APR-Sueldos base al personal eventual	231,679.25	0.00	0.00	231,679.25
4 82100-12213-00000-00000-00000	P.APR-Sueldos base al personal eventual	217,381.84	0.00	0.00	217,381.84
4 82100-12214-00000-00000-00000	P.APR-Sueldos base al personal eventual	296,008.06	0.00	0.00	296,008.06
4 82100-12215-00000-00000-00000	P.APR-Sueldos base al personal eventual	217,381.84	0.00	0.00	217,381.84
4 82100-12216-00000-00000-00000	P.APR-Sueldos base al personal eventual	365,464.77	0.00	0.00	365,464.77
4 82100-12217-00000-00000-00000	P.APR-Sueldos base al personal eventual	217,381.84	0.00	0.00	217,381.84
4 82100-12218-00000-00000-00000	P.APR-Sueldos base al personal eventual	274,796.53	0.00	0.00	274,796.53
4 82100-12219-00000-00000-00000	P.APR-Sueldos base al personal eventual	108,690.92	0.00	0.00	108,690.92
4 82100-12220-00000-00000-00000	P.APR-Sueldos base al personal eventual	108,690.92	0.00	0.00	108,690.92
4 82100-12221-00000-00000-00000	P.APR-Sueldos base al personal eventual	108,690.92	0.00	0.00	108,690.92
4 82100-12222-00000-00000-00000	P.APR-Sueldos base al personal eventual	108,690.92	0.00	0.00	108,690.92
4 82100-12223-00000-00000-00000	P.APR-Sueldos base al personal eventual	108,690.92	0.00	0.00	108,690.92
4 82100-12224-00000-00000-00000	P.APR-Sueldos base al personal eventual	108,690.92	0.00	0.00	108,690.92
4 82100-12225-00000-00000-00000	P.APR-Sueldos base al personal eventual	200,434.03	0.00	0.00	200,434.03
4 82100-12226-00000-00000-00000	P.APR-Sueldos base al personal eventual	108,690.92	0.00	0.00	108,690.92
4 82100-12227-00000-00000-00000	P.APR-Sueldos base al personal eventual	108,690.92	0.00	0.00	108,690.92
4 82100-12228-00000-00000-00000	P.APR-Sueldos base al personal eventual	108,690.47	0.00	0.00	108,690.47
4 82100-13101-00000-00000-00000	P.APR-Primas por a?os de servicios efect	1,773,462.85	0.00	0.00	1,773,462.85
4 82100-13201-00000-00000-00000	P.APR-Primas de vacaciones. dominical y	18,236,301.14	0.00	0.00	18,236,301.14
4 82100-13202-00000-00000-00000	P.APR-Primas de vacaciones. dominical y	2,267,144.98	0.00	0.00	2,267,144.98
4 82100-13401-00000-00000-00000	P.APR-Compensaciones	3,079,261.82	0.00	0.00	3,079,261.82
4 82100-15101-00000-00000-00000	P.APR-Cuotas para el fondo de ahorro y f	7,301,295.21	0.00	0.00	7,301,295.21
4 82100-15201-00000-00000-00000	P.APR-Indemnizaciones	205,329.11	0.00	0.00	205,329.11

"BAJO PROTESTA DE DECIR VERDAD, DECLARAMOS QUE LOS ESTADOS FINANCIEROS Y SUS NOTAS SON RAZONABLEMENTE CORRECTOS Y SON RESPONSABILIDAD DEL EMISOR"



MUNICIPIO DE HUIMILPAN
SECRETARIA DE TESORERIA Y FINANZAS
 CONTABILIDAD GENERAL
BALANZA DE COMPROBACION

Página: 12/35

Fecha Imp: 04/02/2025

Hora: 13:17:06

OBalanza2

Ejercicio: 2024

De la Cuenta :

A la Cuenta : 99999-99999-9999999-9999999-9999999


Del Periodo : 10

Al Periodo : 13

Nivel: 5

Cuenta	Descripción	Saldo Anterior	Cargos	Abonos	Saldo
4 82100-15401-00000-00000-00000	P.APR-Prestaciones contractuales	1,653,200.00	0.00	0.00	1,653,200.00
4 82100-15901-00000-00000-00000	P.APR-Otras prestaciones sociales y econ	12,977,268.34	0.00	0.00	12,977,268.34
4 82100-16101-00000-00000-00000	P.APR-Previsiones de carácter laboral, e	6,527,577.35	0.00	0.00	6,527,577.35
4 82100-21101-00000-00000-00000	P.APR-Materiales. ?tiles y equipos menor	1,379,500.00	0.00	0.00	1,379,500.00
4 82100-21201-00000-00000-00000	P.APR-Materiales y ?tiles de impresi?n y	110,000.00	0.00	0.00	110,000.00
4 82100-21401-00000-00000-00000	P.APR-Materiales. ?tiles y equipos menor	610,000.00	0.00	0.00	610,000.00
4 82100-21501-00000-00000-00000	P.APR-Material impreso e informaci?n dig	559,000.00	0.00	0.00	559,000.00
4 82100-21601-00000-00000-00000	P.APR-Material de limpieza	258,000.00	0.00	0.00	258,000.00
4 82100-21701-00000-00000-00000	P.APR-Materiales y ?tiles de ense?anza	130,000.00	0.00	0.00	130,000.00
4 82100-22101-00000-00000-00000	P.APR-Productos alimenticios para person	1,145,000.00	0.00	0.00	1,145,000.00
4 82100-22301-00000-00000-00000	P.APR-Utensilios para el servicio de ali	15,000.00	0.00	0.00	15,000.00
4 82100-23101-00000-00000-00000	P.APR-Productos alimenticios, agropecuar	100,000.00	0.00	0.00	100,000.00
4 82100-23701-00000-00000-00000	P.APR-Productos de cuero. piel. pl?stico	150,000.00	0.00	0.00	150,000.00
4 82100-24201-00000-00000-00000	P.APR-Cemento y productos de concreto	305,500.00	0.00	0.00	305,500.00
0 82100-24301-00000-00000-00000	MAQUINARIA Y EQUIPO AGROPECUA	3,300.00	0.00	0.00	3,300.00
4 82100-24401-00000-00000-00000	P.APR-Madera y productos de madera	20,000.00	0.00	0.00	20,000.00
4 82100-24601-00000-00000-00000	P.APR-Material el?ctrico y electr?nico	2,295,000.00	0.00	0.00	2,295,000.00
4 82100-24701-00000-00000-00000	P.APR-Art?culos met?licos para la constr	242,000.00	0.00	0.00	242,000.00
4 82100-24801-00000-00000-00000	P.APR-Materiales complementarios	560,000.00	0.00	0.00	560,000.00
4 82100-24901-00000-00000-00000	P.APR-Otros materiales y art?culos de co	979,800.00	0.00	0.00	979,800.00
4 82100-25201-00000-00000-00000	P.APR-Fertilizantes. pesticidas y otros	75,000.00	0.00	0.00	75,000.00
4 82100-25301-00000-00000-00000	P.APR-Medicinas y productos farmac?utico	578,000.00	0.00	0.00	578,000.00
4 82100-25401-00000-00000-00000	P.APR-Materiales. accesorios y suministr	149,999.92	0.00	0.00	149,999.92
4 82100-25501-00000-00000-00000	MATERIALES, ACCESORIOS Y SUMINISTROS DE	75,000.00	0.00	0.00	75,000.00
4 82100-25601-00000-00000-00000	P.APR-Fibras sint?ticas hules pl?sticos	90,000.00	0.00	0.00	90,000.00
4 82100-25901-00000-00000-00000	P.APR-Otros productos químicos	700,000.00	0.00	0.00	700,000.00
4 82100-26101-00000-00000-00000	P.APR-Combustibles. lubricantes y aditiv	12,287,000.00	0.00	0.00	12,287,000.00
4 82100-27101-00000-00000-00000	P.APR-Vestuario y uniformes	1,257,329.11	0.00	0.00	1,257,329.11
4 82100-27201-00000-00000-00000	P.APR-Prendas de seguridad y protecci?n	149,000.00	0.00	0.00	149,000.00
4 82100-27301-00000-00000-00000	P.APR-Art?culos deportivos	370,000.00	0.00	0.00	370,000.00
4 82100-27401-00000-00000-00000	P.APR-Productos textiles	15,000.00	0.00	0.00	15,000.00
4 82100-29101-00000-00000-00000	P.APR-Herramientas menores	270,000.00	0.00	0.00	270,000.00
4 82100-29201-00000-00000-00000	P.APR-Refacciones y accesorios menores d	40,000.00	0.00	0.00	40,000.00
4 82100-29301-00000-00000-00000	P.APR-Refacciones y accesorios menores d	87,000.00	0.00	0.00	87,000.00
4 82100-29401-00000-00000-00000	P.APR-Refacciones y accesorios menores d	650,000.00	0.00	0.00	650,000.00
4 82100-29601-00000-00000-00000	P.APR-Refacciones y accesorios menores d	1,085,000.00	0.00	0.00	1,085,000.00
4 82100-29801-00000-00000-00000	P.APR-Refacciones y accesorios menores d	60,000.00	0.00	0.00	60,000.00
4 82100-29901-00000-00000-00000	P.APR-Refacciones y accesorios menores o	33,000.00	0.00	0.00	33,000.00
4 82100-31101-00000-00000-00000	P.APR-Energ?a el?ctrica	12,525,930.33	0.00	0.00	12,525,930.33
4 82100-31301-00000-00000-00000	P.APR-Agua	800,000.00	0.00	0.00	800,000.00
4 82100-31401-00000-00000-00000	P.APR-Telefon?a tradicional	150,000.00	0.00	0.00	150,000.00
4 82100-31501-00000-00000-00000	P.APR-Telefon?a celular	52,500.00	0.00	0.00	52,500.00
4 82100-31701-00000-00000-00000	P.APR-Servicios de acceso de Internet. r	1,445,000.00	0.00	0.00	1,445,000.00
4 82100-31801-00000-00000-00000	P.APR-Servicios postales y telegr?ficos	1,000.00	0.00	0.00	1,000.00
4 82100-32201-00000-00000-00000	P.APR-Arrendamiento de edificios	140,000.00	0.00	0.00	140,000.00
4 82100-32301-00000-00000-00000	P.APR-Arrendamiento de mobiliario y equi	1,035,000.00	0.00	0.00	1,035,000.00
4 82100-32401-00000-00000-00000	P.APR-Arrendamiento de equipo e instrume	20,000.00	0.00	0.00	20,000.00
4 82100-32501-00000-00000-00000	P.APR-Arrendamiento de equipo de transpo	305,000.00	0.00	0.00	305,000.00
4 82100-32601-00000-00000-00000	P.APR-Arrendamiento de maquinaria. otros	415,000.00	0.00	0.00	415,000.00
4 82100-32701-00000-00000-00000	P.APR-Arrendamiento de activos intangibl	150,000.00	0.00	0.00	150,000.00
4 82100-33101-00000-00000-00000	P.APR-Servicios legales. de contabilidad	1,930,000.00	0.00	0.00	1,930,000.00
4 82100-33201-00000-00000-00000	P.APR-Servicios de dise?o. arquitectura.	100,000.00	0.00	0.00	100,000.00
4 82100-33401-00000-00000-00000	P.APR-Servicios de capacitaci?n	1,595,000.00	0.00	0.00	1,595,000.00
4 82100-33601-00000-00000-00000	P.APR-Servicios de apoyo administrativo.	5,000.00	0.00	0.00	5,000.00
4 82100-33901-00000-00000-00000	P.APR-Servicios profesionales. cient?fic	10,783,670.89	0.00	0.00	10,783,670.89
4 82100-34101-00000-00000-00000	P.APR-Servicios financieros y bancarios	400,000.00	0.00	0.00	400,000.00
4 82100-34501-00000-00000-00000	P.APR-Seguro de bienes patrimoniales	2,000,000.00	0.00	0.00	2,000,000.00
4 82100-34701-00000-00000-00000	P.APR-Fletes y maniobras	600,000.00	0.00	0.00	600,000.00
4 82100-35201-00000-00000-00000	P.APR-Instalaci?n. reparaci?n y mantenim	8,000.00	0.00	0.00	8,000.00
4 82100-35301-00000-00000-00000	P.APR-Instalaci?n. reparaci?n y mantenim	450,000.00	0.00	0.00	450,000.00
4 82100-35501-00000-00000-00000	P.APR-Reparaci?n y mantenimiento de equi	3,451,999.94	0.00	0.00	3,451,999.94
4 82100-35701-00000-00000-00000	P.APR-Instalaci?n. reparaci?n y mantenim	685,000.00	0.00	0.00	685,000.00

"BAJO PROTESTA DE DECIR VERDAD, DECLARAMOS QUE LOS ESTADOS FINANCIEROS Y SUS NOTAS SON RAZONABLEMENTE CORRECTOS Y SON
 RESPONSABILIDAD DEL EMISOR"



MUNICIPIO DE HUIMILPAN
SECRETARIA DE TESORERIA Y FINANZAS
 CONTABILIDAD GENERAL
BALANZA DE COMPROBACION

Página: 13/35

Fecha Imp: 04/02/2025

Hora: 13:17:06

OBalanza2

Ejercicio: 2024

De la Cuenta :

A la Cuenta : 99999-99999-9999999-9999999-9999999


Del Periodo : 10

Al Periodo : 13

Nivel: 5

Cuenta	Descripción	Saldo Anterior	Cargos	Abonos	Saldo
4 82100-35801-00000-00000-00000	P.APR-Servicios de limpieza y manejo de	1,815,000.00	0.00	0.00	1,815,000.00
4 82100-35901-00000-00000-00000	P.APR-Servicios de jardiner?a y fumigaci	370,000.00	0.00	0.00	370,000.00
4 82100-36101-00000-00000-00000	P.APR-Difusi?n por radio. televisi?n y o	629,999.83	0.00	0.00	629,999.83
4 82100-36601-00000-00000-00000	P.APR-Servicio de creaci?n y difusi?n de	836,000.00	0.00	0.00	836,000.00
4 82100-37201-00000-00000-00000	P.APR-Pasajes terrestres	15,000.00	0.00	0.00	15,000.00
4 82100-37501-00000-00000-00000	P.APR-Vi?ticos en el pa?s	617,000.00	0.00	0.00	617,000.00
4 82100-37601-00000-00000-00000	P.APR-Vi?ticos en el extranjero	15,000.00	0.00	0.00	15,000.00
4 82100-37901-00000-00000-00000	P.APR-Otros servicios de traslado y hosp	38,000.00	0.00	0.00	38,000.00
4 82100-38101-00000-00000-00000	P.APR-Gastos de ceremonial	810,000.00	0.00	0.00	810,000.00
4 82100-38201-00000-00000-00000	P.APR-Gastos de orden social y cultural	16,210,000.00	0.00	0.00	16,210,000.00
4 82100-38301-00000-00000-00000	P.APR-Congresos y convenciones	530,000.00	0.00	0.00	530,000.00
4 82100-38501-00000-00000-00000	P.APR-Gastos de representaci?n	30,000.00	0.00	0.00	30,000.00
4 82100-39201-00000-00000-00000	P.APR-Impuestos y derechos	450,000.00	0.00	0.00	450,000.00
4 82100-39501-00000-00000-00000	P.APR-Penas. multas. accesorios y actual	250,000.00	0.00	0.00	250,000.00
4 82100-39801-00000-00000-00000	P.APR-Impuesto sobre n?minas y otros que	3,800,000.00	0.00	0.00	3,800,000.00
4 82100-39901-00000-00000-00000	OTROS SERVICIOS GENERALES	535,810.00	0.00	0.00	535,810.00
4 82100-41501-00000-00000-00000	P.APR-Transferencias internas otorgadas	21,551,180.82	0.00	0.00	21,551,180.82
4 82100-43101-00000-00000-00000	P.APR-Subsidios a la producci?n	3,000,000.00	0.00	0.00	3,000,000.00
4 82100-44101-00000-00000-00000	P.APR-Ayudas sociales a personas	12,892,700.00	0.00	0.00	12,892,700.00
4 82100-44201-00000-00000-00000	P.APR-Becas y otras ayudas para programa	4,850,000.00	0.00	0.00	4,850,000.00
4 82100-44801-00000-00000-00000	P.APR-Ayudas por desastres naturales y o	700,000.00	0.00	0.00	700,000.00
4 82100-45101-00000-00000-00000	P.APR-Pensiones	9,015,232.12	0.00	0.00	9,015,232.12
4 82100-51101-00000-00000-00000	P.APR-Muebles de oficina y estanter?a	409,889.89	0.00	0.00	409,889.89
4 82100-51501-00000-00000-00000	P.APR-Equipo de c?mputo y de tecnolog?as	920,000.00	0.00	0.00	920,000.00
4 82100-52301-00000-00000-00000	P.APR-C?maras fotogr?ficas y de video	30,000.00	0.00	0.00	30,000.00
4 82100-54101-00000-00000-00000	P.APR-Autom?viles y camiones	5,794,436.60	0.00	0.00	5,794,436.60
4 82100-56301-00000-00000-00000	P.APR-Maquinaria y equipo de construcci?	100,000.00	0.00	0.00	100,000.00
4 82100-56501-00000-00000-00000	P.APR-Equipo de comunicaci?n y telecomun	70,000.00	0.00	0.00	70,000.00
4 82100-59101-00000-00000-00000	P.APR-Software	80,000.00	0.00	0.00	80,000.00
4 82100-61401-00000-00000-00000	P.APR-Divisi?n de terrenos y construcci?	32,298,698.00	0.00	0.00	32,298,698.00
3 82200-00000-00000-00000-00000	PRESUPUESTO DE EGRESOS POR EJERCER	80,959,477.75	103,912,946.91	174,341,750.82	10,530,673.84
4 82200-11101-00000-00000-00000	P.XEJ-Dietas	128,971.65	64,886.65	193,858.30	0.00
4 82200-11102-00000-00000-00000	P.XEJ-Dietas	128,971.65	22,538.40	151,510.05	0.00
4 82200-11103-00000-00000-00000	P.XEJ-Dietas	128,971.65	22,538.40	151,510.05	0.00
4 82200-11104-00000-00000-00000	P.XEJ-Dietas	128,971.65	22,538.40	151,510.05	0.00
4 82200-11105-00000-00000-00000	P.XEJ-Dietas	128,971.65	73,881.80	181,566.80	21,286.65
4 82200-11106-00000-00000-00000	P.XEJ-Dietas	128,971.65	87,825.05	216,796.70	0.00
4 82200-11107-00000-00000-00000	P.XEJ-Dietas	128,971.65	108,165.05	237,136.70	0.00
4 82200-11108-00000-00000-00000	P.XEJ-Dietas	128,971.65	22,538.40	151,510.05	0.00
4 82200-11109-00000-00000-00000	P.XEJ-Dietas	128,971.65	88,413.61	216,796.70	588.56
4 82200-11301-00000-00000-00000	P.XEJ-Sueldos base al personal permanent	683,661.08	681,206.21	1,344,350.60	20,516.69
4 82200-11302-00000-00000-00000	P.XEJ-Sueldos base al personal permanent	709,727.50	323,910.48	941,175.45	92,462.53
4 82200-11303-00000-00000-00000	P.XEJ-Sueldos base al personal permanent	770,498.32	295,179.00	1,011,941.86	53,735.46
4 82200-11304-00000-00000-00000	P.XEJ-Sueldos base al personal permanent	1,114,637.44	272,352.23	1,302,099.28	84,890.39
4 82200-11305-00000-00000-00000	P.XEJ-Sueldos base al personal permanent	741,047.24	570,424.55	1,231,172.16	80,299.63
4 82200-11306-00000-00000-00000	P.XEJ-Sueldos base al personal permanent	734,338.67	265,953.31	965,315.28	34,976.70
4 82200-11307-00000-00000-00000	P.XEJ-Sueldos base al personal permanent	505,164.59	238,711.91	717,498.07	26,378.43
4 82200-11308-00000-00000-00000	P.XEJ-Sueldos base al personal permanent	493,691.84	177,678.30	650,944.54	20,425.60
4 82200-11309-00000-00000-00000	P.XEJ-Sueldos base al personal permanent	587,235.77	306,279.20	874,210.04	19,304.93
4 82200-11310-00000-00000-00000	P.XEJ-Sueldos base al personal permanent	416,590.76	170,166.38	549,022.99	37,734.15
4 82200-11311-00000-00000-00000	P.XEJ-Sueldos base al personal permanent	491,513.69	474,904.72	725,553.75	240,864.66
4 82200-11312-00000-00000-00000	P.XEJ-Sueldos base al personal permanent	485,747.75	241,233.63	725,142.34	1,839.04
4 82200-11313-00000-00000-00000	P.XEJ-Sueldos base al personal permanent	446,722.88	305,392.23	715,969.21	36,145.90
4 82200-11314-00000-00000-00000	P.XEJ-Sueldos base al personal permanent	416,074.40	164,049.95	553,324.81	26,799.54
4 82200-11315-00000-00000-00000	P.XEJ-Sueldos base al personal permanent	417,256.34	265,616.00	659,701.40	23,170.94
4 82200-11316-00000-00000-00000	P.XEJ-Sueldos base al personal permanent	363,989.09	130,587.00	489,817.35	4,758.74
4 82200-11317-00000-00000-00000	P.XEJ-Sueldos base al personal permanent	373,460.24	179,080.25	552,540.49	0.00
4 82200-11318-00000-00000-00000	P.XEJ-Sueldos base al personal permanent	283,042.54	104,202.46	357,557.65	29,687.35
4 82200-11319-00000-00000-00000	P.XEJ-Sueldos base al personal permanent	314,144.27	152,808.68	446,727.81	20,225.14
4 82200-11320-00000-00000-00000	P.XEJ-Sueldos base al personal permanent	243,424.37	147,423.18	390,847.55	0.00
4 82200-11321-00000-00000-00000	P.XEJ-Sueldos base al personal permanent	164,319.77	122,048.83	286,368.60	0.00
4 82200-11322-00000-00000-00000	P.XEJ-Sueldos base al personal permanent	163,058.12	65,482.70	228,540.82	0.00

"BAJO PROTESTA DE DECIR VERDAD, DECLARAMOS QUE LOS ESTADOS FINANCIEROS Y SUS NOTAS SON RAZONABLEMENTE CORRECTOS Y SON RESPONSABILIDAD DEL EMISOR"



MUNICIPIO DE HUIMILPAN
SECRETARIA DE TESORERIA Y FINANZAS
 CONTABILIDAD GENERAL
BALANZA DE COMPROBACION


Página: 14/35
 Fecha Imp: 04/02/2025
 Hora: 13:17:06
 OBalanza2

Ejercicio: 2024

De la Cuenta : A la Cuenta : 99999-99999-9999999-9999999-9999999 Del Periodo : 10 Al Periodo : 13 Nivel: 5

Cuenta	Descripción	Saldo Anterior	Cargos	Abonos	Saldo
4 82200-11323-00000-00000-00000	P.XEJ-Sueldos base al personal permanent	147,745.94	165,016.80	297,390.29	15,372.45
4 82200-11324-00000-00000-00000	P.XEJ-Sueldos base al personal permanent	210,326.16	134,020.60	338,045.91	6,300.85
4 82200-11325-00000-00000-00000	P.XEJ-Sueldos base al personal permanent	126,625.47	23,753.85	150,379.32	0.00
4 82200-11326-00000-00000-00000	P.XEJ-Sueldos base al personal permanent	116,597.19	17,274.15	133,871.34	0.00
4 82200-11327-00000-00000-00000	P.XEJ-Sueldos base al personal permanent	199,216.70	82,630.10	259,274.50	22,572.30
4 82200-11328-00000-00000-00000	P.XEJ-Sueldos base al personal permanent	201,523.07	56,395.16	240,251.53	17,666.70
4 82200-11329-00000-00000-00000	P.XEJ-Sueldos base al personal permanent	122,624.24	157,265.65	267,673.89	12,216.00
4 82200-11330-00000-00000-00000	P.XEJ-Sueldos base al personal permanent	63,146.82	21,748.45	64,179.67	20,715.60
4 82200-11331-00000-00000-00000	P.XEJ-Sueldos base al personal permanent	63,146.82	36,570.30	54,608.22	45,108.90
4 82200-11332-00000-00000-00000	P.XEJ-Sueldos base al personal permanent	68,439.06	18,678.90	56,049.06	31,068.90
4 82200-11333-00000-00000-00000	P.XEJ-Sueldos base al personal permanent	63,141.24	34,173.35	76,557.19	20,757.40
4 82200-11334-00000-00000-00000	P.XEJ-Sueldos base al personal permanent	63,146.82	26,926.60	74,538.97	15,534.45
4 82200-11335-00000-00000-00000	P.XEJ-Sueldos base al personal permanent	92,526.51	5,178.15	64,172.28	33,532.38
4 82200-11336-00000-00000-00000	P.XEJ-Sueldos base al personal permanent	75,912.69	37,376.05	84,065.47	29,223.27
4 82200-11337-00000-00000-00000	P.XEJ-Sueldos base al personal permanent	75,912.69	23,084.05	69,773.47	29,223.27
4 82200-11338-00000-00000-00000	P.XEJ-Sueldos base al personal permanent	43,834.77	7,305.75	21,917.25	29,223.27
4 82200-11339-00000-00000-00000	P.XEJ-Sueldos base al personal permanent	110,523.53	7,305.75	88,606.01	29,223.27
4 82200-11340-00000-00000-00000	P.XEJ-Sueldos base al personal permanent	109,258.40	16,651.95	106,033.28	19,877.07
4 82200-11341-00000-00000-00000	P.XEJ-Sueldos base al personal permanent	109,257.47	16,701.95	106,033.28	19,926.14
4 82200-11342-00000-00000-00000	P.XEJ-Sueldos base al personal permanent	112,848.02	21,605.90	106,635.43	27,818.49
4 82200-11343-00000-00000-00000	P.XEJ-Sueldos base al personal permanent	153,864.00	15,770.55	157,632.48	12,002.07
4 82200-11344-00000-00000-00000	P.XEJ-Sueldos base al personal permanent	99,945.06	53,881.35	136,125.45	17,700.96
4 82200-11345-00000-00000-00000	P.XEJ-Sueldos base al personal permanent	123,641.09	18,954.90	94,122.73	48,473.26
4 82200-11346-00000-00000-00000	P.XEJ-Sueldos base al personal permanent	106,519.40	16,129.05	88,335.53	34,312.92
4 82200-11347-00000-00000-00000	P.XEJ-Sueldos base al personal permanent	106,519.40	16,129.05	88,335.53	34,312.92
4 82200-11348-00000-00000-00000	P.XEJ-Sueldos base al personal permanent	127,933.95	19,518.45	91,482.00	55,970.40
4 82200-11349-00000-00000-00000	P.XEJ-Sueldos base al personal permanent	106,774.14	16,171.05	88,419.36	34,525.83
4 82200-11350-00000-00000-00000	P.XEJ-Sueldos base al personal permanent	113,819.51	22,133.85	95,363.48	40,589.88
4 82200-11351-00000-00000-00000	P.XEJ-Sueldos base al personal permanent	106,519.40	16,129.05	78,989.33	43,659.12
4 82200-11352-00000-00000-00000	P.XEJ-Sueldos base al personal permanent	144,392.45	21,601.50	125,089.61	40,904.34
4 82200-11353-00000-00000-00000	P.XEJ-Sueldos base al personal permanent	190,545.15	33,905.70	190,137.93	34,312.92
4 82200-11354-00000-00000-00000	P.XEJ-Sueldos base al personal permanent	59,755.35	1,819,889.09	1,829,751.59	49,892.85
4 82200-11355-00000-00000-00000	P.XEJ-Sueldos base al personal permanent	41,095.77	6,782.85	13,565.70	34,312.92
4 82200-11356-00000-00000-00000	P.XEJ-Sueldos base al personal permanent	41,095.77	6,782.85	6,782.85	41,095.77
4 82200-11357-00000-00000-00000	P.XEJ-Sueldos base al personal permanent	22,521.48	3,717.15	7,434.30	18,804.33
4 82200-11358-00000-00000-00000	P.XEJ-Sueldos base al personal permanent	41,095.77	6,782.85	13,565.70	34,312.92
4 82200-11359-00000-00000-00000	P.XEJ-Sueldos base al personal permanent	64,813.98	10,697.40	33,355.84	42,155.54
4 82200-11360-00000-00000-00000	P.XEJ-Sueldos base al personal permanent	59,732.16	9,858.75	26,704.51	42,886.40
4 82200-11361-00000-00000-00000	P.XEJ-Sueldos base al personal permanent	41,095.77	6,782.85	13,565.70	34,312.92
4 82200-11362-00000-00000-00000	P.XEJ-Sueldos base al personal permanent	41,095.77	6,782.85	6,782.85	41,095.77
4 82200-11363-00000-00000-00000	P.XEJ-Sueldos base al personal permanent	48,990.09	8,085.75	24,483.12	32,592.72
4 82200-11364-00000-00000-00000	P.XEJ-Sueldos base al personal permanent	26,743.02	4,457.10	8,914.20	22,285.92
4 82200-11365-00000-00000-00000	P.XEJ-Sueldos base al personal permanent	22,093.20	0.00	0.00	22,093.20
4 82200-11369-00000-00000-00000	P.XEJ-Sueldos base al personal permanent	61,558.13	7,827.30	34,901.83	34,483.60
4 82200-11371-00000-00000-00000	P.XEJ-Sueldos base al personal permanent	0.00	780,000.00	394,968.20	385,031.80
4 82200-12201-00000-00000-00000	P.XEJ-Sueldos base al personal eventual	448,131.29	193,745.09	612,935.62	28,940.76
4 82200-12202-00000-00000-00000	P.XEJ-Sueldos base al personal eventual	270,430.95	276,769.18	512,245.50	34,954.63
4 82200-12203-00000-00000-00000	P.XEJ-Sueldos base al personal eventual	262,674.75	172,262.13	426,752.77	8,184.11
4 82200-12204-00000-00000-00000	P.XEJ-Sueldos base al personal eventual	263,828.85	88,067.27	320,802.69	31,093.43
4 82200-12205-00000-00000-00000	P.XEJ-Sueldos base al personal eventual	236,669.35	129,179.61	365,848.66	0.30
4 82200-12206-00000-00000-00000	P.XEJ-Sueldos base al personal eventual	260,240.35	79,927.85	340,168.20	0.00
4 82200-12207-00000-00000-00000	P.XEJ-Sueldos base al personal eventual	99,483.81	155,368.30	254,852.11	0.00
4 82200-12208-00000-00000-00000	P.XEJ-Sueldos base al personal eventual	178,489.23	77,143.10	255,632.33	0.00
4 82200-12209-00000-00000-00000	P.XEJ-Sueldos base al personal eventual	125,120.91	122,017.37	223,732.49	23,405.79
4 82200-12210-00000-00000-00000	P.XEJ-Sueldos base al personal eventual	147,030.63	106,225.58	253,256.21	0.00
4 82200-12211-00000-00000-00000	P.XEJ-Sueldos base al personal eventual	106,804.84	146,247.70	253,052.54	0.00
4 82200-12212-00000-00000-00000	P.XEJ-Sueldos base al personal eventual	57,126.39	77,316.75	134,443.14	0.00
4 82200-12213-00000-00000-00000	P.XEJ-Sueldos base al personal eventual	53,601.00	83,856.47	133,558.31	3,899.16
4 82200-12214-00000-00000-00000	P.XEJ-Sueldos base al personal eventual	72,988.29	45,755.40	118,743.69	0.00
4 82200-12215-00000-00000-00000	P.XEJ-Sueldos base al personal eventual	53,601.00	88,888.50	142,489.50	0.00
4 82200-12216-00000-00000-00000	P.XEJ-Sueldos base al personal eventual	90,114.60	63,024.40	153,139.00	0.00
4 82200-12217-00000-00000-00000	P.XEJ-Sueldos base al personal eventual	53,601.00	27,769.35	81,370.35	0.00

"BAJO PROTESTA DE DECIR VERDAD, DECLARAMOS QUE LOS ESTADOS FINANCIEROS Y SUS NOTAS SON RAZONABLEMENTE CORRECTOS Y SON RESPONSABILIDAD DEL EMISOR"



MUNICIPIO DE HUIMILPAN
SECRETARIA DE TESORERIA Y FINANZAS
 CONTABILIDAD GENERAL
BALANZA DE COMPROBACION

Página: 15/35
 Fecha Imp: 04/02/2025
 Hora: 13:17:06
 OBalanza2

Ejercicio: 2024

De la Cuenta :

A la Cuenta : 99999-99999-9999999-9999999-9999999


Del Periodo : 10

Al Periodo : 13

Nivel: 5

Cuenta	Descripción	Saldo Anterior	Cargos	Abonos	Saldo
4 82200-12218-00000-00000-00000	P.XEJ-Sueldos base al personal eventual	67,757.74	79,389.75	141,209.19	5,938.30
4 82200-12219-00000-00000-00000	P.XEJ-Sueldos base al personal eventual	26,800.50	43,726.50	70,527.00	0.00
4 82200-12220-00000-00000-00000	P.XEJ-Sueldos base al personal eventual	26,800.50	43,152.10	69,952.60	0.00
4 82200-12221-00000-00000-00000	P.XEJ-Sueldos base al personal eventual	26,800.50	15,938.65	42,739.15	0.00
4 82200-12222-00000-00000-00000	P.XEJ-Sueldos base al personal eventual	26,800.50	31,365.70	58,166.20	0.00
4 82200-12223-00000-00000-00000	P.XEJ-Sueldos base al personal eventual	26,800.50	13,500.00	40,300.50	0.00
4 82200-12224-00000-00000-00000	P.XEJ-Sueldos base al personal eventual	26,800.50	8,500.00	35,300.50	0.00
4 82200-12225-00000-00000-00000	P.XEJ-Sueldos base al personal eventual	49,422.09	19,800.00	69,222.09	0.00
4 82200-12226-00000-00000-00000	P.XEJ-Sueldos base al personal eventual	26,800.50	11,800.00	38,600.50	0.00
4 82200-12227-00000-00000-00000	P.XEJ-Sueldos base al personal eventual	26,800.50	3,200.00	30,000.50	0.00
4 82200-12228-00000-00000-00000	P.XEJ-Sueldos base al personal eventual	26,800.05	11,100.00	37,900.05	0.00
4 82200-12229-00000-00000-00000	P.XEJ-Sueldos base al personal eventual	0.00	9,700.00	9,700.00	0.00
4 82200-12230-00000-00000-00000	P.XEJ-Sueldos base al personal eventual	0.00	89,000.00	89,000.00	0.00
4 82200-12231-00000-00000-00000	P.XEJ-Sueldos base al personal eventual	0.00	19,700.00	19,700.00	0.00
4 82200-12232-00000-00000-00000	P.XEJ-Sueldos base al personal eventual	0.00	6,000.00	6,000.00	0.00
4 82200-12233-00000-00000-00000	P.XEJ-Sueldos base al personal eventual	0.00	21,900.00	21,900.00	0.00
4 82200-12234-00000-00000-00000	P.XEJ-Sueldos base al personal eventual	0.00	40,800.00	40,800.00	0.00
4 82200-12235-00000-00000-00000	P.XEJ-Sueldos base al personal eventual	0.00	26,200.00	26,200.00	0.00
4 82200-12236-00000-00000-00000	P.XEJ-Sueldos base al personal eventual	0.00	15,600.00	15,600.00	0.00
4 82200-12237-00000-00000-00000	P.XEJ-Sueldos base al personal eventual	0.00	17,400.00	17,400.00	0.00
4 82200-12238-00000-00000-00000	P.XEJ-Sueldos base al personal eventual	0.00	16,200.00	16,200.00	0.00
4 82200-12239-00000-00000-00000	P.XEJ-Sueldos base al personal eventual	0.00	22,400.00	22,400.00	0.00
4 82200-12240-00000-00000-00000	P.XEJ-Sueldos base al personal eventual	0.00	8,800.00	8,800.00	0.00
4 82200-12241-00000-00000-00000	P.XEJ-Sueldos base al personal eventual	0.00	1,500.00	1,500.00	0.00
4 82200-12242-00000-00000-00000	P.XEJ-Sueldos base al personal eventual	0.00	8,800.00	8,800.00	0.00
4 82200-12243-00000-00000-00000	P.XEJ-Sueldos base al personal eventual	0.00	15,000.00	15,000.00	0.00
4 82200-12244-00000-00000-00000	P.XEJ-Sueldos base al personal eventual	0.00	12,500.00	12,500.00	0.00
4 82200-12245-00000-00000-00000	P.XEJ-Sueldos base al personal eventual	0.00	10,500.00	10,500.00	0.00
4 82200-12246-00000-00000-00000	P.XEJ-Sueldos base al personal eventual	0.00	1,800.00	1,800.00	0.00
4 82200-12247-00000-00000-00000	P.XEJ-Sueldos base al personal eventual	0.00	11,000.00	11,000.00	0.00
4 82200-12248-00000-00000-00000	P.XEJ-Sueldos base al personal eventual	0.00	11,500.00	11,500.00	0.00
4 82200-12249-00000-00000-00000	P.XEJ-Sueldos base al personal eventual	0.00	13,600.00	13,600.00	0.00
4 82200-12250-00000-00000-00000	P.XEJ-Sueldos base al personal eventual	0.00	26,700.00	26,700.00	0.00
4 82200-12251-00000-00000-00000	P.XEJ-Sueldos base al personal eventual	0.00	6,697.50	6,697.50	0.00
4 82200-12252-00000-00000-00000	P.XEJ-Sueldos base al personal eventual	0.00	13,183.55	13,183.55	0.00
4 82200-13101-00000-00000-00000	P.XEJ-Primas por a?os de servicios efect	527,525.93	266,402.80	711,036.48	82,892.25
4 82200-13201-00000-00000-00000	P.XEJ-Primas de vacaciones. dominical y	4,559,075.30	748,708.00	5,287,383.54	20,399.76
4 82200-13202-00000-00000-00000	P.XEJ-Primas de vacaciones. dominical y	566,786.23	13,860.82	580,647.05	0.00
4 82200-13401-00000-00000-00000	P.XEJ-Compensaciones	769,815.56	295,094.50	1,050,075.25	14,834.81
4 82200-13402-00000-00000-00000	P.XEJ-COMPENSACIONES (EVENTUALES)	0.00	15,300.00	15,300.00	0.00
4 82200-15101-00000-00000-00000	P.XEJ-Cuotas para el fondo de ahorro y f	1,825,323.79	530,539.53	1,985,871.30	369,992.02
4 82200-15201-00000-00000-00000	P.XEJ-Indemnizaciones	246,981.35	0.00	246,981.35	0.00
4 82200-15401-00000-00000-00000	P.XEJ-Prestaciones contractuales	413,300.06	170,507.77	544,780.03	39,027.80
4 82200-15901-00000-00000-00000	P.XEJ-Otras prestaciones sociales y econ	3,293,030.70	2,387,081.37	5,176,623.86	503,488.21
4 82200-16101-00000-00000-00000	P.XEJ-Previsiones de carácter laboral, e	1,632,110.67	8,286,856.88	9,918,967.55	0.00
4 82200-21101-00000-00000-00000	P.XEJ-Materiales. ?tiles y equipos menor	355,594.28	4,230,888.08	2,275,687.83	2,310,794.53
4 82200-21201-00000-00000-00000	P.XEJ-Materiales y ?tiles de impresi?n y	27,499.97	4,821.36	24,039.05	8,282.28
4 82200-21401-00000-00000-00000	P.XEJ-Materiales. ?tiles y equipos menor	153,739.96	13,183.33	151,500.04	15,423.25
4 82200-21501-00000-00000-00000	P.XEJ-Material impreso e informaci?n dig	195,752.13	76,418.67	209,437.88	62,732.92
4 82200-21601-00000-00000-00000	P.XEJ-Material de limpieza	64,587.23	644.84	45,777.80	19,454.27
4 82200-21701-00000-00000-00000	P.XEJ-Materiales y ?tiles de ense?anza	32,500.03	0.00	14,195.24	18,304.79
4 82200-22101-00000-00000-00000	P.XEJ-Productos alimenticios para person	298,040.28	2,486,122.01	2,561,624.29	222,538.00
4 82200-22301-00000-00000-00000	P.XEJ-Utensilios para el servicio de ali	3,749.91	49,571.95	32,121.70	21,200.16
4 82200-23101-00000-00000-00000	P.XEJ-Productos alimenticios, agropecuar	25,167.72	0.00	18,263.99	6,903.73
4 82200-23701-00000-00000-00000	P.XEJ-Productos de cuero. piel. pl?stico	37,500.00	0.00	36,522.80	977.20
4 82200-24101-00000-00000-00000	P.XEJ-Productos minerales no met?licos	2,095.36	1,925.00	1,913.05	2,107.31
4 82200-24201-00000-00000-00000	P.XEJ-Cemento y productos de concreto	76,375.03	7,260.06	5,760.06	77,875.03
4 82200-24301-00000-00000-00000	P.XEJ-Cal, yeso y productos de yeso	2,300.00	571.21	570.33	2,300.88
4 82200-24401-00000-00000-00000	P.XEJ-Madera y productos de madera	4,999.97	0.00	0.00	4,999.97
4 82200-24501-00000-00000-00000	P.XEJ-Vidrio y productos de vidrio	0.00	4,991.50	4,458.75	532.75
4 82200-24601-00000-00000-00000	P.XEJ-Material el?ctrico y electr?nico	574,578.20	125,649.87	678,070.41	22,157.66
4 82200-24701-00000-00000-00000	P.XEJ-Art?culos met?licos para la constr	60,500.97	612.85	22,100.77	39,013.05

"BAJO PROTESTA DE DECIR VERDAD, DECLARAMOS QUE LOS ESTADOS FINANCIEROS Y SUS NOTAS SON RAZONABLEMENTE CORRECTOS Y SON RESPONSABILIDAD DEL EMISOR"



MUNICIPIO DE HUIMILPAN
SECRETARIA DE TESORERIA Y FINANZAS
 CONTABILIDAD GENERAL
BALANZA DE COMPROBACION

Página: 16/35

Fecha Imp: 04/02/2025

Hora: 13:17:06

OBalanza2

Ejercicio: 2024

De la Cuenta :

A la Cuenta : 99999-99999-9999999-9999999-9999999


Del Periodo : 10

Al Periodo : 13

Nivel: 5

Cuenta	Descripción	Saldo Anterior	Cargos	Abonos	Saldo
4 82200-24801-00000-00000-00000	P.XEJ-Materiales complementarios	139,999.97	7,928.09	65,246.03	82,682.03
4 82200-24901-00000-00000-00000	P.XEJ-Otros materiales y art?culos de co	244,950.00	11,895,505.20	11,940,229.06	200,226.14
4 82200-25201-00000-00000-00000	P.XEJ-Fertilizantes, pesticidas y otros	18,750.00	2,600.00	6,933.96	14,416.04
4 82200-25301-00000-00000-00000	P.XEJ-Medicinas y productos farmac?utico	144,500.00	26,800.00	132,224.19	39,075.81
4 82200-25401-00000-00000-00000	P.XEJ-Materiales, accesorios y suministr	37,500.01	49,200.00	85,602.99	1,097.02
4 82200-25501-00000-00000-00000	MATERIALES, ACCESORIOS Y SUMINISTROS DE	-262,500.00	0.00	225,000.00	-487,500.00
4 82200-25601-00000-00000-00000	P.XEJ-Fibras sint?ticas hules pl?sticos	22,500.00	1,764.00	3,940.97	20,323.03
4 82200-25901-00000-00000-00000	P.XEJ-Otros productos qu?micos	175,000.03	8,718.79	129,591.08	54,127.74
4 82200-26101-00000-00000-00000	P.XEJ-Combustibles, lubricantes y aditiv	3,071,940.38	289,543.16	3,199,435.35	162,048.19
4 82200-27101-00000-00000-00000	P.XEJ-Vestuario y uniformes	109,744.03	930,027.80	926,586.70	113,185.13
4 82200-27201-00000-00000-00000	P.XEJ-Prendas de seguridad y protecci?n	41,371.74	146,262.72	168,344.51	19,289.95
4 82200-27301-00000-00000-00000	P.XEJ-Art?culos deportivos	94,166.62	33,452.26	43,180.78	84,438.10
4 82200-27401-00000-00000-00000	P.XEJ-Productos textiles	3,750.00	1,000.00	655.01	4,094.99
4 82200-29101-00000-00000-00000	P.XEJ-Herramientas menores	76,586.49	64,550.66	102,091.25	39,045.90
4 82200-29201-00000-00000-00000	P.XEJ-Refacciones y accesorios menores d	10,000.03	1,645.03	3,968.19	7,676.87
4 82200-29301-00000-00000-00000	P.XEJ-Refacciones y accesorios menores d	21,750.00	45,000.00	57,277.45	9,472.55
4 82200-29401-00000-00000-00000	P.XEJ-Refacciones y accesorios menores d	162,499.96	11,195.37	160,329.05	13,366.28
4 82200-29601-00000-00000-00000	P.XEJ-Refacciones y accesorios menores d	323,261.08	352,937.68	568,187.65	108,011.11
4 82200-29801-00000-00000-00000	P.XEJ-Refacciones y accesorios menores d	15,000.00	53,226.09	62,627.55	5,598.54
4 82200-29901-00000-00000-00000	P.XEJ-Refacciones y accesorios menores o	8,250.00	0.00	0.00	8,250.00
4 82200-31101-00000-00000-00000	P.XEJ-Energ?a el?ctrica	4,235,455.15	3,417,978.51	7,653,433.66	0.00
4 82200-31301-00000-00000-00000	P.XEJ-Agua	199,999.95	37,922.83	215,632.34	22,290.44
4 82200-31401-00000-00000-00000	P.XEJ-Telefon?a tradicional	37,500.00	3,289.63	40,789.63	0.00
4 82200-31501-00000-00000-00000	P.XEJ-Telefon?a celular	17,100.70	29,550.45	29,908.40	16,742.75
4 82200-31701-00000-00000-00000	P.XEJ-Servicios de acceso de Internet, r	361,450.06	533,916.63	813,320.71	82,045.98
4 82200-31801-00000-00000-00000	P.XEJ-Servicios postales y telegraf?ficos	250.03	0.00	0.00	250.03
4 82200-32201-00000-00000-00000	P.XEJ-Arrendamiento de edificios	35,005.66	0.00	35,005.66	0.00
4 82200-32301-00000-00000-00000	P.XEJ-Arrendamiento de mobiliario y equi	276,201.62	361,452.88	425,407.73	212,246.77
4 82200-32401-00000-00000-00000	P.XEJ-Arrendamiento de equipo e instrume	4,999.97	0.00	4,999.93	0.04
4 82200-32501-00000-00000-00000	P.XEJ-Arrendamiento de equipo de transpo	76,249.97	916,000.00	959,013.57	33,236.40
4 82200-32601-00000-00000-00000	P.XEJ-Arrendamiento de maquinaria, otros	112,302.03	368,615.90	386,520.00	94,397.93
4 82200-32701-00000-00000-00000	P.XEJ-Arrendamiento de activos intangibl	37,500.00	0.00	0.00	37,500.00
4 82200-32901-00000-00000-00000	P.XEJ-Otros arrendamientos	0.00	657,503.26	654,320.00	3,183.26
4 82200-33101-00000-00000-00000	P.XEJ-Servicios legales, de contabilidad	482,500.03	552,360.85	982,347.94	52,512.94
4 82200-33201-00000-00000-00000	P.XEJ-Servicios de dise?o, arquitectura,	25,000.03	0.00	0.00	25,000.03
4 82200-33301-00000-00000-00000	P.XEJ-Servicios de consultor?a administr	1.00	0.00	1.00	0.00
4 82200-33401-00000-00000-00000	P.XEJ-Servicios de capacitaci?n	173,999.97	322,965.13	435,465.13	61,499.97
4 82200-33501-00000-00000-00000	P.XEJ-Servicios de investigaci?n cient?f	0.00	604,285.21	582,285.21	22,000.00
4 82200-33601-00000-00000-00000	P.XEJ-Servicios de apoyo administrativo,	1,249.97	0.00	0.00	1,249.97
4 82200-33801-00000-00000-00000	P.XEJ-SERVICIOS DE VIGILANCIA	0.00	109,133.00	109,133.00	0.00
4 82200-33901-00000-00000-00000	P.XEJ-Servicios profesionales, cient?fic	2,280,409.84	2,140,686.14	4,378,363.99	42,731.99
4 82200-34101-00000-00000-00000	P.XEJ-Servicios financieros y bancarios	101,218.78	89.05	80,309.73	20,998.10
4 82200-34301-00000-00000-00000	P.XEJ-Servicios de recaudaci?n, traslado	0.00	235,419.00	235,419.00	0.00
4 82200-34501-00000-00000-00000	P.XEJ-Seguro de bienes patrimoniales	500,000.06	646,476.83	894,202.32	252,274.57
4 82200-34701-00000-00000-00000	P.XEJ-Fletes y maniobras	150,000.00	0.00	114,783.36	35,216.64
4 82200-35101-00000-00000-00000	P.XEJ-Conservaci?n y mantenimiento menor	3,697.66	3,200.00	3,200.50	3,697.16
4 82200-35201-00000-00000-00000	P.XEJ-Instalaci?n, reparaci?n y mantenim	1,999.97	0.00	0.00	1,999.97
4 82200-35301-00000-00000-00000	P.XEJ-Instalaci?n, reparaci?n y mantenim	119,888.93	0.00	104,983.34	14,905.59
4 82200-35501-00000-00000-00000	P.XEJ-Reparaci?n y mantenimiento de equi	1,069,112.25	346,629.31	1,119,163.83	296,577.73
4 82200-35701-00000-00000-00000	P.XEJ-Instalaci?n, reparaci?n y mantenim	171,250.03	245,130.00	261,536.00	154,844.03
4 82200-35801-00000-00000-00000	P.XEJ-Servicios de limpieza y manejo de	453,750.00	0.00	138,452.80	315,297.20
4 82200-35901-00000-00000-00000	P.XEJ-Servicios de jardiner?a y fumigaci	92,501.00	4,000.00	94,726.91	1,774.09
4 82200-36101-00000-00000-00000	P.XEJ-Difusi?n por radio, televisi?n y o	88,066.52	0.00	100,184.89	-12,118.37
4 82200-36401-00000-00000-00000	P.XEJ-Servicios de revelado de fotograf?i	0.00	6,121.00	6,120.04	0.96
4 82200-36601-00000-00000-00000	P.XEJ-Servicio de creaci?n y difusi?n de	208,999.96	0.00	110,200.00	98,799.96
4 82200-37201-00000-00000-00000	P.XEJ-Pasajes terrestres	3,750.00	0.00	0.00	3,750.00
4 82200-37501-00000-00000-00000	P.XEJ-Vi?ticos en el pa?s	-56,936.67	64,771.96	187,389.49	-179,554.20
4 82200-37601-00000-00000-00000	P.XEJ-Vi?ticos en el extranjero	3,750.00	0.00	0.00	3,750.00
4 82200-37901-00000-00000-00000	P.XEJ-Otros servicios de traslado y hosp	9,500.06	0.00	0.00	9,500.06
4 82200-38101-00000-00000-00000	P.XEJ-Gastos de ceremonial	2,500.03	0.00	0.00	2,500.03
4 82200-38201-00000-00000-00000	P.XEJ-Gastos de orden social y cultural	8,508,833.30	4,751,765.36	13,153,058.47	107,540.19
4 82200-38301-00000-00000-00000	P.XEJ-Congresos y convenciones	88,899.97	0.00	124,999.97	-36,100.00

"BAJO PROTESTA DE DECIR VERDAD, DECLARAMOS QUE LOS ESTADOS FINANCIEROS Y SUS NOTAS SON RAZONABLEMENTE CORRECTOS Y SON RESPONSABILIDAD DEL EMISOR"



MUNICIPIO DE HUIMILPAN
SECRETARIA DE TESORERIA Y FINANZAS
 CONTABILIDAD GENERAL
BALANZA DE COMPROBACION

Página: 17/35

Fecha Imp: 04/02/2025

Hora: 13:17:06

OBalanza2

Ejercicio: 2024


De la Cuenta :

A la Cuenta : 99999-99999-9999999-9999999-9999999

Del Periodo : 10 Al Periodo : 13 Nivel: 5

Cuenta	Descripción	Saldo Anterior	Cargos	Abonos	Saldo
4 82200-38501-00000-00000-00000	P.XEJ-Gastos de representaci?n	7,500.00	0.00	0.00	7,500.00
4 82200-39201-00000-00000-00000	P.XEJ-Impuestos y derechos	114,143.44	24,492.15	124,765.20	13,870.39
4 82200-39501-00000-00000-00000	P.XEJ-Penas. multas. accesorios y actual	62,501.59	6,133.38	24,663.50	43,971.47
4 82200-39801-00000-00000-00000	P.XEJ-Impuesto sobre n?minas y otros que	1,375,491.34	1,372,525.45	2,748,016.44	0.35
4 82200-39901-00000-00000-00000	OTROS SERVICIOS GENERALES	188,402.27	753,609.08	0.00	942,011.35
4 82200-41501-00000-00000-00000	P.XEJ-Transferencias internas otorgadas	5,245,118.24	500,000.20	5,745,118.44	0.00
4 82200-43101-00000-00000-00000	P.XEJ-Subsidios a la producci?n	1,000,000.00	3,906,687.98	4,906,686.90	1.08
4 82200-43901-00000-00000-00000	P.XEJ-Otros subsidios	131,145.06	0.00	0.00	131,145.06
4 82200-44101-00000-00000-00000	P.XEJ-Ayudas sociales a personas	931,918.84	1,278,090.38	2,101,946.34	108,062.88
4 82200-44201-00000-00000-00000	P.XEJ-Becas y otras ayudas para programa	750,068.84	0.00	973,662.74	-223,593.90
4 82200-44801-00000-00000-00000	P.XEJ-Ayudas por desastres naturales y o	175,000.10	0.00	140,343.63	34,656.47
4 82200-45101-00000-00000-00000	P.XEJ-Pensiones	2,253,808.06	626,535.09	2,469,811.45	410,531.70
4 82200-54901-00000-00000-00000	P.XEJ-Muebles de oficina y estanter?a	102,853.75	200,000.00	260,000.00	42,853.75
4 82200-51501-00000-00000-00000	P.XEJ-Equipo de c?mputo y de tecnolog?as	182,357.42	58,000.03	180,000.00	60,357.45
4 82200-52301-00000-00000-00000	P.XEJ-C?maras fotogr?ficas y de video	0.00	11,500.00	11,500.00	0.00
4 82200-54101-00000-00000-00000	P.XEJ-Autom?viles y camiones	0.00	1,906,000.00	1,898,000.00	8,000.00
4 82200-54301-00000-00000-00000	P.XEJ-Equipo aeroespacial	0.00	428,232.56	428,232.56	0.00
4 82200-54901-00000-00000-00000	P.XEJ-Otros equipos de transporte	0.00	836,560.00	836,560.00	0.00
4 82200-56301-00000-00000-00000	P.XEJ-Maquinaria y equipo de construcci?	25,000.03	0.00	25,000.03	0.00
4 82200-56701-00000-00000-00000	P.XEJ-Herramientas y m?quinas-herramient	0.01	190,600.00	190,600.00	0.01
4 82200-56901-00000-00000-00000	P.XEJ-Otros equipos	0.00	186,000.60	186,000.60	0.00
4 82200-59101-00000-00000-00000	P.XEJ-Software	0.00	388,600.00	388,600.00	0.00
4 82200-61201-00000-00000-00000	P.XEJ-Edificaci?n no habitacional	12,223.16	0.00	0.00	12,223.16
4 82200-61301-00000-00000-00000	P.XEJ-Construcci?n de obras para el abas	18,378.12	12,268,526.95	12,272,285.84	14,619.23
4 82200-61401-00000-00000-00000	P.XEJ-Divisi?n de terrenos y construcci?	8,126,443.46	1,898,101.74	10,021,516.16	3,029.04
4 82200-61501-00000-00000-00000	P.XEJ-Construcci?n de v?as de comunicaci	114,412.49	13,550,114.14	13,582,049.31	82,477.32
4 82200-61701-00000-00000-00000	P.XEJ-Instalaciones y equipamiento en co	1,267.27	0.00	0.00	1,267.27
4 82200-79201-00000-00000-00000	P.XEJ-Contingencias socioecon?micas	709,209.40	877,035.49	1,586,244.89	0.00
3 82200-0000-00000-00000-00000	MODIFICACIONES AL PRESUPUESTO DE EGRESOS	69,346,105.07	71,143,773.90	103,159,337.83	101,361,669.00
4 82300-11101-00000-00000-00000	P.MOD-Dietas	10,920.37	23,565.10	64,886.65	-30,401.18
4 82300-11102-00000-00000-00000	P.MOD-Dietas	10,920.37	23,790.15	22,538.40	12,172.12
4 82300-11103-00000-00000-00000	P.MOD-Dietas	10,920.37	23,790.15	22,538.40	12,172.12
4 82300-11104-00000-00000-00000	P.MOD-Dietas	12,339.48	23,790.15	22,538.40	13,591.23
4 82300-11105-00000-00000-00000	P.MOD-Dietas	13,758.59	126,476.95	73,881.80	66,353.74
4 82300-11106-00000-00000-00000	P.MOD-Dietas	10,920.37	67,790.15	87,825.05	-9,114.53
4 82300-11107-00000-00000-00000	P.MOD-Dietas	10,920.37	67,790.15	108,165.05	-29,454.53
4 82300-11108-00000-00000-00000	P.MOD-Dietas	10,920.37	23,790.15	22,538.40	12,172.12
4 82300-11109-00000-00000-00000	P.MOD-Dietas	10,920.37	89,076.80	88,413.61	11,583.56
4 82300-11301-00000-00000-00000	P.MOD-Sueldos base al personal permanent	366,480.66	666,414.98	681,206.21	351,689.43
4 82300-11302-00000-00000-00000	P.MOD-Sueldos base al personal permanent	127,653.83	329,142.88	323,910.48	132,886.23
4 82300-11303-00000-00000-00000	P.MOD-Sueldos base al personal permanent	334,647.72	284,454.32	295,179.00	323,923.04
4 82300-11304-00000-00000-00000	P.MOD-Sueldos base al personal permanent	147,723.01	249,295.85	272,352.23	124,666.63
4 82300-11305-00000-00000-00000	P.MOD-Sueldos base al personal permanent	93,259.42	475,893.68	570,424.55	-1,271.45
4 82300-11306-00000-00000-00000	P.MOD-Sueldos base al personal permanent	255,065.14	301,798.29	265,953.31	290,910.12
4 82300-11307-00000-00000-00000	P.MOD-Sueldos base al personal permanent	346,844.49	219,462.04	238,711.91	327,594.62
4 82300-11308-00000-00000-00000	P.MOD-Sueldos base al personal permanent	459,949.07	165,581.77	177,678.30	447,852.54
4 82300-11309-00000-00000-00000	P.MOD-Sueldos base al personal permanent	39,549.86	296,800.34	306,279.20	30,071.00
4 82300-11310-00000-00000-00000	P.MOD-Sueldos base al personal permanent	135,130.34	161,627.43	170,166.38	126,591.39
4 82300-11311-00000-00000-00000	P.MOD-Sueldos base al personal permanent	180,810.48	243,187.09	474,904.72	-50,907.15
4 82300-11312-00000-00000-00000	P.MOD-Sueldos base al personal permanent	280,095.99	295,790.14	241,233.63	334,652.50
4 82300-11313-00000-00000-00000	P.MOD-Sueldos base al personal permanent	172,999.53	300,545.08	305,392.23	168,152.38
4 82300-11314-00000-00000-00000	P.MOD-Sueldos base al personal permanent	322,043.71	231,152.83	164,049.95	389,146.59
4 82300-11315-00000-00000-00000	P.MOD-Sueldos base al personal permanent	205,318.67	206,062.82	265,616.00	145,765.49
4 82300-11316-00000-00000-00000	P.MOD-Sueldos base al personal permanent	78,447.98	128,114.99	130,587.00	75,975.97
4 82300-11317-00000-00000-00000	P.MOD-Sueldos base al personal permanent	-9,969.45	135,281.30	179,080.25	-53,768.40
4 82300-11318-00000-00000-00000	P.MOD-Sueldos base al personal permanent	455,206.60	142,768.55	104,202.46	493,772.69
4 82300-11319-00000-00000-00000	P.MOD-Sueldos base al personal permanent	392,849.28	185,326.16	152,808.68	425,366.76
4 82300-11320-00000-00000-00000	P.MOD-Sueldos base al personal permanent	520,162.20	166,167.05	147,423.18	538,906.07
4 82300-11321-00000-00000-00000	P.MOD-Sueldos base al personal permanent	462,656.70	121,189.95	122,048.83	461,797.82
4 82300-11322-00000-00000-00000	P.MOD-Sueldos base al personal permanent	-20,041.46	62,679.22	65,482.70	-22,844.94
4 82300-11323-00000-00000-00000	P.MOD-Sueldos base al personal permanent	32,766.02	77,323.18	165,016.80	-54,927.60
4 82300-11324-00000-00000-00000	P.MOD-Sueldos base al personal permanent	378,541.43	93,161.16	134,020.60	337,681.99

"BAJO PROTESTA DE DECIR VERDAD, DECLARAMOS QUE LOS ESTADOS FINANCIEROS Y SUS NOTAS SON RAZONABLEMENTE CORRECTOS Y SON RESPONSABILIDAD DEL EMISOR"



MUNICIPIO DE HUIMILPAN
SECRETARIA DE TESORERIA Y FINANZAS
 CONTABILIDAD GENERAL
BALANZA DE COMPROBACION

Página: 18/35
 Fecha Imp: 04/02/2025
 Hora: 13:17:06
 OBalanza2

Ejercicio: 2024


De la Cuenta :

A la Cuenta : 99999-99999-9999999-9999999-9999999

Del Periodo : 10 Al Periodo : 13 Nivel: 5

Cuenta	Descripción	Saldo Anterior	Cargos	Abonos	Saldo
4 82300-11325-00000-00000-00000	P.MOD-Sueldos base al personal permanent	411,077.77	59,023.74	23,753.85	446,347.66
4 82300-11326-00000-00000-00000	P.MOD-Sueldos base al personal permanent	385,389.02	55,343.64	17,274.15	423,458.51
4 82300-11327-00000-00000-00000	P.MOD-Sueldos base al personal permanent	297,131.62	89,546.35	82,630.10	304,047.87
4 82300-11328-00000-00000-00000	P.MOD-Sueldos base al personal permanent	289,314.62	123,681.25	56,395.16	356,600.71
4 82300-11329-00000-00000-00000	P.MOD-Sueldos base al personal permanent	-1,902.64	94,121.19	157,265.65	-65,047.10
4 82300-11330-00000-00000-00000	P.MOD-Sueldos base al personal permanent	374,199.28	23,461.27	21,748.45	375,912.10
4 82300-11331-00000-00000-00000	P.MOD-Sueldos base al personal permanent	299,782.04	11,373.71	36,570.30	274,585.45
4 82300-11332-00000-00000-00000	P.MOD-Sueldos base al personal permanent	236,783.09	14,284.71	18,678.90	232,388.90
4 82300-11333-00000-00000-00000	P.MOD-Sueldos base al personal permanent	181,658.90	19,995.87	34,173.35	167,481.42
4 82300-11334-00000-00000-00000	P.MOD-Sueldos base al personal permanent	237,644.24	23,902.43	26,926.60	234,620.07
4 82300-11335-00000-00000-00000	P.MOD-Sueldos base al personal permanent	301,816.58	6,065.28	5,178.15	302,703.71
4 82300-11336-00000-00000-00000	P.MOD-Sueldos base al personal permanent	204,850.03	32,358.82	37,376.05	199,832.80
4 82300-11337-00000-00000-00000	P.MOD-Sueldos base al personal permanent	204,850.03	20,574.59	23,084.05	202,340.57
4 82300-11338-00000-00000-00000	P.MOD-Sueldos base al personal permanent	414,720.67	7,305.75	7,305.75	414,720.67
4 82300-11339-00000-00000-00000	P.MOD-Sueldos base al personal permanent	298,073.91	10,389.23	7,305.75	301,157.39
4 82300-11340-00000-00000-00000	P.MOD-Sueldos base al personal permanent	83,371.37	39,512.63	16,651.95	106,232.05
4 82300-11341-00000-00000-00000	P.MOD-Sueldos base al personal permanent	224,800.18	44,690.78	16,701.95	252,789.01
4 82300-11342-00000-00000-00000	P.MOD-Sueldos base al personal permanent	216,890.59	42,861.88	21,605.90	238,146.57
4 82300-11343-00000-00000-00000	P.MOD-Sueldos base al personal permanent	149,600.86	53,420.89	15,770.55	187,251.20
4 82300-11344-00000-00000-00000	P.MOD-Sueldos base al personal permanent	-4,886.79	41,639.25	53,881.35	-17,128.89
4 82300-11345-00000-00000-00000	P.MOD-Sueldos base al personal permanent	1,727.18	23,600.18	18,954.90	6,372.46
4 82300-11346-00000-00000-00000	P.MOD-Sueldos base al personal permanent	1,218.16	23,581.73	16,129.05	8,670.84
4 82300-11347-00000-00000-00000	P.MOD-Sueldos base al personal permanent	1,218.16	22,548.83	16,129.05	7,637.94
4 82300-11348-00000-00000-00000	P.MOD-Sueldos base al personal permanent	15,375.51	14,965.80	19,518.45	10,822.86
4 82300-11349-00000-00000-00000	P.MOD-Sueldos base al personal permanent	1,850.30	20,732.91	16,171.05	6,412.16
4 82300-11350-00000-00000-00000	P.MOD-Sueldos base al personal permanent	1,436.05	10,928.95	22,133.85	-9,768.85
4 82300-11351-00000-00000-00000	P.MOD-Sueldos base al personal permanent	1,218.16	0.00	16,129.05	-14,910.89
4 82300-11352-00000-00000-00000	P.MOD-Sueldos base al personal permanent	38,920.06	14,490.41	21,601.50	31,808.97
4 82300-11353-00000-00000-00000	P.MOD-Sueldos base al personal permanent	5,022.42	29,919.96	33,905.70	1,036.68
4 82300-11354-00000-00000-00000	P.MOD-Sueldos base al personal permanent	1,773.29	40,712.10	1,819,889.09	-1,777,403.70
4 82300-11355-00000-00000-00000	P.MOD-Sueldos base al personal permanent	1,218.16	0.00	6,782.85	-5,564.69
4 82300-11356-00000-00000-00000	P.MOD-Sueldos base al personal permanent	1,218.16	0.00	6,782.85	-5,564.69
4 82300-11357-00000-00000-00000	P.MOD-Sueldos base al personal permanent	21,236.11	0.00	3,717.15	17,518.96
4 82300-11358-00000-00000-00000	P.MOD-Sueldos base al personal permanent	1,218.16	0.00	6,782.85	-5,564.69
4 82300-11359-00000-00000-00000	P.MOD-Sueldos base al personal permanent	1,923.72	0.00	10,697.40	-8,773.68
4 82300-11360-00000-00000-00000	P.MOD-Sueldos base al personal permanent	1,771.19	0.00	9,858.75	-8,087.56
4 82300-11361-00000-00000-00000	P.MOD-Sueldos base al personal permanent	1,218.16	0.00	6,782.85	-5,564.69
4 82300-11362-00000-00000-00000	P.MOD-Sueldos base al personal permanent	1,218.16	0.00	6,782.85	-5,564.69
4 82300-11363-00000-00000-00000	P.MOD-Sueldos base al personal permanent	66,816.12	0.00	8,085.75	58,730.37
4 82300-11364-00000-00000-00000	P.MOD-Sueldos base al personal permanent	49,920.80	0.00	4,457.10	45,463.70
4 82300-11365-00000-00000-00000	P.MOD-Sueldos base al personal permanent	10,999.89	0.00	0.00	10,999.89
4 82300-11366-00000-00000-00000	P.MOD-Sueldos base al personal permanent	87,844.43	0.00	0.00	87,844.43
4 82300-11367-00000-00000-00000	P.MOD-Sueldos base al personal permanent	42,313.93	0.00	0.00	42,313.93
4 82300-11368-00000-00000-00000	P.MOD-Sueldos base al personal permanent	237,498.93	0.00	0.00	237,498.93
4 82300-11369-00000-00000-00000	P.MOD-Sueldos base al personal permanent	61,558.66	0.00	7,827.30	53,731.36
4 82300-11370-00000-00000-00000	P.MOD-Sueldos base al personal permanent	-368,772.30	0.00	0.00	-368,772.30
4 82300-11371-00000-00000-00000	P.MOD-Sueldos base al personal permanent	0.00	5,432.35	780,000.00	-774,567.65
4 82300-12201-00000-00000-00000	P.MOD-Sueldos base al personal eventual	283,063.85	155,093.59	193,745.09	244,412.35
4 82300-12202-00000-00000-00000	P.MOD-Sueldos base al personal eventual	-298,379.74	136,308.93	276,769.18	-438,839.99
4 82300-12203-00000-00000-00000	P.MOD-Sueldos base al personal eventual	-23,389.00	88,139.51	172,262.13	-107,511.62
4 82300-12204-00000-00000-00000	P.MOD-Sueldos base al personal eventual	169,149.33	46,882.60	88,067.27	127,964.66
4 82300-12205-00000-00000-00000	P.MOD-Sueldos base al personal eventual	86,579.00	73,502.43	129,179.61	30,901.82
4 82300-12206-00000-00000-00000	P.MOD-Sueldos base al personal eventual	123,014.43	67,413.63	79,927.85	110,500.21
4 82300-12207-00000-00000-00000	P.MOD-Sueldos base al personal eventual	-251,656.42	62,944.49	155,368.30	-344,080.23
4 82300-12208-00000-00000-00000	P.MOD-Sueldos base al personal eventual	9,714.63	164,308.81	77,143.10	96,880.34
4 82300-12209-00000-00000-00000	P.MOD-Sueldos base al personal eventual	88,959.17	115,301.52	122,017.37	82,243.32
4 82300-12210-00000-00000-00000	P.MOD-Sueldos base al personal eventual	172,927.06	80,849.08	106,225.58	147,550.56
4 82300-12211-00000-00000-00000	P.MOD-Sueldos base al personal eventual	-197,285.34	62,721.87	146,247.70	-280,811.17
4 82300-12212-00000-00000-00000	P.MOD-Sueldos base al personal eventual	-170,859.49	48,359.83	77,316.75	-199,816.41
4 82300-12213-00000-00000-00000	P.MOD-Sueldos base al personal eventual	-64,326.95	24,056.13	83,856.47	-124,127.29
4 82300-12214-00000-00000-00000	P.MOD-Sueldos base al personal eventual	-16,997.05	56,299.51	45,755.40	-6,452.94
4 82300-12215-00000-00000-00000	P.MOD-Sueldos base al personal eventual	8,528.77	41,406.90	88,888.50	-38,952.83

"BAJO PROTESTA DE DECIR VERDAD, DECLARAMOS QUE LOS ESTADOS FINANCIEROS Y SUS NOTAS SON RAZONABLEMENTE CORRECTOS Y SON RESPONSABILIDAD DEL EMISOR"



MUNICIPIO DE HUIMILPAN
SECRETARIA DE TESORERIA Y FINANZAS
 CONTABILIDAD GENERAL
BALANZA DE COMPROBACION

Página: 19/35
 Fecha Imp: 04/02/2025
 Hora: 13:17:06
 OBalanza2

Ejercicio: 2024


De la Cuenta :

A la Cuenta : 99999-99999-9999999-9999999-9999999

Del Periodo : 10 Al Periodo : 13 Nivel: 5

Cuenta	Descripción	Saldo Anterior	Cargos	Abonos	Saldo
4 82300-12216-00000-00000-00000	P.MOD-Sueldos base al personal eventual	40,844.59	76,906.75	63,024.40	54,726.94
4 82300-12217-00000-00000-00000	P.MOD-Sueldos base al personal eventual	-32,400.19	35,734.17	27,769.35	-24,435.37
4 82300-12218-00000-00000-00000	P.MOD-Sueldos base al personal eventual	10,857.16	74,195.02	79,389.75	5,662.43
4 82300-12219-00000-00000-00000	P.MOD-Sueldos base al personal eventual	-5,040.09	28,342.71	43,726.50	-20,423.88
4 82300-12220-00000-00000-00000	P.MOD-Sueldos base al personal eventual	19,731.77	5,840.26	43,152.10	-17,580.07
4 82300-12221-00000-00000-00000	P.MOD-Sueldos base al personal eventual	4,698.05	9,215.05	15,938.65	-2,025.55
4 82300-12222-00000-00000-00000	P.MOD-Sueldos base al personal eventual	-505.93	11,594.63	31,365.70	-20,277.00
4 82300-12223-00000-00000-00000	P.MOD-Sueldos base al personal eventual	4,408.94	13,732.87	13,500.00	4,641.81
4 82300-12224-00000-00000-00000	P.MOD-Sueldos base al personal eventual	36,500.15	15,848.80	8,500.00	43,848.95
4 82300-12225-00000-00000-00000	P.MOD-Sueldos base al personal eventual	22,525.20	1,656.84	19,800.00	4,382.04
4 82300-12226-00000-00000-00000	P.MOD-Sueldos base al personal eventual	30,139.73	7,435.30	11,800.00	25,775.03
4 82300-12227-00000-00000-00000	P.MOD-Sueldos base al personal eventual	4,119.83	12,062.15	3,200.00	12,981.98
4 82300-12228-00000-00000-00000	P.MOD-Sueldos base al personal eventual	4,119.83	4,585.48	11,100.00	-2,394.69
4 82300-12229-00000-00000-00000	P.MOD-Sueldos base al personal eventual	-63,315.09	138.53	9,700.00	-72,876.56
4 82300-12230-00000-00000-00000	P.MOD-Sueldos base al personal eventual	-41,342.73	804.05	89,000.00	-129,538.68
4 82300-12231-00000-00000-00000	P.MOD-Sueldos base al personal eventual	-19,948.59	2,717.90	19,700.00	-36,930.69
4 82300-12232-00000-00000-00000	P.MOD-Sueldos base al personal eventual	-46,257.60	184.50	6,000.00	-52,073.10
4 82300-12233-00000-00000-00000	P.MOD-Sueldos base al personal eventual	-62,910.52	225.30	21,900.00	-84,585.22
4 82300-12234-00000-00000-00000	P.MOD-Sueldos base al personal eventual	0.00	571.05	40,800.00	-40,228.95
4 82300-12235-00000-00000-00000	P.MOD-Sueldos base al personal eventual	0.00	7,016.35	26,200.00	-19,183.65
4 82300-12236-00000-00000-00000	P.MOD-Sueldos base al personal eventual	0.00	183.30	15,600.00	-15,416.70
4 82300-12237-00000-00000-00000	P.MOD-Sueldos base al personal eventual	0.00	119.85	17,400.00	-17,280.15
4 82300-12238-00000-00000-00000	P.MOD-Sueldos base al personal eventual	0.00	3,016.35	16,200.00	-13,183.65
4 82300-12239-00000-00000-00000	P.MOD-Sueldos base al personal eventual	0.00	1,164.50	22,400.00	-21,235.50
4 82300-12240-00000-00000-00000	P.MOD-Sueldos base al personal eventual	0.00	10.90	8,800.00	-8,789.10
4 82300-12241-00000-00000-00000	P.MOD-Sueldos base al personal eventual	0.00	35.15	1,500.00	-1,464.85
4 82300-12242-00000-00000-00000	P.MOD-Sueldos base al personal eventual	0.00	10.90	8,800.00	-8,789.10
4 82300-12243-00000-00000-00000	P.MOD-Sueldos base al personal eventual	0.00	526.50	15,000.00	-14,473.50
4 82300-12244-00000-00000-00000	P.MOD-Sueldos base al personal eventual	0.00	195.26	12,500.00	-12,304.74
4 82300-12245-00000-00000-00000	P.MOD-Sueldos base al personal eventual	0.00	246.45	10,500.00	-10,253.55
4 82300-12246-00000-00000-00000	P.MOD-Sueldos base al personal eventual	0.00	335.15	1,800.00	-1,464.85
4 82300-12247-00000-00000-00000	P.MOD-Sueldos base al personal eventual	0.00	160.11	11,000.00	-10,839.89
4 82300-12248-00000-00000-00000	P.MOD-Sueldos base al personal eventual	0.00	267.07	11,500.00	-11,232.93
4 82300-12249-00000-00000-00000	P.MOD-Sueldos base al personal eventual	0.00	5,350.00	13,600.00	-8,250.00
4 82300-12250-00000-00000-00000	P.MOD-Sueldos base al personal eventual	0.00	13,516.45	26,700.00	-13,183.55
4 82300-12251-00000-00000-00000	P.MOD-Sueldos base al personal eventual	0.00	0.00	6,697.50	-6,697.50
4 82300-12252-00000-00000-00000	P.MOD-Sueldos base al personal eventual	0.00	4,394.45	13,183.55	-8,789.10
4 82300-13101-00000-00000-00000	P.MOD-Primas por años de servicios efect	-2,374,674.43	428,124.20	266,402.80	-2,212,953.03
4 82300-13201-00000-00000-00000	P.MOD-Primas de vacaciones. dominical y	1,637,965.11	1,377,533.65	748,708.00	2,266,790.76
4 82300-13202-00000-00000-00000	P.MOD-Primas de vacaciones. dominical y	334,876.46	16,625.88	13,860.82	337,641.52
4 82300-13401-00000-00000-00000	P.MOD-Compensaciones	413,093.32	373,126.89	295,094.50	491,125.71
4 82300-13402-00000-00000-00000	P.MOD-COMPENSACIONES (EVENTUALES)	-828,977.89	650.00	15,300.00	-843,627.89
4 82300-15101-00000-00000-00000	P.MOD-Cuotas para el fondo de ahorro y f	918,630.99	811,214.92	530,539.53	1,199,306.38
4 82300-15201-00000-00000-00000	P.MOD-Indemnizaciones	-7,120,593.05	51,332.27	0.00	-7,069,260.78
4 82300-15401-00000-00000-00000	P.MOD-Prestaciones contractuales	54,990.50	210,095.95	170,507.77	94,578.68
4 82300-15901-00000-00000-00000	P.MOD-Otras prestaciones sociales y econ	-447,488.95	3,567,588.87	2,387,081.37	733,018.55
4 82300-16101-00000-00000-00000	P.MOD-Previsiones de carácter laboral, e	4,895,466.68	9,874,039.08	8,286,856.88	6,482,648.88
4 82300-21101-00000-00000-00000	P.MOD-Materiales. ?tiles y equipos menor	497,266.94	2,071,741.50	4,230,888.08	-1,661,879.64
4 82300-21201-00000-00000-00000	P.MOD-Materiales y ?tiles de impresi?n y	82,432.03	22,551.05	4,821.36	100,161.72
4 82300-21401-00000-00000-00000	P.MOD-Materiales. ?tiles y equipos menor	101,750.99	151,500.04	13,183.33	240,067.70
4 82300-21501-00000-00000-00000	P.MOD-Material impreso e informaci?n dig	-191,673.15	142,505.88	76,418.67	-125,585.94
4 82300-21601-00000-00000-00000	P.MOD-Material de limpieza	-23,263.28	41,240.00	644.84	17,331.88
4 82300-21701-00000-00000-00000	P.MOD-Materiales y ?tiles de ense?anza	79,678.77	14,195.24	0.00	93,874.01
4 82300-22101-00000-00000-00000	P.MOD-Productos alimenticios para person	-798,114.88	2,149,945.28	2,486,122.01	-1,134,291.61
4 82300-22301-00000-00000-00000	P.MOD-Utensilios para el servicio de ali	4,085.09	2,170.46	49,571.95	-43,316.40
4 82300-23101-00000-00000-00000	P.MOD-Productos alimenticios, agropecuar	-1,574,580.73	18,263.99	0.00	-1,556,316.74
4 82300-23701-00000-00000-00000	P.MOD-Productos de cuero. piel. pl?stico	13,330.44	36,522.80	0.00	49,853.24
4 82300-24101-00000-00000-00000	P.MOD-Productos minerales no met?licos	-1,165,832.81	23.29	1,925.00	-1,167,734.52
4 82300-24201-00000-00000-00000	P.MOD-Cemento y productos de concreto	-1,514,514.29	20.01	7,260.06	-1,521,754.34
4 82300-24301-00000-00000-00000	P.MOD-Cal, yeso y productos de yeso	-88,644.80	0.00	571.21	-89,216.01
4 82300-24401-00000-00000-00000	P.MOD-Madera y productos de madera	-4,102.29	0.00	0.00	-4,102.29
4 82300-24501-00000-00000-00000	P.MOD-Vidrio y productos de vidrio	0.00	1,798.00	4,991.50	-3,193.50

"BAJO PROTESTA DE DECIR VERDAD, DECLARAMOS QUE LOS ESTADOS FINANCIEROS Y SUS NOTAS SON RAZONABLEMENTE CORRECTOS Y SON RESPONSABILIDAD DEL EMISOR"




MUNICIPIO DE HUIMILPAN
SECRETARIA DE TESORERIA Y FINANZAS
CONTABILIDAD GENERAL
BALANZA DE COMPROBACION

Ejercicio: 2024

De la Cuenta : A la Cuenta : 99999-99999-9999999-9999999-9999999 Del Periodo : 10 Al Periodo : 13 Nivel: 5

Cuenta	Descripción	Saldo Anterior	Cargos	Abonos	Saldo
4 82300-24601-00000-00000-00000	P.MOD-Material el?ctrico y electr?nico	-4,590,941.87	572,899.96	125,649.87	-4,143,691.78
4 82300-24701-00000-00000-00000	P.MOD-Art?culos met?licos para la constr	124,319.51	21,488.83	612.85	145,195.49
4 82300-24801-00000-00000-00000	P.MOD-Materiales complementarios	419,486.53	50,000.00	7,928.09	461,558.44
4 82300-24901-00000-00000-00000	P.MOD-Otros materiales y art?culos de co	-995,088.35	6,358,070.68	11,895,505.20	-6,532,522.87
4 82300-25201-00000-00000-00000	P.MOD-Fertilizantes. pesticidas y otros	-37,091.51	3,883.97	2,600.00	-35,807.54
4 82300-25301-00000-00000-00000	P.MOD-Medicinas y productos farmac?utico	433,500.00	104,746.00	26,800.00	511,446.00
4 82300-25401-00000-00000-00000	P.MOD-Materiales. accesorios y suministr	-25,108.86	35,256.05	49,200.00	-39,052.81
4 82300-25501-00000-00000-00000	MATERIALES, ACCESORIOS Y SUMINISTROS DE	-56,250.00	0.00	0.00	-56,250.00
4 82300-25601-00000-00000-00000	P.MOD-Fibras sint?ticas hules pl?sticos	64,529.48	2,193.36	1,764.00	64,958.84
4 82300-25901-00000-00000-00000	P.MOD-Otros productos qu?micos	524,999.97	120,834.27	8,718.79	637,115.45
4 82300-26101-00000-00000-00000	P.MOD-Combustibles. lubricantes y aditiv	-15,504.41	647,458.53	289,543.16	342,410.96
4 82300-27101-00000-00000-00000	P.MOD-Vestuario y uniformes	-1,170,119.90	1,280.22	930,027.80	-2,098,867.48
4 82300-27201-00000-00000-00000	P.MOD-Prendas de seguridad y protecci?n	-55,245.63	75,395.15	146,262.72	-126,113.20
4 82300-27301-00000-00000-00000	P.MOD-Art?culos deportivos	273,333.38	0.00	33,452.26	239,881.12
4 82300-27401-00000-00000-00000	P.MOD-Productos textiles	11,250.00	0.00	1,000.00	10,250.00
4 82300-29101-00000-00000-00000	P.MOD-Herramientas menores	79,029.02	45,685.05	64,550.66	60,163.41
4 82300-29201-00000-00000-00000	P.MOD-Refacciones y accesorios menores d	24,834.96	1,837.16	1,645.03	25,027.09
4 82300-29301-00000-00000-00000	P.MOD-Refacciones y accesorios menores d	51,566.01	12,499.97	45,000.00	19,065.98
4 82300-29401-00000-00000-00000	P.MOD-Refacciones y accesorios menores d	217,114.03	153,996.77	11,195.37	359,915.43
4 82300-29601-00000-00000-00000	P.MOD-Refacciones y accesorios menores d	-651,029.74	240,908.52	352,937.68	-763,058.90
4 82300-29801-00000-00000-00000	P.MOD-Refacciones y accesorios menores d	45,000.00	0.00	53,226.09	-8,226.09
4 82300-29901-00000-00000-00000	P.MOD-Refacciones y accesorios menores o	18,726.00	0.00	0.00	18,726.00
4 82300-31101-00000-00000-00000	P.MOD-Energ?a el?ctrica	569,523.85	4,182,562.09	3,417,978.51	1,334,107.43
4 82300-31301-00000-00000-00000	P.MOD-Agua	18,359.03	10,154.34	37,922.83	-9,409.46
4 82300-31401-00000-00000-00000	P.MOD-Telefon?a tradicional	8,684.02	1,644.39	3,289.63	7,038.78
4 82300-31501-00000-00000-00000	P.MOD-Telefon?a celular	-81,871.38	24,476.05	29,550.45	-86,945.78
4 82300-31701-00000-00000-00000	P.MOD-Servicios de acceso de Internet. r	885,189.94	643,521.07	533,916.63	994,794.38
4 82300-31801-00000-00000-00000	P.MOD-Servicios postales y telegraf?cos	749.97	0.00	0.00	749.97
4 82300-32201-00000-00000-00000	P.MOD-Arrendamiento de edificios	25,841.41	35,005.66	0.00	60,847.07
4 82300-32301-00000-00000-00000	P.MOD-Arrendamiento de mobiliario y equi	-164,116.82	101,250.57	361,452.88	-424,319.13
4 82300-32401-00000-00000-00000	P.MOD-Arrendamiento de equipo e instrume	15,000.03	4,999.93	0.00	19,999.96
4 82300-32501-00000-00000-00000	P.MOD-Arrendamiento de equipo de transpo	192,190.03	88,897.57	916,000.00	-634,912.40
4 82300-32601-00000-00000-00000	P.MOD-Arrendamiento de maquinaria. otros	-740,572.03	0.00	368,615.90	-1,109,187.93
4 82300-32701-00000-00000-00000	P.MOD-Arrendamiento de activos intangibl	48,983.04	0.00	0.00	48,983.04
4 82300-32901-00000-00000-00000	P.MOD-Otros arrendamientos	-234,789.21	309,916.00	657,503.26	-582,376.47
4 82300-33101-00000-00000-00000	P.MOD-Servicios legales. de contabilidad	-594,100.03	377,340.18	552,360.85	-769,120.70
4 82300-33201-00000-00000-00000	P.MOD-Servicios de dise?o. arquitectura.	74,999.97	0.00	0.00	74,999.97
4 82300-33301-00000-00000-00000	P.MOD-Servicios de consultor?a administr	-110,078.74	1.00	0.00	-110,077.74
4 82300-33401-00000-00000-00000	P.MOD-Servicios de capacitaci?n	-227,525.65	255,726.13	322,965.13	-294,764.65
4 82300-33501-00000-00000-00000	P.MOD-Servicios de investigaci?n cient?f	0.00	234,285.21	604,285.21	-370,000.00
4 82300-33601-00000-00000-00000	P.MOD-Servicios de apoyo administrativo.	1,988.83	0.00	0.00	1,988.83
4 82300-33801-00000-00000-00000	P.MOD-SERVICIOS DE VIGILANCIA	-12,000.00	41,574.60	109,133.00	-79,558.40
4 82300-33901-00000-00000-00000	P.MOD-Servicios profesionales. cient?fic	-1,572,004.02	1,832,243.61	2,140,686.14	-1,880,446.55
4 82300-34101-00000-00000-00000	P.MOD-Servicios financieros y bancarios	41,557.03	0.00	89.05	41,467.98
4 82300-34301-00000-00000-00000	P.MOD-Servicios de recaudaci?n. traslado	0.00	26,666.66	235,419.00	-208,752.34
4 82300-34501-00000-00000-00000	P.MOD-Servicios de bienes patrimoniales	-673,756.42	412,406.24	646,476.83	-907,827.01
4 82300-34701-00000-00000-00000	P.MOD-Fletes y maniobras	450,000.00	114,783.36	0.00	564,783.36
4 82300-35101-00000-00000-00000	P.MOD-Conservaci?n y mantenimiento menor	-4,273,669.51	3,200.50	3,200.00	-4,273,669.01
4 82300-35201-00000-00000-00000	P.MOD-Instalaci?n. reparaci?n y mantenim	6,000.03	0.00	0.00	6,000.03
4 82300-35301-00000-00000-00000	P.MOD-Instalaci?n. reparaci?n y mantenim	-4,956,361.91	100,033.34	0.00	-4,856,328.57
4 82300-35501-00000-00000-00000	P.MOD-Reparaci?n y mantenimiento de equi	905,430.09	656,994.31	346,629.31	1,215,795.09
4 82300-35701-00000-00000-00000	P.MOD-Instalaci?n. reparaci?n y mantenim	320,841.97	134,886.00	245,130.00	210,597.97
4 82300-35801-00000-00000-00000	P.MOD-Servicios de limpieza y manejo de	1,150,654.52	138,452.80	0.00	1,289,107.32
4 82300-35901-00000-00000-00000	P.MOD-Servicios de jardiner?a y fumigaci	-1,530,634.84	94,726.91	4,000.00	-1,439,907.93
4 82300-36101-00000-00000-00000	P.MOD-Difusi?n por radio. televisi?n y o	263,533.31	100,184.89	0.00	363,718.20
4 82300-36301-00000-00000-00000	P.MOD-Servicios de creatividad. preprodu	-104,400.00	0.00	0.00	-104,400.00
4 82300-36401-00000-00000-00000	P.MOD-Servicios de revelado de fotograf?a	0.00	0.00	6,121.00	-6,121.00
4 82300-36601-00000-00000-00000	P.MOD-Servicio de creaci?n y difusi?n de	-2,879.97	0.00	0.00	-2,879.97
4 82300-37201-00000-00000-00000	P.MOD-Pasajes terrestres	3,624.17	0.00	0.00	3,624.17
4 82300-37501-00000-00000-00000	P.MOD-Vi?ticos en el pa?s	323,298.80	131,370.51	64,771.96	389,897.35
4 82300-37601-00000-00000-00000	P.MOD-Vi?ticos en el extranjero	11,250.00	0.00	0.00	11,250.00
4 82300-37901-00000-00000-00000	P.MOD-Otros servicios de traslado y hosp	25,656.62	0.00	0.00	25,656.62

"BAJO PROTESTA DE DECIR VERDAD, DECLARAMOS QUE LOS ESTADOS FINANCIEROS Y SUS NOTAS SON RAZONABLEMENTE CORRECTOS Y SON RESPONSABILIDAD DEL EMISOR"



MUNICIPIO DE HUIMILPAN
SECRETARIA DE TESORERIA Y FINANZAS
 CONTABILIDAD GENERAL
BALANZA DE COMPROBACION

Página: 21/35

Fecha Imp: 04/02/2025

Hora: 13:17:06

OBalanza2

Ejercicio: 2024

De la Cuenta :


A la Cuenta : 99999-99999-9999999-9999999-9999999

Del Periodo : 10

Al Periodo : 13

Nivel: 5

Cuenta	Descripción	Saldo Anterior	Cargos	Abonos	Saldo
4 82300-38101-00000-00000-00000	P.MOD-Gastos de ceremonial	10,579.97	0.00	0.00	10,579.97
4 82300-38201-00000-00000-00000	P.MOD-Gastos de orden social y cultural	-2,804,645.33	971,893.18	4,751,765.36	-6,584,517.51
4 82300-38301-00000-00000-00000	P.MOD-Congresos y convenciones	213,900.03	124,999.97	0.00	338,900.00
4 82300-38501-00000-00000-00000	P.MOD-Gastos de representaci?n	22,500.00	0.00	0.00	22,500.00
4 82300-39201-00000-00000-00000	P.MOD-Impuestos y derechos	-28,960.61	101,592.81	24,492.15	48,140.05
4 82300-39401-00000-00000-00000	P.MOD-Sentencias y resoluciones por auto	-159,472.88	0.00	0.00	-159,472.88
4 82300-39501-00000-00000-00000	P.MOD-Penas. multas. accesorios y actual	185,859.97	18,530.12	6,133.38	198,256.71
4 82300-39801-00000-00000-00000	P.MOD-Impuesto sobre n?minas y otros que	682,131.66	1,463,512.44	1,372,525.45	773,118.65
4 82300-39901-00000-00000-00000	OTROS SERVICIOS GENERALES	143,326.11	0.00	0.00	143,326.11
4 82300-41501-00000-00000-00000	P.MOD-Transferencias internas otorgadas	0.00	500,000.16	500,000.20	-0.04
4 82300-43101-00000-00000-00000	P.MOD-Subsidios a la producci?n	-2,672,256.00	1,000,000.00	3,906,687.98	-5,578,943.98
4 82300-43901-00000-00000-00000	P.MOD-Otros subsidios	-7,481,145.06	0.00	0.00	-7,481,145.06
4 82300-44101-00000-00000-00000	P.MOD-Ayudas sociales a personas	-3,795,942.79	540,473.05	1,278,090.38	-4,533,560.12
4 82300-44201-00000-00000-00000	P.MOD-Becas y otras ayudas para programa	1,342,665.96	865,662.74	0.00	2,208,328.70
4 82300-44301-00000-00000-00000	P.MOD-Ayudas sociales a instituciones de	-446,855.20	0.00	0.00	-446,855.20
4 82300-44801-00000-00000-00000	P.MOD-Ayudas por desastres naturales y o	524,999.90	140,343.63	0.00	665,343.53
4 82300-45101-00000-00000-00000	P.MOD-Pensiones	-46,173.43	766,921.57	626,535.09	94,213.05
4 82300-51101-00000-00000-00000	P.MOD-Muebles de oficina y estanter?a	213,443.31	260,000.00	200,000.00	273,443.31
4 82300-51501-00000-00000-00000	P.MOD-Equipo de c?mputo y de tecnolog?as	-540,949.28	180,000.00	58,000.03	-418,949.31
4 82300-52301-00000-00000-00000	P.MOD-C?maras Fotogr?ficas y de video	-924,400.00	11,500.00	11,500.00	-924,400.00
4 82300-53101-00000-00000-00000	P.MOD-Equipo m?dico y de laboratorio	-25,204.65	0.00	0.00	-25,204.65
4 82300-54101-00000-00000-00000	P.MOD-Autom?viles y camiones	-5,501,527.40	85,758.00	1,906,000.00	-7,321,769.40
4 82300-54301-00000-00000-00000	P.MOD-Equipo aeroespacial	0.00	0.00	428,232.56	-428,232.56
4 82300-54901-00000-00000-00000	P.MOD-Otros equipos de transporte	0.00	0.00	836,560.00	-836,560.00
4 82300-56301-00000-00000-00000	P.MOD-Maquinaria y equipo de construcci?	74,999.97	25,000.03	0.00	100,000.00
4 82300-56501-00000-00000-00000	P.MOD-Equipo de comunicaci?n y telecomun	70,000.00	0.00	0.00	70,000.00
4 82300-56601-00000-00000-00000	P.MOD-Equipos de Generaci?n El?ctrica. A	-49,333.45	0.00	0.00	-49,333.45
4 82300-56701-00000-00000-00000	P.MOD-Herramientas y m?quinas-herramient	-68,953.00	6,006.00	190,600.00	-253,547.00
4 82300-56901-00000-00000-00000	P.MOD-Otros equipos	-759,336.00	3,820.98	186,000.60	-941,515.62
4 82300-59101-00000-00000-00000	P.MOD-Software	47,826.59	388,600.00	388,600.00	47,826.59
4 82300-59701-00000-00000-00000	P.MOD-Licencias inform?ticas e intelectu	-164,998.40	0.00	0.00	-164,998.40
4 82300-61201-00000-00000-00000	P.MOD-Edificaci?n no habitacional	-3,400,000.00	0.00	0.00	-3,400,000.00
4 82300-61301-00000-00000-00000	P.MOD-Construcci?n de obras para el abas	-7,987,746.22	5,033,059.48	12,268,526.95	-15,223,213.69
4 82300-61401-00000-00000-00000	P.MOD-Divisi?n de terrenos y construcci?	16,234,118.47	8,536,180.14	1,898,101.74	22,872,196.87
4 82300-61501-00000-00000-00000	P.MOD-Construcci?n de v?as de comunicaci	-38,808,332.79	73,650.79	13,550,114.14	-52,284,796.14
4 82300-61701-00000-00000-00000	P.MOD-Instalaciones y equipamiento en co	-1,000,000.00	0.00	0.00	-1,000,000.00
4 82300-79201-00000-00000-00000	P.MOD-Contingencias socioecon?micas	-709,209.40	1,586,244.89	877,035.49	0.00
3 82400-00000-00000-00000-00000	PRESUPUESTO DE EGRESOS COMPROMETIDO	1,841,099.04	102,972,976.92	92,361,837.68	12,452,238.28
4 82400-11101-00000-00000-00000	P.COM-Dietas	0.00	170,293.20	170,293.20	0.00
4 82400-11102-00000-00000-00000	P.COM-Dietas	0.00	127,719.90	127,719.90	0.00
4 82400-11103-00000-00000-00000	P.COM-Dietas	0.00	127,719.90	127,719.90	0.00
4 82400-11104-00000-00000-00000	P.COM-Dietas	0.00	127,719.90	127,719.90	0.00
4 82400-11105-00000-00000-00000	P.COM-Dietas	0.00	55,089.85	55,089.85	0.00
4 82400-11106-00000-00000-00000	P.COM-Dietas	0.00	149,006.55	149,006.55	0.00
4 82400-11107-00000-00000-00000	P.COM-Dietas	0.00	169,346.55	169,346.55	0.00
4 82400-11108-00000-00000-00000	P.COM-Dietas	0.00	127,719.90	127,719.90	0.00
4 82400-11109-00000-00000-00000	P.COM-Dietas	0.00	127,719.90	127,719.90	0.00
4 82400-11301-00000-00000-00000	P.COM-Sueldos base al personal permanent	0.00	677,935.62	677,935.62	0.00
4 82400-11302-00000-00000-00000	P.COM-Sueldos base al personal permanent	0.00	612,032.57	612,032.57	0.00
4 82400-11303-00000-00000-00000	P.COM-Sueldos base al personal permanent	0.00	727,487.54	727,487.54	0.00
4 82400-11304-00000-00000-00000	P.COM-Sueldos base al personal permanent	0.00	1,052,803.43	1,052,803.43	0.00
4 82400-11305-00000-00000-00000	P.COM-Sueldos base al personal permanent	0.00	755,278.48	755,278.48	0.00
4 82400-11306-00000-00000-00000	P.COM-Sueldos base al personal permanent	0.00	663,516.99	663,516.99	0.00
4 82400-11307-00000-00000-00000	P.COM-Sueldos base al personal permanent	0.00	498,036.03	498,036.03	0.00
4 82400-11308-00000-00000-00000	P.COM-Sueldos base al personal permanent	0.00	485,362.77	485,362.77	0.00
4 82400-11309-00000-00000-00000	P.COM-Sueldos base al personal permanent	0.00	577,409.70	577,409.70	0.00
4 82400-11310-00000-00000-00000	P.COM-Sueldos base al personal permanent	0.00	387,395.56	387,395.56	0.00
4 82400-11311-00000-00000-00000	P.COM-Sueldos base al personal permanent	0.00	482,366.66	482,366.66	0.00
4 82400-11312-00000-00000-00000	P.COM-Sueldos base al personal permanent	0.00	429,352.20	429,352.20	0.00
4 82400-11313-00000-00000-00000	P.COM-Sueldos base al personal permanent	0.00	415,424.13	415,424.13	0.00
4 82400-11314-00000-00000-00000	P.COM-Sueldos base al personal permanent	0.00	322,171.98	322,171.98	0.00



MUNICIPIO DE HUIMILPAN
SECRETARIA DE TESORERIA Y FINANZAS
 CONTABILIDAD GENERAL
BALANZA DE COMPROBACION

Página: 22/ 35

Fecha Imp: 04/02/2025

Hora: 13:17:06

OBalanza2

Ejercicio: 2024

De la Cuenta :

A la Cuenta : 99999-99999-9999999-9999999-9999999


Del Periodo : 10

Al Periodo : 13

Nivel: 5

Cuenta	Descripción	Saldo Anterior	Cargos	Abonos	Saldo
4 82400-11315-00000-00000-00000	P.COM-Sueldos base al personal permanent	0.00	453,638.58	453,638.58	0.00
4 82400-11316-00000-00000-00000	P.COM-Sueldos base al personal permanent	0.00	361,702.36	361,702.36	0.00
4 82400-11317-00000-00000-00000	P.COM-Sueldos base al personal permanent	0.00	417,259.19	417,259.19	0.00
4 82400-11318-00000-00000-00000	P.COM-Sueldos base al personal permanent	0.00	214,789.10	214,789.10	0.00
4 82400-11319-00000-00000-00000	P.COM-Sueldos base al personal permanent	0.00	261,401.65	261,401.65	0.00
4 82400-11320-00000-00000-00000	P.COM-Sueldos base al personal permanent	0.00	224,680.50	224,680.50	0.00
4 82400-11321-00000-00000-00000	P.COM-Sueldos base al personal permanent	0.00	165,178.65	165,178.65	0.00
4 82400-11322-00000-00000-00000	P.COM-Sueldos base al personal permanent	0.00	165,861.60	165,861.60	0.00
4 82400-11323-00000-00000-00000	P.COM-Sueldos base al personal permanent	0.00	220,067.11	220,067.11	0.00
4 82400-11324-00000-00000-00000	P.COM-Sueldos base al personal permanent	0.00	244,884.75	244,884.75	0.00
4 82400-11325-00000-00000-00000	P.COM-Sueldos base al personal permanent	0.00	91,355.58	91,355.58	0.00
4 82400-11326-00000-00000-00000	P.COM-Sueldos base al personal permanent	0.00	78,527.70	78,527.70	0.00
4 82400-11327-00000-00000-00000	P.COM-Sueldos base al personal permanent	0.00	169,728.15	169,728.15	0.00
4 82400-11328-00000-00000-00000	P.COM-Sueldos base al personal permanent	0.00	116,570.28	116,570.28	0.00
4 82400-11329-00000-00000-00000	P.COM-Sueldos base al personal permanent	0.00	173,552.70	173,552.70	0.00
4 82400-11330-00000-00000-00000	P.COM-Sueldos base al personal permanent	0.00	40,718.40	40,718.40	0.00
4 82400-11331-00000-00000-00000	P.COM-Sueldos base al personal permanent	0.00	43,234.51	43,234.51	0.00
4 82400-11332-00000-00000-00000	P.COM-Sueldos base al personal permanent	0.00	41,764.35	41,764.35	0.00
4 82400-11333-00000-00000-00000	P.COM-Sueldos base al personal permanent	0.00	56,561.32	56,561.32	0.00
4 82400-11334-00000-00000-00000	P.COM-Sueldos base al personal permanent	0.00	50,636.54	50,636.54	0.00
4 82400-11335-00000-00000-00000	P.COM-Sueldos base al personal permanent	0.00	58,107.00	58,107.00	0.00
4 82400-11336-00000-00000-00000	P.COM-Sueldos base al personal permanent	0.00	51,706.65	51,706.65	0.00
4 82400-11337-00000-00000-00000	P.COM-Sueldos base al personal permanent	0.00	49,198.88	49,198.88	0.00
4 82400-11338-00000-00000-00000	P.COM-Sueldos base al personal permanent	0.00	14,611.50	14,611.50	0.00
4 82400-11339-00000-00000-00000	P.COM-Sueldos base al personal permanent	0.00	78,216.78	78,216.78	0.00
4 82400-11340-00000-00000-00000	P.COM-Sueldos base al personal permanent	0.00	66,520.65	66,520.65	0.00
4 82400-11341-00000-00000-00000	P.COM-Sueldos base al personal permanent	0.00	61,342.50	61,342.50	0.00
4 82400-11342-00000-00000-00000	P.COM-Sueldos base al personal permanent	0.00	63,773.55	63,773.55	0.00
4 82400-11343-00000-00000-00000	P.COM-Sueldos base al personal permanent	0.00	104,211.59	104,211.59	0.00
4 82400-11344-00000-00000-00000	P.COM-Sueldos base al personal permanent	0.00	94,486.20	94,486.20	0.00
4 82400-11345-00000-00000-00000	P.COM-Sueldos base al personal permanent	0.00	70,522.55	70,522.55	0.00
4 82400-11346-00000-00000-00000	P.COM-Sueldos base al personal permanent	0.00	64,753.80	64,753.80	0.00
4 82400-11347-00000-00000-00000	P.COM-Sueldos base al personal permanent	0.00	65,786.70	65,786.70	0.00
4 82400-11348-00000-00000-00000	P.COM-Sueldos base al personal permanent	0.00	76,516.20	76,516.20	0.00
4 82400-11349-00000-00000-00000	P.COM-Sueldos base al personal permanent	0.00	67,686.45	67,686.45	0.00
4 82400-11350-00000-00000-00000	P.COM-Sueldos base al personal permanent	0.00	84,434.53	84,434.53	0.00
4 82400-11351-00000-00000-00000	P.COM-Sueldos base al personal permanent	0.00	78,989.33	78,989.33	0.00
4 82400-11352-00000-00000-00000	P.COM-Sueldos base al personal permanent	0.00	110,599.20	110,599.20	0.00
4 82400-11353-00000-00000-00000	P.COM-Sueldos base al personal permanent	0.00	160,217.97	160,217.97	0.00
4 82400-11354-00000-00000-00000	P.COM-Sueldos base al personal permanent	0.00	1,789,039.49	1,789,039.49	0.00
4 82400-11355-00000-00000-00000	P.COM-Sueldos base al personal permanent	0.00	13,565.70	13,565.70	0.00
4 82400-11356-00000-00000-00000	P.COM-Sueldos base al personal permanent	0.00	6,782.85	6,782.85	0.00
4 82400-11357-00000-00000-00000	P.COM-Sueldos base al personal permanent	0.00	7,434.30	7,434.30	0.00
4 82400-11358-00000-00000-00000	P.COM-Sueldos base al personal permanent	0.00	13,565.70	13,565.70	0.00
4 82400-11359-00000-00000-00000	P.COM-Sueldos base al personal permanent	0.00	33,355.84	33,355.84	0.00
4 82400-11360-00000-00000-00000	P.COM-Sueldos base al personal permanent	0.00	26,704.51	26,704.51	0.00
4 82400-11361-00000-00000-00000	P.COM-Sueldos base al personal permanent	0.00	13,565.70	13,565.70	0.00
4 82400-11362-00000-00000-00000	P.COM-Sueldos base al personal permanent	0.00	6,782.85	6,782.85	0.00
4 82400-11363-00000-00000-00000	P.COM-Sueldos base al personal permanent	0.00	24,483.12	24,483.12	0.00
4 82400-11364-00000-00000-00000	P.COM-Sueldos base al personal permanent	0.00	8,914.20	8,914.20	0.00
4 82400-11369-00000-00000-00000	P.COM-Sueldos base al personal permanent	0.00	34,901.83	34,901.83	0.00
4 82400-11371-00000-00000-00000	P.COM-Sueldos base al personal permanent	0.00	389,535.85	389,535.85	0.00
4 82400-12201-00000-00000-00000	P.COM-Sueldos base al personal eventual	0.00	457,842.03	457,842.03	0.00
4 82400-12202-00000-00000-00000	P.COM-Sueldos base al personal eventual	0.00	375,936.57	375,936.57	0.00
4 82400-12203-00000-00000-00000	P.COM-Sueldos base al personal eventual	0.00	338,613.26	338,613.26	0.00
4 82400-12204-00000-00000-00000	P.COM-Sueldos base al personal eventual	0.00	273,920.09	273,920.09	0.00
4 82400-12205-00000-00000-00000	P.COM-Sueldos base al personal eventual	0.00	292,346.23	292,346.23	0.00
4 82400-12206-00000-00000-00000	P.COM-Sueldos base al personal eventual	0.00	272,754.57	272,754.57	0.00
4 82400-12207-00000-00000-00000	P.COM-Sueldos base al personal eventual	0.00	191,907.62	191,907.62	0.00
4 82400-12208-00000-00000-00000	P.COM-Sueldos base al personal eventual	0.00	91,323.52	91,323.52	0.00
4 82400-12209-00000-00000-00000	P.COM-Sueldos base al personal eventual	0.00	108,430.97	108,430.97	0.00
4 82400-12210-00000-00000-00000	P.COM-Sueldos base al personal eventual	0.00	172,407.13	172,407.13	0.00

"BAJO PROTESTA DE DECIR VERDAD, DECLARAMOS QUE LOS ESTADOS FINANCIEROS Y SUS NOTAS SON RAZONABLEMENTE CORRECTOS Y SON RESPONSABILIDAD DEL EMISOR"



MUNICIPIO DE HUIMILPAN
SECRETARIA DE TESORERIA Y FINANZAS
 CONTABILIDAD GENERAL
BALANZA DE COMPROBACION

Página: 23/35

Fecha Imp: 04/02/2025

Hora: 13:17:06

OBalanza2

Ejercicio: 2024

De la Cuenta :

A la Cuenta : 99999-99999-9999999-9999999-9999999


Del Periodo : 10

Al Periodo : 13

Nivel: 5

Cuenta	Descripción	Saldo Anterior	Cargos	Abonos	Saldo
4 82400-12211-00000-00000-00000	P.COM-Sueldos base al personal eventual	0.00	190,330.67	190,330.67	0.00
4 82400-12212-00000-00000-00000	P.COM-Sueldos base al personal eventual	0.00	86,083.31	86,083.31	0.00
4 82400-12213-00000-00000-00000	P.COM-Sueldos base al personal eventual	0.00	109,502.18	109,502.18	0.00
4 82400-12214-00000-00000-00000	P.COM-Sueldos base al personal eventual	0.00	62,444.18	62,444.18	0.00
4 82400-12215-00000-00000-00000	P.COM-Sueldos base al personal eventual	0.00	101,082.60	101,082.60	0.00
4 82400-12216-00000-00000-00000	P.COM-Sueldos base al personal eventual	0.00	76,232.25	76,232.25	0.00
4 82400-12217-00000-00000-00000	P.COM-Sueldos base al personal eventual	0.00	45,636.18	45,636.18	0.00
4 82400-12218-00000-00000-00000	P.COM-Sueldos base al personal eventual	0.00	67,014.17	67,014.17	0.00
4 82400-12219-00000-00000-00000	P.COM-Sueldos base al personal eventual	0.00	42,184.29	42,184.29	0.00
4 82400-12220-00000-00000-00000	P.COM-Sueldos base al personal eventual	0.00	64,112.34	64,112.34	0.00
4 82400-12221-00000-00000-00000	P.COM-Sueldos base al personal eventual	0.00	33,524.10	33,524.10	0.00
4 82400-12222-00000-00000-00000	P.COM-Sueldos base al personal eventual	0.00	46,571.57	46,571.57	0.00
4 82400-12223-00000-00000-00000	P.COM-Sueldos base al personal eventual	0.00	26,567.63	26,567.63	0.00
4 82400-12224-00000-00000-00000	P.COM-Sueldos base al personal eventual	0.00	19,451.70	19,451.70	0.00
4 82400-12225-00000-00000-00000	P.COM-Sueldos base al personal eventual	0.00	67,565.25	67,565.25	0.00
4 82400-12226-00000-00000-00000	P.COM-Sueldos base al personal eventual	0.00	31,165.20	31,165.20	0.00
4 82400-12227-00000-00000-00000	P.COM-Sueldos base al personal eventual	0.00	17,938.35	17,938.35	0.00
4 82400-12228-00000-00000-00000	P.COM-Sueldos base al personal eventual	0.00	33,314.57	33,314.57	0.00
4 82400-12229-00000-00000-00000	P.COM-Sueldos base al personal eventual	0.00	9,561.47	9,561.47	0.00
4 82400-12230-00000-00000-00000	P.COM-Sueldos base al personal eventual	0.00	88,195.95	88,195.95	0.00
4 82400-12231-00000-00000-00000	P.COM-Sueldos base al personal eventual	0.00	16,982.10	16,982.10	0.00
4 82400-12232-00000-00000-00000	P.COM-Sueldos base al personal eventual	0.00	5,815.50	5,815.50	0.00
4 82400-12233-00000-00000-00000	P.COM-Sueldos base al personal eventual	0.00	21,674.70	21,674.70	0.00
4 82400-12234-00000-00000-00000	P.COM-Sueldos base al personal eventual	0.00	40,228.95	40,228.95	0.00
4 82400-12235-00000-00000-00000	P.COM-Sueldos base al personal eventual	0.00	19,183.65	19,183.65	0.00
4 82400-12236-00000-00000-00000	P.COM-Sueldos base al personal eventual	0.00	15,416.70	15,416.70	0.00
4 82400-12237-00000-00000-00000	P.COM-Sueldos base al personal eventual	0.00	17,280.15	17,280.15	0.00
4 82400-12238-00000-00000-00000	P.COM-Sueldos base al personal eventual	0.00	13,183.65	13,183.65	0.00
4 82400-12239-00000-00000-00000	P.COM-Sueldos base al personal eventual	0.00	21,235.50	21,235.50	0.00
4 82400-12240-00000-00000-00000	P.COM-Sueldos base al personal eventual	0.00	8,789.10	8,789.10	0.00
4 82400-12241-00000-00000-00000	P.COM-Sueldos base al personal eventual	0.00	1,464.85	1,464.85	0.00
4 82400-12242-00000-00000-00000	P.COM-Sueldos base al personal eventual	0.00	8,789.10	8,789.10	0.00
4 82400-12243-00000-00000-00000	P.COM-Sueldos base al personal eventual	0.00	14,473.50	14,473.50	0.00
4 82400-12244-00000-00000-00000	P.COM-Sueldos base al personal eventual	0.00	12,304.74	12,304.74	0.00
4 82400-12245-00000-00000-00000	P.COM-Sueldos base al personal eventual	0.00	10,253.55	10,253.55	0.00
4 82400-12246-00000-00000-00000	P.COM-Sueldos base al personal eventual	0.00	1,464.85	1,464.85	0.00
4 82400-12247-00000-00000-00000	P.COM-Sueldos base al personal eventual	0.00	10,839.89	10,839.89	0.00
4 82400-12248-00000-00000-00000	P.COM-Sueldos base al personal eventual	0.00	11,232.93	11,232.93	0.00
4 82400-12249-00000-00000-00000	P.COM-Sueldos base al personal eventual	0.00	8,250.00	8,250.00	0.00
4 82400-12250-00000-00000-00000	P.COM-Sueldos base al personal eventual	0.00	13,183.55	13,183.55	0.00
4 82400-12251-00000-00000-00000	P.COM-Sueldos base al personal eventual	0.00	6,697.50	6,697.50	0.00
4 82400-12252-00000-00000-00000	P.COM-Sueldos base al personal eventual	0.00	8,789.10	8,789.10	0.00
4 82400-13101-00000-00000-00000	P.COM-Primas por años de servicios efect	0.00	282,912.28	282,912.28	0.00
4 82400-13201-00000-00000-00000	P.COM-Primas de vacaciones. dominical y	0.00	3,909,849.89	3,909,849.89	0.00
4 82400-13202-00000-00000-00000	P.COM-Primas de vacaciones. dominical y	0.00	564,021.17	564,021.17	0.00
4 82400-13401-00000-00000-00000	P.COM-Compensaciones	0.00	676,948.36	676,948.36	0.00
4 82400-13402-00000-00000-00000	P.COM-COMPENSACIONES (EVENTUALES)	0.00	14,650.00	14,650.00	0.00
4 82400-15101-00000-00000-00000	P.COM-Cuotas para el fondo de ahorro y f	0.00	1,174,656.38	1,174,656.38	0.00
4 82400-15201-00000-00000-00000	P.COM-Indemnizaciones	0.00	195,649.08	195,649.08	0.00
4 82400-15401-00000-00000-00000	P.COM-Prestaciones contractuales	0.00	334,684.08	334,684.08	0.00
4 82400-15901-00000-00000-00000	P.COM-Otras prestaciones sociales y econ	0.00	1,609,034.99	1,609,034.99	0.00
4 82400-16101-00000-00000-00000	P.COM-Previsiones de carácter laboral, e	0.00	44,928.47	44,928.47	0.00
4 82400-21101-00000-00000-00000	P.COM-Materiales. ?tiles y equipos menor	-9,321.21	203,946.33	203,946.33	-9,321.21
4 82400-21201-00000-00000-00000	P.COM-Materiales y ?tiles de impresi?n y	0.00	1,488.00	1,488.00	0.00
4 82400-21501-00000-00000-00000	P.COM-Material impreso e informaci?n dig	0.00	66,932.00	60,204.00	6,728.00
4 82400-21601-00000-00000-00000	P.COM-Material de limpieza	0.00	4,537.80	4,537.80	0.00
4 82400-21701-00000-00000-00000	P.COM-Materiales y ?tiles de ense?anza	16.92	0.00	0.00	16.92
4 82400-22101-00000-00000-00000	P.COM-Productos alimenticios para person	-2,704.30	411,679.01	411,679.01	-2,704.30
4 82400-22301-00000-00000-00000	P.COM-Utensilios para el servicio de ali	0.00	29,951.24	29,951.24	0.00
4 82400-24101-00000-00000-00000	P.COM-Productos minerales no met?licos	0.00	1,889.76	1,889.76	0.00
4 82400-24201-00000-00000-00000	P.COM-Cemento y productos de concreto	0.00	5,740.05	5,740.05	0.00
4 82400-24301-00000-00000-00000	P.COM-Cal, yeso y productos de yeso	0.00	570.33	570.33	0.00

"BAJO PROTESTA DE DECIR VERDAD, DECLARAMOS QUE LOS ESTADOS FINANCIEROS Y SUS NOTAS SON RAZONABLEMENTE CORRECTOS Y SON RESPONSABILIDAD DEL EMISOR"



MUNICIPIO DE HUIMILPAN
SECRETARIA DE TESORERIA Y FINANZAS
 CONTABILIDAD GENERAL
BALANZA DE COMPROBACION

Página: 24/35

Fecha Imp: 04/02/2025

Hora: 13:17:06

OBalanza2

Ejercicio: 2024

De la Cuenta :

A la Cuenta : 99999-99999-9999999-9999999-9999999


Del Periodo : 10

Al Periodo : 13

Nivel: 5

Cuenta	Descripción	Saldo Anterior	Cargos	Abonos	Saldo
4 82400-24501-00000-00000-00000	P.COM-Vidrio y productos de vidrio	0.00	2,660.75	2,660.75	0.00
4 82400-24601-00000-00000-00000	P.COM-Material eléctrico y electrónico	-190.24	105,170.45	105,170.45	-190.24
4 82400-24701-00000-00000-00000	P.COM-Artículos metálicos para la constr	0.00	611.94	611.94	0.00
4 82400-24801-00000-00000-00000	P.COM-Materiales complementarios	0.00	15,246.03	15,246.03	0.00
4 82400-24901-00000-00000-00000	P.COM-Otros materiales y artículos de co	0.00	5,582,158.38	5,582,158.38	0.00
4 82400-25201-00000-00000-00000	P.COM-Fertilizantes, pesticidas y otros	0.00	3,049.99	3,049.99	0.00
4 82400-25301-00000-00000-00000	P.COM-Medicinas y productos farmacéuticos	0.00	27,478.19	27,478.19	0.00
4 82400-25401-00000-00000-00000	P.COM-Materiales, accesorios y suministr	0.00	50,346.94	50,346.94	0.00
4 82400-25601-00000-00000-00000	P.COM-Fibras sintéticas hules plásticos	0.00	1,747.61	1,747.61	0.00
4 82400-25901-00000-00000-00000	P.COM-Otros productos químicos	0.00	8,756.81	8,756.81	0.00
4 82400-26101-00000-00000-00000	P.COM-Combustibles, lubricantes y aditiv	-190.40	2,551,976.82	2,551,976.82	-190.40
4 82400-27101-00000-00000-00000	P.COM-Vestuario y uniformes	1,304.99	925,306.48	925,306.48	1,304.99
4 82400-27201-00000-00000-00000	P.COM-Prendas de seguridad y proteccin	0.00	92,949.36	92,949.36	0.00
4 82400-27301-00000-00000-00000	P.COM-Artículos deportivos	0.00	43,180.78	39,268.80	3,911.98
4 82400-27401-00000-00000-00000	P.COM-Productos textiles	0.00	655.01	655.01	0.00
4 82400-29101-00000-00000-00000	P.COM-Herramientas menores	0.00	56,406.20	56,406.20	0.00
4 82400-29201-00000-00000-00000	P.COM-Refacciones y accesorios menores d	0.00	2,131.03	2,131.03	0.00
4 82400-29301-00000-00000-00000	P.COM-Refacciones y accesorios menores d	0.00	44,777.48	44,777.48	0.00
4 82400-29401-00000-00000-00000	P.COM-Refacciones y accesorios menores d	0.00	6,332.28	6,332.28	0.00
4 82400-29601-00000-00000-00000	P.COM-Refacciones y accesorios menores d	-22,083.10	327,279.13	327,279.13	-22,083.10
4 82400-29801-00000-00000-00000	P.COM-Refacciones y accesorios menores d	0.00	62,627.55	62,627.55	0.00
4 82400-31101-00000-00000-00000	P.COM-Energía eléctrica	0.00	3,470,871.57	3,470,871.57	0.00
4 82400-31301-00000-00000-00000	P.COM-Agua	0.02	205,478.00	205,478.00	0.02
4 82400-31401-00000-00000-00000	P.COM-Telefonía tradicional	0.00	39,145.24	39,145.24	0.00
4 82400-31501-00000-00000-00000	P.COM-Telefonía celular	0.00	5,432.35	5,432.35	0.00
4 82400-31701-00000-00000-00000	P.COM-Servicios de acceso de Internet. r	44,080.00	169,799.64	213,879.64	0.00
4 82400-32301-00000-00000-00000	P.COM-Arrendamiento de mobiliario y equi	0.00	324,157.16	324,157.16	0.00
4 82400-32501-00000-00000-00000	P.COM-Arrendamiento de equipo de transpo	0.00	870,116.00	870,116.00	0.00
4 82400-32601-00000-00000-00000	P.COM-Arrendamiento de maquinaria, otros	13,920.00	386,520.00	386,520.00	13,920.00
4 82400-32901-00000-00000-00000	P.COM-Otros arrendamientos	0.00	344,404.00	344,404.00	0.00
4 82400-33101-00000-00000-00000	P.COM-Servicios legales, de contabilidad	203,000.00	605,007.76	686,207.76	121,800.00
4 82400-33401-00000-00000-00000	P.COM-Servicios de capacitación	0.00	179,739.00	179,739.00	0.00
4 82400-33501-00000-00000-00000	P.COM-Servicios de investigación científ	0.00	348,000.00	348,000.00	0.00
4 82400-33801-00000-00000-00000	P.COM-SERVICIOS DE VIGILANCIA	0.00	67,558.40	67,558.40	0.00
4 82400-33901-00000-00000-00000	P.COM-Servicios profesionales, científic	71,040.13	2,546,120.38	2,314,120.37	303,040.14
4 82400-34101-00000-00000-00000	P.COM-Servicios financieros y bancarios	0.00	80,309.73	80,309.73	0.00
4 82400-34301-00000-00000-00000	P.COM-Servicios de recaudación, traslado	0.00	208,752.34	208,752.34	0.00
4 82400-34501-00000-00000-00000	P.COM-Seguro de bienes patrimoniales	0.00	481,796.08	481,796.06	0.02
4 82400-35101-00000-00000-00000	P.COM-Conservación y mantenimiento menor	0.01	0.00	0.00	0.01
4 82400-35301-00000-00000-00000	P.COM-Instalación, reparación y mantenim	0.00	4,950.00	4,950.00	0.00
4 82400-35501-00000-00000-00000	P.COM-Reparación y mantenimiento de equi	-21,310.03	462,169.52	462,169.52	-21,310.03
4 82400-35701-00000-00000-00000	P.COM-Instalación, reparación y mantenim	0.00	126,650.00	126,650.00	0.00
4 82400-36101-00000-00000-00000	P.COM-Difusión por radio, televisión y o	69,600.00	0.00	0.00	69,600.00
4 82400-36401-00000-00000-00000	P.COM-Servicios de revelado de fotografía	0.00	6,120.04	6,120.04	0.00
4 82400-36601-00000-00000-00000	P.COM-Servicio de creación y difusión de	0.01	110,200.00	110,200.00	0.01
4 82400-37501-00000-00000-00000	P.COM-Viáticos en el país	221,829.37	56,018.98	56,018.98	221,829.37
4 82400-38201-00000-00000-00000	P.COM-Gastos de orden social y cultural	3,509.01	12,181,165.29	12,181,165.29	3,509.01
4 82400-38301-00000-00000-00000	P.COM-Congresos y convenciones	43,600.00	0.00	0.00	43,600.00
4 82400-39201-00000-00000-00000	P.COM-Impuestos y derechos	420.00	23,172.39	23,172.39	420.00
4 82400-39501-00000-00000-00000	P.COM-Penas, multas, accesorios y actual	0.00	6,133.38	6,133.38	0.00
4 82400-39801-00000-00000-00000	P.COM-Impuesto sobre minas y otros que	0.00	1,284,504.00	1,284,504.00	0.00
4 82400-39901-00000-00000-00000	OTROS SERVICIOS GENERALES	679,136.11	0.00	679,136.11	0.00
4 82400-41501-00000-00000-00000	P.COM-Transferencias internas otorgadas	0.00	5,245,118.28	5,245,118.28	0.00
4 82400-43101-00000-00000-00000	P.COM-Subsidios a la producción	0.00	3,906,686.90	3,906,686.87	0.03
4 82400-44101-00000-00000-00000	P.COM-Ayudas sociales a personas	0.00	1,561,473.29	1,636,213.09	-74,739.80
4 82400-44201-00000-00000-00000	P.COM-Becas y otras ayudas para programa	350,000.00	108,000.00	108,000.00	350,000.00
4 82400-45101-00000-00000-00000	P.COM-Pensiones	0.00	1,702,889.88	1,702,889.88	0.00
4 82400-54101-00000-00000-00000	P.COM-Automóviles y camiones	0.00	1,812,242.00	1,812,242.00	0.00
4 82400-54301-00000-00000-00000	P.COM-Equipo aeroespacial	0.00	428,232.56	428,232.56	0.00
4 82400-54901-00000-00000-00000	P.COM-Otros equipos de transporte	0.00	836,560.00	836,560.00	0.00
4 82400-56701-00000-00000-00000	P.COM-Herramientas y máquinas-herramient	0.00	184,594.00	184,594.00	0.00
4 82400-56901-00000-00000-00000	P.COM-Otros equipos	0.00	182,179.62	182,179.62	0.00

"BAJO PROTESTA DE DECIR VERDAD, DECLARAMOS QUE LOS ESTADOS FINANCIEROS Y SUS NOTAS SON RAZONABLEMENTE CORRECTOS Y SON RESPONSABILIDAD DEL EMISOR"



MUNICIPIO DE HUIMILPAN
SECRETARIA DE TESORERIA Y FINANZAS
 CONTABILIDAD GENERAL
BALANZA DE COMPROBACION

Página: 25/35

Fecha Imp: 04/02/2025

Hora: 13:17:06

OBalanza2

Ejercicio: 2024


De la Cuenta :

A la Cuenta : 99999-99999-9999999-9999999-9999999

Del Periodo : 10 Al Periodo : 13 Nivel: 5

Cuenta	Descripción	Saldo Anterior	Cargos	Abonos	Saldo
4 82400-61301-00000-00000-00000	P.COM-Construcci?n de obras para el abas	68.57	7,239,226.36	5,967,432.69	1,271,862.24
4 82400-61401-00000-00000-00000	P.COM-Divisi?n de terrenos y construcci?	0.00	1,485,336.02	1,485,336.02	0.00
4 82400-61501-00000-00000-00000	P.COM-Construcci?n de v?as de comunicaci	195,373.18	13,508,398.52	3,532,537.08	10,171,234.62
3 82500-00000-00000-00000-00000	PRESUPUESTO DE EGRESOS DEVENGADO	2,251,869.62	92,361,837.68	83,935,549.69	10,678,157.61
4 82500-11101-00000-00000-00000	P.DEV-Dietas	0.00	170,293.20	170,293.20	0.00
4 82500-11102-00000-00000-00000	P.DEV-Dietas	0.00	127,719.90	127,719.90	0.00
4 82500-11103-00000-00000-00000	P.DEV-Dietas	0.00	127,719.90	127,719.90	0.00
4 82500-11104-00000-00000-00000	P.DEV-Dietas	0.00	127,719.90	127,719.90	0.00
4 82500-11105-00000-00000-00000	P.DEV-Dietas	0.00	55,089.85	55,089.85	0.00
4 82500-11106-00000-00000-00000	P.DEV-Dietas	0.00	149,006.55	149,006.55	0.00
4 82500-11107-00000-00000-00000	P.DEV-Dietas	0.00	169,346.55	169,346.55	0.00
4 82500-11108-00000-00000-00000	P.DEV-Dietas	0.00	127,719.90	127,719.89	0.01
4 82500-11109-00000-00000-00000	P.DEV-Dietas	0.00	127,719.90	127,719.90	0.00
4 82500-11301-00000-00000-00000	P.DEV-Sueldos base al personal permanent	0.00	677,935.62	677,935.56	0.06
4 82500-11302-00000-00000-00000	P.DEV-Sueldos base al personal permanent	0.00	612,032.57	612,032.54	0.03
4 82500-11303-00000-00000-00000	P.DEV-Sueldos base al personal permanent	0.00	727,487.54	727,487.53	0.01
4 82500-11304-00000-00000-00000	P.DEV-Sueldos base al personal permanent	0.00	1,052,803.43	1,052,803.32	0.11
4 82500-11305-00000-00000-00000	P.DEV-Sueldos base al personal permanent	0.00	755,278.48	755,278.43	0.05
4 82500-11306-00000-00000-00000	P.DEV-Sueldos base al personal permanent	0.00	663,516.99	663,516.97	0.02
4 82500-11307-00000-00000-00000	P.DEV-Sueldos base al personal permanent	0.00	498,036.03	498,035.99	0.04
4 82500-11308-00000-00000-00000	P.DEV-Sueldos base al personal permanent	0.00	485,362.77	485,362.73	0.04
4 82500-11309-00000-00000-00000	P.DEV-Sueldos base al personal permanent	0.00	577,409.70	577,409.75	-0.05
4 82500-11310-00000-00000-00000	P.DEV-Sueldos base al personal permanent	0.00	387,395.56	387,395.55	0.01
4 82500-11311-00000-00000-00000	P.DEV-Sueldos base al personal permanent	0.00	482,366.66	482,366.64	0.02
4 82500-11312-00000-00000-00000	P.DEV-Sueldos base al personal permanent	0.00	429,352.20	429,352.22	-0.02
4 82500-11313-00000-00000-00000	P.DEV-Sueldos base al personal permanent	0.00	415,424.13	415,424.11	0.02
4 82500-11314-00000-00000-00000	P.DEV-Sueldos base al personal permanent	0.00	322,171.98	322,171.98	0.00
4 82500-11315-00000-00000-00000	P.DEV-Sueldos base al personal permanent	0.00	453,638.58	453,638.59	-0.01
4 82500-11316-00000-00000-00000	P.DEV-Sueldos base al personal permanent	0.00	361,702.36	361,702.31	0.05
4 82500-11317-00000-00000-00000	P.DEV-Sueldos base al personal permanent	0.00	417,259.19	417,259.25	-0.06
4 82500-11318-00000-00000-00000	P.DEV-Sueldos base al personal permanent	0.00	214,789.10	214,789.07	0.03
4 82500-11319-00000-00000-00000	P.DEV-Sueldos base al personal permanent	0.00	261,401.65	261,401.66	-0.01
4 82500-11320-00000-00000-00000	P.DEV-Sueldos base al personal permanent	0.00	224,680.50	224,680.50	0.00
4 82500-11321-00000-00000-00000	P.DEV-Sueldos base al personal permanent	0.00	165,178.65	165,178.65	0.00
4 82500-11322-00000-00000-00000	P.DEV-Sueldos base al personal permanent	0.00	165,861.60	165,861.62	-0.02
4 82500-11323-00000-00000-00000	P.DEV-Sueldos base al personal permanent	0.00	220,067.11	220,067.06	0.05
4 82500-11324-00000-00000-00000	P.DEV-Sueldos base al personal permanent	0.00	244,884.75	244,884.77	-0.02
4 82500-11325-00000-00000-00000	P.DEV-Sueldos base al personal permanent	0.00	91,355.58	91,355.58	0.00
4 82500-11326-00000-00000-00000	P.DEV-Sueldos base al personal permanent	0.00	78,527.70	78,527.71	-0.01
4 82500-11327-00000-00000-00000	P.DEV-Sueldos base al personal permanent	0.00	169,728.15	169,728.18	-0.03
4 82500-11328-00000-00000-00000	P.DEV-Sueldos base al personal permanent	0.00	116,570.28	116,570.26	0.02
4 82500-11329-00000-00000-00000	P.DEV-Sueldos base al personal permanent	0.00	173,552.70	173,552.68	0.02
4 82500-11330-00000-00000-00000	P.DEV-Sueldos base al personal permanent	0.00	40,718.40	40,718.39	0.01
4 82500-11331-00000-00000-00000	P.DEV-Sueldos base al personal permanent	0.00	43,234.51	43,234.52	-0.01
4 82500-11332-00000-00000-00000	P.DEV-Sueldos base al personal permanent	0.00	41,764.35	41,764.37	-0.02
4 82500-11333-00000-00000-00000	P.DEV-Sueldos base al personal permanent	0.00	56,561.32	56,561.33	-0.01
4 82500-11334-00000-00000-00000	P.DEV-Sueldos base al personal permanent	0.00	50,636.54	50,636.52	0.02
4 82500-11335-00000-00000-00000	P.DEV-Sueldos base al personal permanent	0.00	58,107.00	58,106.99	0.01
4 82500-11336-00000-00000-00000	P.DEV-Sueldos base al personal permanent	0.00	51,706.65	51,706.66	-0.01
4 82500-11337-00000-00000-00000	P.DEV-Sueldos base al personal permanent	0.00	49,198.88	49,198.89	-0.01
4 82500-11338-00000-00000-00000	P.DEV-Sueldos base al personal permanent	0.00	14,611.50	14,611.50	0.00
4 82500-11339-00000-00000-00000	P.DEV-Sueldos base al personal permanent	0.00	78,216.78	78,216.78	0.00
4 82500-11340-00000-00000-00000	P.DEV-Sueldos base al personal permanent	0.00	66,520.65	66,520.65	0.00
4 82500-11341-00000-00000-00000	P.DEV-Sueldos base al personal permanent	0.00	61,342.50	61,342.50	0.00
4 82500-11342-00000-00000-00000	P.DEV-Sueldos base al personal permanent	0.00	63,773.55	63,773.55	0.00
4 82500-11343-00000-00000-00000	P.DEV-Sueldos base al personal permanent	0.00	104,211.59	104,211.59	0.00
4 82500-11344-00000-00000-00000	P.DEV-Sueldos base al personal permanent	0.00	94,486.20	94,486.21	-0.01
4 82500-11345-00000-00000-00000	P.DEV-Sueldos base al personal permanent	0.00	70,522.55	70,522.55	0.00
4 82500-11346-00000-00000-00000	P.DEV-Sueldos base al personal permanent	0.00	64,753.80	64,753.80	0.00
4 82500-11347-00000-00000-00000	P.DEV-Sueldos base al personal permanent	0.00	65,786.70	65,786.70	0.00
4 82500-11348-00000-00000-00000	P.DEV-Sueldos base al personal permanent	0.00	76,516.20	76,516.21	-0.01
4 82500-11349-00000-00000-00000	P.DEV-Sueldos base al personal permanent	0.00	67,686.45	67,686.46	-0.01

"BAJO PROTESTA DE DECIR VERDAD, DECLARAMOS QUE LOS ESTADOS FINANCIEROS Y SUS NOTAS SON RAZONABLEMENTE CORRECTOS Y SON RESPONSABILIDAD DEL EMISOR"



MUNICIPIO DE HUIMILPAN
SECRETARIA DE TESORERIA Y FINANZAS
 CONTABILIDAD GENERAL
BALANZA DE COMPROBACION

Página: 26/35

Fecha Imp: 04/02/2025

Hora: 13:17:06

OBalanza2

Ejercicio: 2024


De la Cuenta :

A la Cuenta : 99999-99999-9999999-9999999-9999999

Del Periodo : 10 Al Periodo : 13 Nivel: 5

Cuenta	Descripción	Saldo Anterior	Cargos	Abonos	Saldo
4 82500-11350-00000-00000-00000	P.DEV-Sueldos base al personal permanent	0.00	84,434.53	84,434.52	0.01
4 82500-11351-00000-00000-00000	P.DEV-Sueldos base al personal permanent	0.00	78,989.33	78,989.33	0.00
4 82500-11352-00000-00000-00000	P.DEV-Sueldos base al personal permanent	0.00	110,599.20	110,599.20	0.00
4 82500-11353-00000-00000-00000	P.DEV-Sueldos base al personal permanent	0.00	160,217.97	160,217.97	0.00
4 82500-11354-00000-00000-00000	P.DEV-Sueldos base al personal permanent	0.00	1,789,039.49	1,789,039.49	0.00
4 82500-11355-00000-00000-00000	P.DEV-Sueldos base al personal permanent	0.00	13,565.70	13,565.70	0.00
4 82500-11356-00000-00000-00000	P.DEV-Sueldos base al personal permanent	0.00	6,782.85	6,782.85	0.00
4 82500-11357-00000-00000-00000	P.DEV-Sueldos base al personal permanent	0.00	7,434.30	7,434.30	0.00
4 82500-11358-00000-00000-00000	P.DEV-Sueldos base al personal permanent	0.00	13,565.70	13,565.70	0.00
4 82500-11359-00000-00000-00000	P.DEV-Sueldos base al personal permanent	0.00	33,355.84	33,355.82	0.02
4 82500-11360-00000-00000-00000	P.DEV-Sueldos base al personal permanent	0.00	26,704.51	26,704.50	0.01
4 82500-11361-00000-00000-00000	P.DEV-Sueldos base al personal permanent	0.00	13,565.70	13,565.70	0.00
4 82500-11362-00000-00000-00000	P.DEV-Sueldos base al personal permanent	0.00	6,782.85	6,782.85	0.00
4 82500-11363-00000-00000-00000	P.DEV-Sueldos base al personal permanent	0.00	24,483.12	24,483.11	0.01
4 82500-11364-00000-00000-00000	P.DEV-Sueldos base al personal permanent	0.00	8,914.20	8,914.19	0.01
4 82500-11369-00000-00000-00000	P.DEV-Sueldos base al personal permanent	0.00	34,901.83	34,901.83	0.00
4 82500-11371-00000-00000-00000	P.DEV-Sueldos base al personal permanent	0.00	389,535.85	389,535.85	0.00
4 82500-12201-00000-00000-00000	P.DEV-Sueldos base al personal eventual	0.00	457,842.03	457,842.05	-0.02
4 82500-12202-00000-00000-00000	P.DEV-Sueldos base al personal eventual	0.00	375,936.57	375,936.54	0.03
4 82500-12203-00000-00000-00000	P.DEV-Sueldos base al personal eventual	0.00	338,613.26	338,613.27	-0.01
4 82500-12204-00000-00000-00000	P.DEV-Sueldos base al personal eventual	0.00	273,920.09	273,920.16	-0.07
4 82500-12205-00000-00000-00000	P.DEV-Sueldos base al personal eventual	0.00	292,346.23	292,346.21	0.02
4 82500-12206-00000-00000-00000	P.DEV-Sueldos base al personal eventual	0.00	272,754.57	272,754.57	0.00
4 82500-12207-00000-00000-00000	P.DEV-Sueldos base al personal eventual	0.00	191,907.62	191,907.64	-0.02
4 82500-12208-00000-00000-00000	P.DEV-Sueldos base al personal eventual	0.00	91,323.52	91,323.51	0.01
4 82500-12209-00000-00000-00000	P.DEV-Sueldos base al personal eventual	0.00	108,430.97	108,430.94	0.03
4 82500-12210-00000-00000-00000	P.DEV-Sueldos base al personal eventual	0.00	172,407.13	172,407.16	-0.03
4 82500-12211-00000-00000-00000	P.DEV-Sueldos base al personal eventual	0.00	190,330.67	190,330.66	0.01
4 82500-12212-00000-00000-00000	P.DEV-Sueldos base al personal eventual	0.00	86,083.31	86,083.33	-0.02
4 82500-12213-00000-00000-00000	P.DEV-Sueldos base al personal eventual	0.00	109,502.18	109,502.19	-0.01
4 82500-12214-00000-00000-00000	P.DEV-Sueldos base al personal eventual	0.00	62,444.18	62,444.18	0.00
4 82500-12215-00000-00000-00000	P.DEV-Sueldos base al personal eventual	0.00	101,082.60	101,082.60	0.00
4 82500-12216-00000-00000-00000	P.DEV-Sueldos base al personal eventual	0.00	76,232.25	76,232.24	0.01
4 82500-12217-00000-00000-00000	P.DEV-Sueldos base al personal eventual	0.00	45,636.18	45,636.18	0.00
4 82500-12218-00000-00000-00000	P.DEV-Sueldos base al personal eventual	0.00	67,014.17	67,014.15	0.02
4 82500-12219-00000-00000-00000	P.DEV-Sueldos base al personal eventual	0.00	42,184.29	42,184.31	-0.02
4 82500-12220-00000-00000-00000	P.DEV-Sueldos base al personal eventual	0.00	64,112.34	64,112.35	-0.01
4 82500-12221-00000-00000-00000	P.DEV-Sueldos base al personal eventual	0.00	33,524.10	33,524.10	0.00
4 82500-12222-00000-00000-00000	P.DEV-Sueldos base al personal eventual	0.00	46,571.57	46,571.57	0.00
4 82500-12223-00000-00000-00000	P.DEV-Sueldos base al personal eventual	0.00	26,567.63	26,567.63	0.00
4 82500-12224-00000-00000-00000	P.DEV-Sueldos base al personal eventual	0.00	19,451.70	19,451.70	0.00
4 82500-12225-00000-00000-00000	P.DEV-Sueldos base al personal eventual	0.00	67,565.25	67,565.23	0.02
4 82500-12226-00000-00000-00000	P.DEV-Sueldos base al personal eventual	0.00	31,165.20	31,165.20	0.00
4 82500-12227-00000-00000-00000	P.DEV-Sueldos base al personal eventual	0.00	17,938.35	17,938.35	0.00
4 82500-12228-00000-00000-00000	P.DEV-Sueldos base al personal eventual	0.00	33,314.57	33,314.55	0.02
4 82500-12229-00000-00000-00000	P.DEV-Sueldos base al personal eventual	0.00	9,561.47	9,561.48	-0.01
4 82500-12230-00000-00000-00000	P.DEV-Sueldos base al personal eventual	0.00	88,195.95	88,195.92	0.03
4 82500-12231-00000-00000-00000	P.DEV-Sueldos base al personal eventual	0.00	16,982.10	16,982.12	-0.02
4 82500-12232-00000-00000-00000	P.DEV-Sueldos base al personal eventual	0.00	5,815.50	5,815.50	0.00
4 82500-12233-00000-00000-00000	P.DEV-Sueldos base al personal eventual	0.00	21,674.70	21,674.71	-0.01
4 82500-12234-00000-00000-00000	P.DEV-Sueldos base al personal eventual	0.00	40,228.95	40,228.93	0.02
4 82500-12235-00000-00000-00000	P.DEV-Sueldos base al personal eventual	0.00	19,183.65	19,183.65	0.00
4 82500-12236-00000-00000-00000	P.DEV-Sueldos base al personal eventual	0.00	15,416.70	15,416.70	0.00
4 82500-12237-00000-00000-00000	P.DEV-Sueldos base al personal eventual	0.00	17,280.15	17,280.16	-0.01
4 82500-12238-00000-00000-00000	P.DEV-Sueldos base al personal eventual	0.00	13,183.65	13,183.65	0.00
4 82500-12239-00000-00000-00000	P.DEV-Sueldos base al personal eventual	0.00	21,235.50	21,235.48	0.02
4 82500-12240-00000-00000-00000	P.DEV-Sueldos base al personal eventual	0.00	8,789.10	8,789.10	0.00
4 82500-12241-00000-00000-00000	P.DEV-Sueldos base al personal eventual	0.00	1,464.85	1,464.84	0.01
4 82500-12242-00000-00000-00000	P.DEV-Sueldos base al personal eventual	0.00	8,789.10	8,789.10	0.00
4 82500-12243-00000-00000-00000	P.DEV-Sueldos base al personal eventual	0.00	14,473.50	14,473.49	0.01
4 82500-12244-00000-00000-00000	P.DEV-Sueldos base al personal eventual	0.00	12,304.74	12,304.74	0.00
4 82500-12245-00000-00000-00000	P.DEV-Sueldos base al personal eventual	0.00	10,253.55	10,253.55	0.00

"BAJO PROTESTA DE DECIR VERDAD, DECLARAMOS QUE LOS ESTADOS FINANCIEROS Y SUS NOTAS SON RAZONABLEMENTE CORRECTOS Y SON RESPONSABILIDAD DEL EMISOR"



MUNICIPIO DE HUIMILPAN
SECRETARIA DE TESORERIA Y FINANZAS
 CONTABILIDAD GENERAL
BALANZA DE COMPROBACION

Página: 27/35

Fecha Imp: 04/02/2025

Hora: 13:17:06

OBalanza2

Ejercicio: 2024

De la Cuenta :

A la Cuenta : 99999-99999-9999999-9999999-9999999


Del Periodo : 10

Al Periodo : 13

Nivel: 5

Cuenta	Descripción	Saldo Anterior	Cargos	Abonos	Saldo
4 82500-12246-00000-00000-00000	P.DEV-Sueldos base al personal eventual	0.00	1,464.85	1,464.84	0.01
4 82500-12247-00000-00000-00000	P.DEV-Sueldos base al personal eventual	0.00	10,839.89	10,839.90	-0.01
4 82500-12248-00000-00000-00000	P.DEV-Sueldos base al personal eventual	0.00	11,232.93	11,232.93	0.00
4 82500-12249-00000-00000-00000	P.DEV-Sueldos base al personal eventual	0.00	8,250.00	8,250.01	-0.01
4 82500-12250-00000-00000-00000	P.DEV-Sueldos base al personal eventual	0.00	13,183.55	13,183.55	0.00
4 82500-12251-00000-00000-00000	P.DEV-Sueldos base al personal eventual	0.00	6,697.50	6,697.49	0.01
4 82500-12252-00000-00000-00000	P.DEV-Sueldos base al personal eventual	0.00	8,789.10	8,789.10	0.00
4 82500-13101-00000-00000-00000	P.DEV-Primas por a?os de servicios efect	0.00	282,912.28	282,912.27	0.01
4 82500-13201-00000-00000-00000	P.DEV-Primas de vacaciones. dominical y	1,663.37	3,909,849.89	3,909,849.57	1,663.69
4 82500-13202-00000-00000-00000	P.DEV-Primas de vacaciones. dominical y	0.00	564,021.17	564,021.13	0.04
4 82500-13401-00000-00000-00000	P.DEV-Compensaciones	0.00	676,948.36	676,948.36	0.00
4 82500-13402-00000-00000-00000	P.DEV-COMPENSACIONES (EVENTUALES)	0.00	14,650.00	14,650.00	0.00
4 82500-15101-00000-00000-00000	P.DEV-Cuotas para el fondo de ahorro y f	0.00	1,174,656.38	1,174,656.39	-0.01
4 82500-15201-00000-00000-00000	P.DEV-Indemnizaciones	0.00	195,649.08	195,649.06	0.02
4 82500-15401-00000-00000-00000	P.DEV-Prestaciones contractuales	0.00	334,684.08	334,684.04	0.04
4 82500-15901-00000-00000-00000	P.DEV-Otras prestaciones sociales y econ	0.00	1,609,034.99	1,609,034.73	0.26
4 82500-16101-00000-00000-00000	P.DEV-Previsiones de carácter laboral, e	0.00	44,928.47	44,928.47	0.00
4 82500-21101-00000-00000-00000	P.DEV-Materiales. ?tiles y equipos menor	9,321.21	203,946.33	56,523.03	156,744.51
4 82500-21201-00000-00000-00000	P.DEV-Materiales y ?tiles de impresi?n y	0.00	1,488.00	1,488.00	0.00
4 82500-21501-00000-00000-00000	P.DEV-Material impreso e informaci?n dig	0.00	60,204.00	45,588.00	14,616.00
4 82500-21601-00000-00000-00000	P.DEV-Material de limpieza	0.00	4,537.80	3,952.96	584.84
4 82500-22101-00000-00000-00000	P.DEV-Productos alimenticios para person	2,907.80	411,679.01	365,938.87	48,647.94
4 82500-22301-00000-00000-00000	P.DEV-Utensilios para el servicio de ali	0.00	29,951.24	21,364.61	8,586.63
4 82500-24101-00000-00000-00000	P.DEV-Productos minerales no met?licos	0.00	1,889.76	1,338.05	551.71
4 82500-24201-00000-00000-00000	P.DEV-Cemento y productos de concreto	0.00	5,740.05	5,050.06	689.99
4 82500-24301-00000-00000-00000	P.DEV-Cal, yeso y productos de yeso	0.00	570.33	190.12	380.21
4 82500-24501-00000-00000-00000	P.DEV-Vidrio y productos de vidrio	0.00	2,660.75	0.00	2,660.75
4 82500-24601-00000-00000-00000	P.DEV-Material el?ctrico y electr?nico	190.24	105,170.45	100,379.65	4,981.04
4 82500-24701-00000-00000-00000	P.DEV-Art?culos met?licos para la constr	0.00	611.94	472.09	139.85
4 82500-24801-00000-00000-00000	P.DEV-Materiales complementarios	0.00	15,246.03	14,317.94	928.09
4 82500-24901-00000-00000-00000	P.DEV-Otros materiales y art?culos de co	0.00	5,582,158.38	5,537,844.76	44,313.62
4 82500-25201-00000-00000-00000	P.DEV-Fertilizantes. pesticidas y otros	0.00	3,049.99	3,049.99	0.00
4 82500-25301-00000-00000-00000	P.DEV-Medicinas y productos farmac?utico	0.00	27,478.19	27,478.19	0.00
4 82500-25401-00000-00000-00000	P.DEV-Materiales. accesorios y suministr	0.00	50,346.94	50,346.94	0.00
4 82500-25601-00000-00000-00000	P.DEV-Fibras sint?ticas hules pl?sticos	0.00	1,747.61	453.53	1,294.08
4 82500-25901-00000-00000-00000	P.DEV-Otros productos químicos	0.00	8,756.81	38.02	8,718.79
4 82500-26101-00000-00000-00000	P.DEV-Combustibles. lubricantes y aditiv	0.00	2,551,976.82	2,072,334.58	479,642.24
4 82500-27101-00000-00000-00000	P.DEV-Vestuario y uniformes	0.00	925,306.48	53,928.40	871,378.08
4 82500-27201-00000-00000-00000	P.DEV-Prendas de seguridad y protecci?n	0.00	92,949.36	6,317.36	86,632.00
4 82500-27301-00000-00000-00000	P.DEV-Art?culos deportivos	0.00	39,268.80	39,268.80	0.00
4 82500-27401-00000-00000-00000	P.DEV-Productos textiles	0.00	655.01	655.01	0.00
4 82500-29101-00000-00000-00000	P.DEV-Herramientas menores	0.00	56,406.20	50,964.52	5,441.68
4 82500-29201-00000-00000-00000	P.DEV-Refacciones y accesorios menores d	0.00	2,131.03	900.99	1,230.04
4 82500-29301-00000-00000-00000	P.DEV-Refacciones y accesorios menores d	0.00	44,777.48	44,777.48	0.00
4 82500-29401-00000-00000-00000	P.DEV-Refacciones y accesorios menores d	0.00	6,332.28	0.00	6,332.28
4 82500-29601-00000-00000-00000	P.DEV-Refacciones y accesorios menores d	22,083.10	327,279.13	156,898.74	192,463.49
4 82500-29801-00000-00000-00000	P.DEV-Refacciones y accesorios menores d	0.00	62,627.55	62,627.55	0.00
4 82500-31101-00000-00000-00000	P.DEV-Energ?a el?ctrica	1,786,181.00	3,470,871.57	5,207,339.57	49,713.00
4 82500-31301-00000-00000-00000	P.DEV-Agua	0.00	205,478.00	123,179.00	82,299.00
4 82500-31401-00000-00000-00000	P.DEV-Telefon?a tradicional	0.00	39,145.24	39,145.24	0.00
4 82500-31501-00000-00000-00000	P.DEV-Telefon?a celular	0.00	5,432.35	0.00	5,432.35
4 82500-31701-00000-00000-00000	P.DEV-Servicios de acceso de Internet. r	0.00	213,879.64	44,080.00	169,799.64
4 82500-32301-00000-00000-00000	P.DEV-Arrendamiento de mobiliario y equi	0.00	324,157.16	324,157.16	0.00
4 82500-32501-00000-00000-00000	P.DEV-Arrendamiento de equipo de transpo	0.00	870,116.00	870,116.00	0.00
4 82500-32601-00000-00000-00000	P.DEV-Arrendamiento de maquinaria. otros	0.00	386,520.00	19,720.00	366,800.00
4 82500-32901-00000-00000-00000	P.DEV-Otros arrendamientos	0.00	344,404.00	344,404.00	0.00
4 82500-33101-00000-00000-00000	P.DEV-Servicios legales. de contabilidad	0.00	686,207.76	605,007.76	81,200.00
4 82500-33401-00000-00000-00000	P.DEV-Servicios de capacitaci?n	303,996.00	179,739.00	483,735.00	0.00
4 82500-33501-00000-00000-00000	P.DEV-Servicios de investigaci?n cient?f	0.00	348,000.00	0.00	348,000.00
4 82500-33801-00000-00000-00000	P.DEV-SERVICIOS DE VIGILANCIA	0.00	67,558.40	67,558.40	0.00
4 82500-33901-00000-00000-00000	P.DEV-Servicios profesionales. cient?fic	104,216.86	2,314,120.37	1,787,178.62	631,158.61
4 82500-34101-00000-00000-00000	P.DEV-Servicios financieros y bancarios	0.00	80,309.73	80,309.73	0.00

"BAJO PROTESTA DE DECIR VERDAD, DECLARAMOS QUE LOS ESTADOS FINANCIEROS Y SUS NOTAS SON RAZONABLEMENTE CORRECTOS Y SON RESPONSABILIDAD DEL EMISOR"



MUNICIPIO DE HUIMILPAN
SECRETARIA DE TESORERIA Y FINANZAS
 CONTABILIDAD GENERAL
BALANZA DE COMPROBACION

Página: 28/35

Fecha Imp: 04/02/2025

Hora: 13:17:06

OBalanza2

Ejercicio: 2024

De la Cuenta :

A la Cuenta : 99999-99999-9999999-9999999-9999999


Del Periodo : 10

Al Periodo : 13

Nivel: 5

Cuenta	Descripción	Saldo Anterior	Cargos	Abonos	Saldo
4 82500-34301-00000-00000-00000	P.DEV-Servicios de recaudaci?n. traslado	0.00	208,752.34	208,752.34	0.00
4 82500-34501-00000-00000-00000	P.DEV-Seguro de bienes patrimoniales	0.00	481,796.06	476,080.37	5,715.69
4 82500-35301-00000-00000-00000	P.DEV-Instalaci?n. reparaci?n y mantenim	0.00	4,950.00	4,950.00	0.00
4 82500-35501-00000-00000-00000	P.DEV-Reparaci?n y mantenimiento de equi	21,310.04	462,169.52	114,347.12	369,132.44
4 82500-35701-00000-00000-00000	P.DEV-Instalaci?n. reparaci?n y mantenim	0.00	126,650.00	120,444.00	6,206.00
4 82500-36401-00000-00000-00000	P.DEV-Servicios de revelado de fotografi	0.00	6,120.04	6,120.04	0.00
4 82500-36601-00000-00000-00000	P.DEV-Servicio de creaci?n y difusi?n de	0.00	110,200.00	55,100.00	55,100.00
4 82500-37501-00000-00000-00000	P.DEV-Vi?ticos en el pa?s	0.00	56,018.98	37,871.55	18,147.43
4 82500-38201-00000-00000-00000	P.DEV-Gastos de orden social y cultural	0.00	12,181,165.29	11,583,765.29	597,400.00
4 82500-39201-00000-00000-00000	P.DEV-Impuestos y derechos	0.00	23,172.39	14,241.62	8,930.77
4 82500-39501-00000-00000-00000	P.DEV-Penas. multas. accesorios y actual	0.00	6,133.38	6,133.38	0.00
4 82500-39801-00000-00000-00000	P.DEV-Impuesto sobre n?minas y otros que	0.00	1,284,504.00	985,327.00	299,177.00
4 82500-39901-00000-00000-00000	P.DEV-Otros servicios generales	0.00	679,136.11	679,136.11	0.00
4 82500-41501-00000-00000-00000	P.DEV-Transferencias internas otorgadas	0.00	5,245,118.28	5,245,118.28	0.00
4 82500-43101-00000-00000-00000	P.DEV-Subsidios a la producci?n	0.00	3,906,686.87	0.00	3,906,686.87
4 82500-44101-00000-00000-00000	P.DEV-Ayudas sociales a personas	0.00	1,636,213.09	1,579,369.09	56,844.00
4 82500-44201-00000-00000-00000	P.DEV-Becas y otras ayudas para programa	0.00	108,000.00	108,000.00	0.00
4 82500-45101-00000-00000-00000	P.DEV-Pensiones	0.00	1,702,889.88	1,702,889.91	-0.03
4 82500-54101-00000-00000-00000	P.DEV-Autom?viles y camiones	0.00	1,812,242.00	1,395,242.00	417,000.00
4 82500-54301-00000-00000-00000	P.DEV-Equipo aeroespacial	0.00	428,232.56	0.00	428,232.56
4 82500-54901-00000-00000-00000	P.DEV-Otros equipos de transporte	0.00	836,560.00	0.00	836,560.00
4 82500-56701-00000-00000-00000	P.DEV-Herramientas y m?quinas-herramient	0.00	184,594.00	184,594.00	0.00
4 82500-56901-00000-00000-00000	P.DEV-Otros equipos	0.00	182,179.62	182,179.62	0.00
4 82500-61301-00000-00000-00000	P.DEV-Construcci?n de obras para el abas	0.00	5,967,432.69	5,967,432.69	0.00
4 82500-61401-00000-00000-00000	P.DEV-Divisi?n de terrenos y construcci?	0.00	1,485,336.02	1,485,336.02	0.00
4 82500-61501-00000-00000-00000	P.DEV-Construcci?n de v?as de comunicaci	0.00	3,532,537.08	3,532,537.08	0.00
3 82600-00000-00000-00000-00000	PRESUPUESTO DE EGRESOS EJERCIDO	0.00	83,935,549.69	83,935,549.69	0.00
4 82600-11101-00000-00000-00000	P.EJE-Dietas	0.00	170,293.20	170,293.20	0.00
4 82600-11102-00000-00000-00000	P.EJE-Dietas	0.00	127,719.90	127,719.90	0.00
4 82600-11103-00000-00000-00000	P.EJE-Dietas	0.00	127,719.90	127,719.90	0.00
4 82600-11104-00000-00000-00000	P.EJE-Dietas	0.00	127,719.90	127,719.90	0.00
4 82600-11105-00000-00000-00000	P.EJE-Dietas	0.00	55,089.85	55,089.85	0.00
4 82600-11106-00000-00000-00000	P.EJE-Dietas	0.00	149,006.55	149,006.55	0.00
4 82600-11107-00000-00000-00000	P.EJE-Dietas	0.00	169,346.55	169,346.55	0.00
4 82600-11108-00000-00000-00000	P.EJE-Dietas	0.00	127,719.89	127,719.89	0.00
4 82600-11109-00000-00000-00000	P.EJE-Dietas	0.00	127,719.90	127,719.90	0.00
4 82600-11301-00000-00000-00000	P.EJE-Sueldos base al personal permanent	0.00	677,935.56	677,935.56	0.00
4 82600-11302-00000-00000-00000	P.EJE-Sueldos base al personal permanent	0.00	612,032.54	612,032.54	0.00
4 82600-11303-00000-00000-00000	P.EJE-Sueldos base al personal permanent	0.00	727,487.53	727,487.53	0.00
4 82600-11304-00000-00000-00000	P.EJE-Sueldos base al personal permanent	0.00	1,052,803.32	1,052,803.32	0.00
4 82600-11305-00000-00000-00000	P.EJE-Sueldos base al personal permanent	0.00	755,278.43	755,278.43	0.00
4 82600-11306-00000-00000-00000	P.EJE-Sueldos base al personal permanent	0.00	663,516.97	663,516.97	0.00
4 82600-11307-00000-00000-00000	P.EJE-Sueldos base al personal permanent	0.00	498,035.99	498,035.99	0.00
4 82600-11308-00000-00000-00000	P.EJE-Sueldos base al personal permanent	0.00	485,362.73	485,362.73	0.00
4 82600-11309-00000-00000-00000	P.EJE-Sueldos base al personal permanent	0.00	577,409.75	577,409.75	0.00
4 82600-11310-00000-00000-00000	P.EJE-Sueldos base al personal permanent	0.00	387,395.55	387,395.55	0.00
4 82600-11311-00000-00000-00000	P.EJE-Sueldos base al personal permanent	0.00	482,366.64	482,366.64	0.00
4 82600-11312-00000-00000-00000	P.EJE-Sueldos base al personal permanent	0.00	429,352.22	429,352.22	0.00
4 82600-11313-00000-00000-00000	P.EJE-Sueldos base al personal permanent	0.00	415,424.11	415,424.11	0.00
4 82600-11314-00000-00000-00000	P.EJE-Sueldos base al personal permanent	0.00	322,171.98	322,171.98	0.00
4 82600-11315-00000-00000-00000	P.EJE-Sueldos base al personal permanent	0.00	453,638.59	453,638.59	0.00
4 82600-11316-00000-00000-00000	P.EJE-Sueldos base al personal permanent	0.00	361,702.31	361,702.31	0.00
4 82600-11317-00000-00000-00000	P.EJE-Sueldos base al personal permanent	0.00	417,259.25	417,259.25	0.00
4 82600-11318-00000-00000-00000	P.EJE-Sueldos base al personal permanent	0.00	214,789.07	214,789.07	0.00
4 82600-11319-00000-00000-00000	P.EJE-Sueldos base al personal permanent	0.00	261,401.66	261,401.66	0.00
4 82600-11320-00000-00000-00000	P.EJE-Sueldos base al personal permanent	0.00	224,680.50	224,680.50	0.00
4 82600-11321-00000-00000-00000	P.EJE-Sueldos base al personal permanent	0.00	165,178.65	165,178.65	0.00
4 82600-11322-00000-00000-00000	P.EJE-Sueldos base al personal permanent	0.00	165,861.62	165,861.62	0.00
4 82600-11323-00000-00000-00000	P.EJE-Sueldos base al personal permanent	0.00	220,067.06	220,067.06	0.00
4 82600-11324-00000-00000-00000	P.EJE-Sueldos base al personal permanent	0.00	244,884.77	244,884.77	0.00
4 82600-11325-00000-00000-00000	P.EJE-Sueldos base al personal permanent	0.00	91,355.58	91,355.58	0.00
4 82600-11326-00000-00000-00000	P.EJE-Sueldos base al personal permanent	0.00	78,527.71	78,527.71	0.00

"BAJO PROTESTA DE DECIR VERDAD, DECLARAMOS QUE LOS ESTADOS FINANCIEROS Y SUS NOTAS SON RAZONABLEMENTE CORRECTOS Y SON
 RESPONSABILIDAD DEL EMISOR"



Ejercicio: 2024


De la Cuenta :

A la Cuenta : 99999-99999-9999999-9999999-9999999

Del Periodo : 10 Al Periodo : 13 Nivel: 5

Cuenta	Descripción	Saldo Anterior	Cargos	Abonos	Saldo
4 82600-11327-00000-00000-00000	P.EJE-Sueldos base al personal permanent	0.00	169,728.18	169,728.18	0.00
4 82600-11328-00000-00000-00000	P.EJE-Sueldos base al personal permanent	0.00	116,570.26	116,570.26	0.00
4 82600-11329-00000-00000-00000	P.EJE-Sueldos base al personal permanent	0.00	173,552.68	173,552.68	0.00
4 82600-11330-00000-00000-00000	P.EJE-Sueldos base al personal permanent	0.00	40,718.39	40,718.39	0.00
4 82600-11331-00000-00000-00000	P.EJE-Sueldos base al personal permanent	0.00	43,234.52	43,234.52	0.00
4 82600-11332-00000-00000-00000	P.EJE-Sueldos base al personal permanent	0.00	41,764.37	41,764.37	0.00
4 82600-11333-00000-00000-00000	P.EJE-Sueldos base al personal permanent	0.00	56,561.33	56,561.33	0.00
4 82600-11334-00000-00000-00000	P.EJE-Sueldos base al personal permanent	0.00	50,636.52	50,636.52	0.00
4 82600-11335-00000-00000-00000	P.EJE-Sueldos base al personal permanent	0.00	58,106.99	58,106.99	0.00
4 82600-11336-00000-00000-00000	P.EJE-Sueldos base al personal permanent	0.00	51,706.66	51,706.66	0.00
4 82600-11337-00000-00000-00000	P.EJE-Sueldos base al personal permanent	0.00	49,198.89	49,198.89	0.00
4 82600-11338-00000-00000-00000	P.EJE-Sueldos base al personal permanent	0.00	14,611.50	14,611.50	0.00
4 82600-11339-00000-00000-00000	P.EJE-Sueldos base al personal permanent	0.00	78,216.78	78,216.78	0.00
4 82600-11340-00000-00000-00000	P.EJE-Sueldos base al personal permanent	0.00	66,520.65	66,520.65	0.00
4 82600-11341-00000-00000-00000	P.EJE-Sueldos base al personal permanent	0.00	61,342.50	61,342.50	0.00
4 82600-11342-00000-00000-00000	P.EJE-Sueldos base al personal permanent	0.00	63,773.55	63,773.55	0.00
4 82600-11343-00000-00000-00000	P.EJE-Sueldos base al personal permanent	0.00	104,211.59	104,211.59	0.00
4 82600-11344-00000-00000-00000	P.EJE-Sueldos base al personal permanent	0.00	94,486.21	94,486.21	0.00
4 82600-11345-00000-00000-00000	P.EJE-Sueldos base al personal permanent	0.00	70,522.55	70,522.55	0.00
4 82600-11346-00000-00000-00000	P.EJE-Sueldos base al personal permanent	0.00	64,753.80	64,753.80	0.00
4 82600-11347-00000-00000-00000	P.EJE-Sueldos base al personal permanent	0.00	65,786.70	65,786.70	0.00
4 82600-11348-00000-00000-00000	P.EJE-Sueldos base al personal permanent	0.00	76,516.21	76,516.21	0.00
4 82600-11349-00000-00000-00000	P.EJE-Sueldos base al personal permanent	0.00	67,686.46	67,686.46	0.00
4 82600-11350-00000-00000-00000	P.EJE-Sueldos base al personal permanent	0.00	84,434.52	84,434.52	0.00
4 82600-11351-00000-00000-00000	P.EJE-Sueldos base al personal permanent	0.00	78,989.33	78,989.33	0.00
4 82600-11352-00000-00000-00000	P.EJE-Sueldos base al personal permanent	0.00	110,599.20	110,599.20	0.00
4 82600-11353-00000-00000-00000	P.EJE-Sueldos base al personal permanent	0.00	160,217.97	160,217.97	0.00
4 82600-11354-00000-00000-00000	P.EJE-Sueldos base al personal permanent	0.00	1,789,039.49	1,789,039.49	0.00
4 82600-11355-00000-00000-00000	P.EJE-Sueldos base al personal permanent	0.00	13,565.70	13,565.70	0.00
4 82600-11356-00000-00000-00000	P.EJE-Sueldos base al personal permanent	0.00	6,782.85	6,782.85	0.00
4 82600-11357-00000-00000-00000	P.EJE-Sueldos base al personal permanent	0.00	7,434.30	7,434.30	0.00
4 82600-11358-00000-00000-00000	P.EJE-Sueldos base al personal permanent	0.00	13,565.70	13,565.70	0.00
4 82600-11359-00000-00000-00000	P.EJE-Sueldos base al personal permanent	0.00	33,355.82	33,355.82	0.00
4 82600-11360-00000-00000-00000	P.EJE-Sueldos base al personal permanent	0.00	26,704.50	26,704.50	0.00
4 82600-11361-00000-00000-00000	P.EJE-Sueldos base al personal permanent	0.00	13,565.70	13,565.70	0.00
4 82600-11362-00000-00000-00000	P.EJE-Sueldos base al personal permanent	0.00	6,782.85	6,782.85	0.00
4 82600-11363-00000-00000-00000	P.EJE-Sueldos base al personal permanent	0.00	24,483.11	24,483.11	0.00
4 82600-11364-00000-00000-00000	P.EJE-Sueldos base al personal permanent	0.00	8,914.19	8,914.19	0.00
4 82600-11369-00000-00000-00000	P.EJE-Sueldos base al personal permanent	0.00	34,901.83	34,901.83	0.00
4 82600-11371-00000-00000-00000	P.EJE-Sueldos base al personal permanent	0.00	389,535.85	389,535.85	0.00
4 82600-12201-00000-00000-00000	P.EJE-Sueldos base al personal eventual	0.00	457,842.05	457,842.05	0.00
4 82600-12202-00000-00000-00000	P.EJE-Sueldos base al personal eventual	0.00	375,936.54	375,936.54	0.00
4 82600-12203-00000-00000-00000	P.EJE-Sueldos base al personal eventual	0.00	338,613.27	338,613.27	0.00
4 82600-12204-00000-00000-00000	P.EJE-Sueldos base al personal eventual	0.00	273,920.16	273,920.16	0.00
4 82600-12205-00000-00000-00000	P.EJE-Sueldos base al personal eventual	0.00	292,346.21	292,346.21	0.00
4 82600-12206-00000-00000-00000	P.EJE-Sueldos base al personal eventual	0.00	272,754.57	272,754.57	0.00
4 82600-12207-00000-00000-00000	P.EJE-Sueldos base al personal eventual	0.00	191,907.64	191,907.64	0.00
4 82600-12208-00000-00000-00000	P.EJE-Sueldos base al personal eventual	0.00	91,323.51	91,323.51	0.00
4 82600-12209-00000-00000-00000	P.EJE-Sueldos base al personal eventual	0.00	108,430.94	108,430.94	0.00
4 82600-12210-00000-00000-00000	P.EJE-Sueldos base al personal eventual	0.00	172,407.16	172,407.16	0.00
4 82600-12211-00000-00000-00000	P.EJE-Sueldos base al personal eventual	0.00	190,330.66	190,330.66	0.00
4 82600-12212-00000-00000-00000	P.EJE-Sueldos base al personal eventual	0.00	86,083.33	86,083.33	0.00
4 82600-12213-00000-00000-00000	P.EJE-Sueldos base al personal eventual	0.00	109,502.19	109,502.19	0.00
4 82600-12214-00000-00000-00000	P.EJE-Sueldos base al personal eventual	0.00	62,444.18	62,444.18	0.00
4 82600-12215-00000-00000-00000	P.EJE-Sueldos base al personal eventual	0.00	101,082.60	101,082.60	0.00
4 82600-12216-00000-00000-00000	P.EJE-Sueldos base al personal eventual	0.00	76,232.24	76,232.24	0.00
4 82600-12217-00000-00000-00000	P.EJE-Sueldos base al personal eventual	0.00	45,636.18	45,636.18	0.00
4 82600-12218-00000-00000-00000	P.EJE-Sueldos base al personal eventual	0.00	67,014.15	67,014.15	0.00
4 82600-12219-00000-00000-00000	P.EJE-Sueldos base al personal eventual	0.00	42,184.31	42,184.31	0.00
4 82600-12220-00000-00000-00000	P.EJE-Sueldos base al personal eventual	0.00	64,112.35	64,112.35	0.00
4 82600-12221-00000-00000-00000	P.EJE-Sueldos base al personal eventual	0.00	33,524.10	33,524.10	0.00
4 82600-12222-00000-00000-00000	P.EJE-Sueldos base al personal eventual	0.00	46,571.57	46,571.57	0.00

"BAJO PROTESTA DE DECIR VERDAD, DECLARAMOS QUE LOS ESTADOS FINANCIEROS Y SUS NOTAS SON RAZONABLEMENTE CORRECTOS Y SON RESPONSABILIDAD DEL EMISOR"



MUNICIPIO DE HUIMILPAN
SECRETARIA DE TESORERIA Y FINANZAS
 CONTABILIDAD GENERAL
BALANZA DE COMPROBACION

Página: 30/35

Fecha Imp: 04/02/2025

Hora: 13:17:06

OBalanza2

Ejercicio: 2024


De la Cuenta :

A la Cuenta : 99999-99999-9999999-9999999-9999999

Del Periodo : 10 Al Periodo : 13 Nivel: 5

Cuenta	Descripción	Saldo Anterior	Cargos	Abonos	Saldo
4 82600-12223-00000-00000-00000	P.EJE-Sueldos base al personal eventual	0.00	26,567.63	26,567.63	0.00
4 82600-12224-00000-00000-00000	P.EJE-Sueldos base al personal eventual	0.00	19,451.70	19,451.70	0.00
4 82600-12225-00000-00000-00000	P.EJE-Sueldos base al personal eventual	0.00	67,565.23	67,565.23	0.00
4 82600-12226-00000-00000-00000	P.EJE-Sueldos base al personal eventual	0.00	31,165.20	31,165.20	0.00
4 82600-12227-00000-00000-00000	P.EJE-Sueldos base al personal eventual	0.00	17,938.35	17,938.35	0.00
4 82600-12228-00000-00000-00000	P.EJE-Sueldos base al personal eventual	0.00	33,314.55	33,314.55	0.00
4 82600-12229-00000-00000-00000	P.EJE-Sueldos base al personal eventual	0.00	9,561.48	9,561.48	0.00
4 82600-12230-00000-00000-00000	P.EJE-Sueldos base al personal eventual	0.00	88,195.92	88,195.92	0.00
4 82600-12231-00000-00000-00000	P.EJE-Sueldos base al personal eventual	0.00	16,982.12	16,982.12	0.00
4 82600-12232-00000-00000-00000	P.EJE-Sueldos base al personal eventual	0.00	5,815.50	5,815.50	0.00
4 82600-12233-00000-00000-00000	P.EJE-Sueldos base al personal eventual	0.00	21,674.71	21,674.71	0.00
4 82600-12234-00000-00000-00000	P.EJE-Sueldos base al personal eventual	0.00	40,228.93	40,228.93	0.00
4 82600-12235-00000-00000-00000	P.EJE-Sueldos base al personal eventual	0.00	19,183.65	19,183.65	0.00
4 82600-12236-00000-00000-00000	P.EJE-Sueldos base al personal eventual	0.00	15,416.70	15,416.70	0.00
4 82600-12237-00000-00000-00000	P.EJE-Sueldos base al personal eventual	0.00	17,280.16	17,280.16	0.00
4 82600-12238-00000-00000-00000	P.EJE-Sueldos base al personal eventual	0.00	13,183.65	13,183.65	0.00
4 82600-12239-00000-00000-00000	P.EJE-Sueldos base al personal eventual	0.00	21,235.48	21,235.48	0.00
4 82600-12240-00000-00000-00000	P.EJE-Sueldos base al personal eventual	0.00	8,789.10	8,789.10	0.00
4 82600-12241-00000-00000-00000	P.EJE-Sueldos base al personal eventual	0.00	1,464.84	1,464.84	0.00
4 82600-12242-00000-00000-00000	P.EJE-Sueldos base al personal eventual	0.00	8,789.10	8,789.10	0.00
4 82600-12243-00000-00000-00000	P.EJE-Sueldos base al personal eventual	0.00	14,473.49	14,473.49	0.00
4 82600-12244-00000-00000-00000	P.EJE-Sueldos base al personal eventual	0.00	12,304.74	12,304.74	0.00
4 82600-12245-00000-00000-00000	P.EJE-Sueldos base al personal eventual	0.00	10,253.55	10,253.55	0.00
4 82600-12246-00000-00000-00000	P.EJE-Sueldos base al personal eventual	0.00	1,464.84	1,464.84	0.00
4 82600-12247-00000-00000-00000	P.EJE-Sueldos base al personal eventual	0.00	10,839.90	10,839.90	0.00
4 82600-12248-00000-00000-00000	P.EJE-Sueldos base al personal eventual	0.00	11,232.93	11,232.93	0.00
4 82600-12249-00000-00000-00000	P.EJE-Sueldos base al personal eventual	0.00	8,250.01	8,250.01	0.00
4 82600-12250-00000-00000-00000	P.EJE-Sueldos base al personal eventual	0.00	13,183.55	13,183.55	0.00
4 82600-12251-00000-00000-00000	P.EJE-Sueldos base al personal eventual	0.00	6,697.49	6,697.49	0.00
4 82600-12252-00000-00000-00000	P.EJE-Sueldos base al personal eventual	0.00	8,789.10	8,789.10	0.00
4 82600-13101-00000-00000-00000	P.EJE-Primas por a?os de servicios efect	0.00	282,912.27	282,912.27	0.00
4 82600-13201-00000-00000-00000	P.EJE-Primas de vacaciones. dominical y	0.00	3,909,849.57	3,909,849.57	0.00
4 82600-13202-00000-00000-00000	P.EJE-Primas de vacaciones. dominical y	0.00	564,021.13	564,021.13	0.00
4 82600-13401-00000-00000-00000	P.EJE-Compensaciones	0.00	676,948.36	676,948.36	0.00
4 82600-13402-00000-00000-00000	P.EJE-COMPENSACIONES (EVENTUALES)	0.00	14,650.00	14,650.00	0.00
4 82600-15101-00000-00000-00000	P.EJE-Cuotas para el fondo de ahorro y f	0.00	1,174,656.39	1,174,656.39	0.00
4 82600-15201-00000-00000-00000	P.EJE-Indemnizaciones	0.00	195,649.06	195,649.06	0.00
4 82600-15401-00000-00000-00000	P.EJE-Prestaciones contractuales	0.00	334,684.04	334,684.04	0.00
4 82600-15901-00000-00000-00000	P.EJE-Otras prestaciones sociales y econ	0.00	1,609,034.73	1,609,034.73	0.00
4 82600-16101-00000-00000-00000	P.EJE-Previsiones de carácter laboral, e	0.00	44,928.47	44,928.47	0.00
4 82600-21101-00000-00000-00000	P.EJE-Materiales. ?tiles y equipos menor	0.00	56,523.03	56,523.03	0.00
4 82600-21201-00000-00000-00000	P.EJE-Materiales y ?tiles de impresi?n y	0.00	1,488.00	1,488.00	0.00
4 82600-21501-00000-00000-00000	P.EJE-Material impreso e informaci?n dig	0.00	45,588.00	45,588.00	0.00
4 82600-21601-00000-00000-00000	P.EJE-Material de limpieza	0.00	3,952.96	3,952.96	0.00
4 82600-22101-00000-00000-00000	P.EJE-Productos alimenticios para person	0.00	365,938.87	365,938.87	0.00
4 82600-22301-00000-00000-00000	P.EJE-Utensilios para el servicio de ali	0.00	21,364.61	21,364.61	0.00
4 82600-24101-00000-00000-00000	P.EJE-Productos minerales no met?licos	0.00	1,338.05	1,338.05	0.00
4 82600-24201-00000-00000-00000	P.EJE-Cemento y productos de concreto	0.00	5,050.06	5,050.06	0.00
4 82600-24301-00000-00000-00000	P.EJE-Cal, yeso y productos de yeso	0.00	190.12	190.12	0.00
4 82600-24601-00000-00000-00000	P.EJE-Material el?ctrico y electr?nico	0.00	100,379.65	100,379.65	0.00
4 82600-24701-00000-00000-00000	P.EJE-Art?culos met?licos para la constr	0.00	472.09	472.09	0.00
4 82600-24801-00000-00000-00000	P.EJE-Materiales complementarios	0.00	14,317.94	14,317.94	0.00
4 82600-24901-00000-00000-00000	P.EJE-Otros materiales y art?culos de co	0.00	5,537,844.76	5,537,844.76	0.00
4 82600-25201-00000-00000-00000	P.EJE-Fertilizantes. pesticidas y otros	0.00	3,049.99	3,049.99	0.00
4 82600-25301-00000-00000-00000	P.EJE-Medicinas y productos farmac?utico	0.00	27,478.19	27,478.19	0.00
4 82600-25401-00000-00000-00000	P.EJE-Materiales. accesorios y suministr	0.00	50,346.94	50,346.94	0.00
4 82600-25601-00000-00000-00000	P.EJE-Fibras sint?ticas hules pl?sticos	0.00	453.53	453.53	0.00
4 82600-25901-00000-00000-00000	P.EJE-Otros productos qu?micos	0.00	38.02	38.02	0.00
4 82600-26101-00000-00000-00000	P.EJE-Combustibles. lubricantes y aditiv	0.00	2,072,334.58	2,072,334.58	0.00
4 82600-27101-00000-00000-00000	P.EJE-Vestuario y uniformes	0.00	53,928.40	53,928.40	0.00
4 82600-27201-00000-00000-00000	P.EJE-Prendas de seguridad y protecci?n	0.00	6,317.36	6,317.36	0.00
4 82600-27301-00000-00000-00000	P.EJE-Art?culos deportivos	0.00	39,268.80	39,268.80	0.00

"BAJO PROTESTA DE DECIR VERDAD, DECLARAMOS QUE LOS ESTADOS FINANCIEROS Y SUS NOTAS SON RAZONABLEMENTE CORRECTOS Y SON RESPONSABILIDAD DEL EMISOR"



MUNICIPIO DE HUIMILPAN
SECRETARIA DE TESORERIA Y FINANZAS
 CONTABILIDAD GENERAL
BALANZA DE COMPROBACION

Página: 31/35

Fecha Imp: 04/02/2025

Hora: 13:17:06

OBalanza2

Ejercicio: 2024


De la Cuenta :

A la Cuenta : 99999-99999-9999999-9999999-9999999

Del Periodo : 10 Al Periodo : 13 Nivel: 5

Cuenta	Descripción	Saldo Anterior	Cargos	Abonos	Saldo
4 82600-27401-00000-00000-00000	P.EJE-Productos textiles	0.00	655.01	655.01	0.00
4 82600-29101-00000-00000-00000	P.EJE-Herramientas menores	0.00	50,964.52	50,964.52	0.00
4 82600-29201-00000-00000-00000	P.EJE-Refacciones y accesorios menores d	0.00	900.99	900.99	0.00
4 82600-29301-00000-00000-00000	P.EJE-Refacciones y accesorios menores d	0.00	44,777.48	44,777.48	0.00
4 82600-29601-00000-00000-00000	P.EJE-Refacciones y accesorios menores d	0.00	156,898.74	156,898.74	0.00
4 82600-29801-00000-00000-00000	P.EJE-Refacciones y accesorios menores d	0.00	62,627.55	62,627.55	0.00
4 82600-31101-00000-00000-00000	P.EJE-Energ?a el?ctrica	0.00	5,207,339.57	5,207,339.57	0.00
4 82600-31301-00000-00000-00000	P.EJE-Agua	0.00	123,179.00	123,179.00	0.00
4 82600-31401-00000-00000-00000	P.EJE-Telefon?a tradicional	0.00	39,145.24	39,145.24	0.00
4 82600-31701-00000-00000-00000	P.EJE-Servicios de acceso de Internet. r	0.00	44,080.00	44,080.00	0.00
4 82600-32301-00000-00000-00000	P.EJE-Arrendamiento de mobiliario y equi	0.00	324,157.16	324,157.16	0.00
4 82600-32501-00000-00000-00000	P.EJE-Arrendamiento de equipo de transpo	0.00	870,116.00	870,116.00	0.00
4 82600-32601-00000-00000-00000	P.EJE-Arrendamiento de maquinaria. otros	0.00	19,720.00	19,720.00	0.00
4 82600-32901-00000-00000-00000	P.EJE-Otros arrendamientos	0.00	344,404.00	344,404.00	0.00
4 82600-33101-00000-00000-00000	P.EJE-Servicios legales. de contabilidad	0.00	605,007.76	605,007.76	0.00
4 82600-33401-00000-00000-00000	P.EJE-Servicios de capacitaci?n	0.00	483,735.00	483,735.00	0.00
4 82600-33801-00000-00000-00000	P.EJE-SERVICIOS DE VIGILANCIA	0.00	67,558.40	67,558.40	0.00
4 82600-33901-00000-00000-00000	P.EJE-Servicios profesionales. cient?fic	0.00	1,787,178.62	1,787,178.62	0.00
4 82600-34101-00000-00000-00000	P.EJE-Servicios financieros y bancarios	0.00	80,309.73	80,309.73	0.00
4 82600-34301-00000-00000-00000	P.EJE-Servicios de recaudaci?n. traslado	0.00	208,752.34	208,752.34	0.00
4 82600-34501-00000-00000-00000	P.EJE-Seguro de bienes patrimoniales	0.00	476,080.37	476,080.37	0.00
4 82600-35301-00000-00000-00000	P.EJE-Instalaci?n. reparaci?n y mantenim	0.00	4,950.00	4,950.00	0.00
4 82600-35501-00000-00000-00000	P.EJE-Reparaci?n y mantenimiento de equi	0.00	114,347.12	114,347.12	0.00
4 82600-35701-00000-00000-00000	P.EJE-Instalaci?n. reparaci?n y mantenim	0.00	120,444.00	120,444.00	0.00
4 82600-36601-00000-00000-00000	P.EJE-Servicio de creaci?n y difusi?n de	0.00	55,100.00	55,100.00	0.00
4 82600-37501-00000-00000-00000	P.EJE-Vi?ticos en el pa?s	0.00	37,871.55	37,871.55	0.00
4 82600-38201-00000-00000-00000	P.EJE-Gastos de orden social y cultural	0.00	11,583,765.29	11,583,765.29	0.00
4 82600-39201-00000-00000-00000	P.EJE-Impuestos y derechos	0.00	14,241.62	14,241.62	0.00
4 82600-39501-00000-00000-00000	P.EJE-Penas. multas. accesorios y actual	0.00	6,133.38	6,133.38	0.00
4 82600-39801-00000-00000-00000	P.EJE-Impuesto sobre n?minas y otros que	0.00	985,327.00	985,327.00	0.00
4 82600-41501-00000-00000-00000	P.EJE-Transferencias internas otorgadas	0.00	5,245,118.28	5,245,118.28	0.00
4 82600-44101-00000-00000-00000	P.EJE-Ayudas sociales a personas	0.00	1,579,369.09	1,579,369.09	0.00
4 82600-44201-00000-00000-00000	P.EJE-Becas y otras ayudas para programa	0.00	108,000.00	108,000.00	0.00
4 82600-45101-00000-00000-00000	P.EJE-Pensiones	0.00	1,702,889.91	1,702,889.91	0.00
4 82600-54101-00000-00000-00000	P.EJE-Autom?viles y camiones	0.00	1,395,242.00	1,395,242.00	0.00
4 82600-56701-00000-00000-00000	P.EJE-Herramientas y m?quinas-herramient	0.00	184,594.00	184,594.00	0.00
4 82600-56901-00000-00000-00000	P.EJE-Otros equipos	0.00	182,179.62	182,179.62	0.00
4 82600-61301-00000-00000-00000	P.EJE-Construcci?n de obras para el abas	0.00	5,967,432.69	5,967,432.69	0.00
4 82600-61401-00000-00000-00000	P.EJE-Divisi?n de terrenos y construcci?	0.00	1,485,336.02	1,485,336.02	0.00
4 82600-61501-00000-00000-00000	P.EJE-Construcci?n de v?as de comunicaci	0.00	3,532,537.08	3,532,537.08	0.00
3 82700-00000-00000-00000-00000	PRESUPUESTO DE EGRESOS PAGADO	305,682,369.93	83,935,549.69	0.00	389,617,919.62
4 82700-11101-00000-00000-00000	P.PAG-Dietas	383,159.70	170,293.20	0.00	553,452.90
4 82700-11102-00000-00000-00000	P.PAG-Dietas	383,159.70	127,719.90	0.00	510,879.60
4 82700-11103-00000-00000-00000	P.PAG-Dietas	383,159.70	127,719.90	0.00	510,879.60
4 82700-11104-00000-00000-00000	P.PAG-Dietas	381,740.59	127,719.90	0.00	509,460.49
4 82700-11105-00000-00000-00000	P.PAG-Dietas	380,321.48	55,089.85	0.00	435,411.33
4 82700-11106-00000-00000-00000	P.PAG-Dietas	383,159.70	149,006.55	0.00	532,166.25
4 82700-11107-00000-00000-00000	P.PAG-Dietas	383,159.70	169,346.55	0.00	552,506.25
4 82700-11108-00000-00000-00000	P.PAG-Dietas	383,159.70	127,719.89	0.00	510,879.59
4 82700-11109-00000-00000-00000	P.PAG-Dietas	383,159.70	127,719.90	0.00	510,879.60
4 82700-11301-00000-00000-00000	P.PAG-Sueldos base al personal permanent	1,688,022.81	677,935.56	0.00	2,365,958.37
4 82700-11302-00000-00000-00000	P.PAG-Sueldos base al personal permanent	2,006,496.36	612,032.54	0.00	2,618,528.90
4 82700-11303-00000-00000-00000	P.PAG-Sueldos base al personal permanent	1,985,191.05	727,487.53	0.00	2,712,678.58
4 82700-11304-00000-00000-00000	P.PAG-Sueldos base al personal permanent	3,223,651.96	1,052,803.32	0.00	4,276,455.28
4 82700-11305-00000-00000-00000	P.PAG-Sueldos base al personal permanent	2,136,589.56	755,278.43	0.00	2,891,867.99
4 82700-11306-00000-00000-00000	P.PAG-Sueldos base al personal permanent	1,954,285.04	663,516.97	0.00	2,617,802.01
4 82700-11307-00000-00000-00000	P.PAG-Sueldos base al personal permanent	1,452,842.95	498,035.99	0.00	1,950,878.94
4 82700-11308-00000-00000-00000	P.PAG-Sueldos base al personal permanent	1,388,955.23	485,362.73	0.00	1,874,317.96
4 82700-11309-00000-00000-00000	P.PAG-Sueldos base al personal permanent	1,708,919.10	577,409.75	0.00	2,286,328.85
4 82700-11310-00000-00000-00000	P.PAG-Sueldos base al personal permanent	1,103,323.82	387,395.55	0.00	1,490,719.37
4 82700-11311-00000-00000-00000	P.PAG-Sueldos base al personal permanent	1,286,574.86	482,366.64	0.00	1,768,941.50
4 82700-11312-00000-00000-00000	P.PAG-Sueldos base al personal permanent	1,169,671.20	429,352.22	0.00	1,599,023.42

"BAJO PROTESTA DE DECIR VERDAD, DECLARAMOS QUE LOS ESTADOS FINANCIEROS Y SUS NOTAS SON RAZONABLEMENTE CORRECTOS Y SON RESPONSABILIDAD DEL EMISOR"



MUNICIPIO DE HUIMILPAN
SECRETARIA DE TESORERIA Y FINANZAS
 CONTABILIDAD GENERAL
BALANZA DE COMPROBACION

Página: 32/35
 Fecha Imp: 04/02/2025
 Hora: 13:17:06
 OBalanza2

Ejercicio: 2024


De la Cuenta :

A la Cuenta : 99999-99999-9999999-9999999-9999999

Del Periodo : 10 Al Periodo : 13 Nivel: 5

Cuenta	Descripción	Saldo Anterior	Cargos	Abonos	Saldo
4 82700-11313-00000-00000-00000	P.PAG-Sueldos base al personal permanent	1,157,524.99	415,424.11	0.00	1,572,949.10
4 82700-11314-00000-00000-00000	P.PAG-Sueldos base al personal permanent	1,235,457.92	322,171.98	0.00	1,557,629.90
4 82700-11315-00000-00000-00000	P.PAG-Sueldos base al personal permanent	1,239,287.32	453,638.59	0.00	1,692,925.91
4 82700-11316-00000-00000-00000	P.PAG-Sueldos base al personal permanent	999,278.85	361,702.31	0.00	1,360,981.16
4 82700-11317-00000-00000-00000	P.PAG-Sueldos base al personal permanent	1,116,635.91	417,259.25	0.00	1,533,895.16
4 82700-11318-00000-00000-00000	P.PAG-Sueldos base al personal permanent	592,132.61	214,789.07	0.00	806,921.68
4 82700-11319-00000-00000-00000	P.PAG-Sueldos base al personal permanent	740,538.17	261,401.66	0.00	1,001,939.83
4 82700-11320-00000-00000-00000	P.PAG-Sueldos base al personal permanent	571,314.31	224,680.50	0.00	795,994.81
4 82700-11321-00000-00000-00000	P.PAG-Sueldos base al personal permanent	373,360.26	165,178.65	0.00	538,538.91
4 82700-11322-00000-00000-00000	P.PAG-Sueldos base al personal permanent	483,812.55	165,861.62	0.00	649,674.17
4 82700-11323-00000-00000-00000	P.PAG-Sueldos base al personal permanent	384,217.86	220,067.06	0.00	604,284.92
4 82700-11324-00000-00000-00000	P.PAG-Sueldos base al personal permanent	421,261.41	244,884.77	0.00	666,146.18
4 82700-11325-00000-00000-00000	P.PAG-Sueldos base al personal permanent	141,495.75	91,355.58	0.00	232,851.33
4 82700-11326-00000-00000-00000	P.PAG-Sueldos base al personal permanent	105,564.25	78,527.71	0.00	184,091.96
4 82700-11327-00000-00000-00000	P.PAG-Sueldos base al personal permanent	277,124.01	169,728.18	0.00	446,852.19
4 82700-11328-00000-00000-00000	P.PAG-Sueldos base al personal permanent	291,988.26	116,570.26	0.00	408,558.52
4 82700-11329-00000-00000-00000	P.PAG-Sueldos base al personal permanent	342,125.76	173,552.68	0.00	515,678.44
4 82700-11330-00000-00000-00000	P.PAG-Sueldos base al personal permanent	93,926.72	40,718.39	0.00	134,645.11
4 82700-11331-00000-00000-00000	P.PAG-Sueldos base al personal permanent	99,918.50	43,234.52	0.00	143,153.02
4 82700-11332-00000-00000-00000	P.PAG-Sueldos base al personal permanent	179,088.19	41,764.37	0.00	220,852.56
4 82700-11333-00000-00000-00000	P.PAG-Sueldos base al personal permanent	218,024.60	56,561.33	0.00	274,585.93
4 82700-11334-00000-00000-00000	P.PAG-Sueldos base al personal permanent	162,056.30	50,636.52	0.00	212,692.82
4 82700-11335-00000-00000-00000	P.PAG-Sueldos base al personal permanent	187,655.24	58,106.99	0.00	245,762.23
4 82700-11336-00000-00000-00000	P.PAG-Sueldos base al personal permanent	233,857.34	51,706.66	0.00	285,564.00
4 82700-11337-00000-00000-00000	P.PAG-Sueldos base al personal permanent	233,857.34	49,198.89	0.00	283,056.23
4 82700-11338-00000-00000-00000	P.PAG-Sueldos base al personal permanent	133,938.84	14,611.50	0.00	148,550.34
4 82700-11339-00000-00000-00000	P.PAG-Sueldos base al personal permanent	58,446.09	78,216.78	0.00	136,662.87
4 82700-11340-00000-00000-00000	P.PAG-Sueldos base al personal permanent	295,939.65	66,520.65	0.00	362,460.30
4 82700-11341-00000-00000-00000	P.PAG-Sueldos base al personal permanent	270,612.66	61,342.50	0.00	331,955.16
4 82700-11342-00000-00000-00000	P.PAG-Sueldos base al personal permanent	305,501.31	63,773.55	0.00	369,274.86
4 82700-11343-00000-00000-00000	P.PAG-Sueldos base al personal permanent	278,845.79	104,211.59	0.00	383,057.38
4 82700-11344-00000-00000-00000	P.PAG-Sueldos base al personal permanent	268,581.12	94,486.21	0.00	363,067.33
4 82700-11345-00000-00000-00000	P.PAG-Sueldos base al personal permanent	338,160.31	70,522.55	0.00	408,682.86
4 82700-11346-00000-00000-00000	P.PAG-Sueldos base al personal permanent	286,353.06	64,753.80	0.00	351,106.86
4 82700-11347-00000-00000-00000	P.PAG-Sueldos base al personal permanent	286,353.06	65,786.70	0.00	352,139.76
4 82700-11348-00000-00000-00000	P.PAG-Sueldos base al personal permanent	333,840.44	76,516.21	0.00	410,356.65
4 82700-11349-00000-00000-00000	P.PAG-Sueldos base al personal permanent	286,499.98	67,686.46	0.00	354,186.44
4 82700-11350-00000-00000-00000	P.PAG-Sueldos base al personal permanent	308,441.06	84,434.52	0.00	392,875.58
4 82700-11351-00000-00000-00000	P.PAG-Sueldos base al personal permanent	286,353.06	78,989.33	0.00	365,342.39
4 82700-11352-00000-00000-00000	P.PAG-Sueldos base al personal permanent	347,473.50	110,599.20	0.00	458,072.70
4 82700-11353-00000-00000-00000	P.PAG-Sueldos base al personal permanent	491,334.45	160,217.97	0.00	651,552.42
4 82700-11354-00000-00000-00000	P.PAG-Sueldos base al personal permanent	180,812.50	1,789,039.49	0.00	1,969,851.99
4 82700-11355-00000-00000-00000	P.PAG-Sueldos base al personal permanent	124,352.25	13,565.70	0.00	137,917.95
4 82700-11356-00000-00000-00000	P.PAG-Sueldos base al personal permanent	124,352.25	6,782.85	0.00	131,135.10
4 82700-11357-00000-00000-00000	P.PAG-Sueldos base al personal permanent	47,579.52	7,434.30	0.00	55,013.82
4 82700-11358-00000-00000-00000	P.PAG-Sueldos base al personal permanent	124,352.25	13,565.70	0.00	137,917.95
4 82700-11359-00000-00000-00000	P.PAG-Sueldos base al personal permanent	196,119.00	33,355.82	0.00	229,474.82
4 82700-11360-00000-00000-00000	P.PAG-Sueldos base al personal permanent	180,743.75	26,704.50	0.00	207,448.25
4 82700-11361-00000-00000-00000	P.PAG-Sueldos base al personal permanent	124,352.25	13,565.70	0.00	137,917.95
4 82700-11362-00000-00000-00000	P.PAG-Sueldos base al personal permanent	124,352.25	6,782.85	0.00	131,135.10
4 82700-11363-00000-00000-00000	P.PAG-Sueldos base al personal permanent	82,875.82	24,483.11	0.00	107,358.93
4 82700-11364-00000-00000-00000	P.PAG-Sueldos base al personal permanent	31,793.98	8,914.19	0.00	40,708.17
4 82700-11365-00000-00000-00000	P.PAG-Sueldos base al personal permanent	56,507.11	0.00	0.00	56,507.11
4 82700-11367-00000-00000-00000	P.PAG-Sueldos base al personal permanent	124,352.25	0.00	0.00	124,352.25
4 82700-11369-00000-00000-00000	P.PAG-Sueldos base al personal permanent	126,536.30	34,901.83	0.00	161,438.13
4 82700-11370-00000-00000-00000	P.PAG-Sueldos base al personal permanent	368,772.30	0.00	0.00	368,772.30
4 82700-11371-00000-00000-00000	P.PAG-Sueldos base al personal permanent	0.00	389,535.85	0.00	389,535.85
4 82700-12201-00000-00000-00000	P.PAG-Sueldos base al personal eventual	1,086,226.25	457,842.05	0.00	1,544,068.30
4 82700-12202-00000-00000-00000	P.PAG-Sueldos base al personal eventual	1,124,696.53	375,936.54	0.00	1,500,633.07
4 82700-12203-00000-00000-00000	P.PAG-Sueldos base al personal eventual	826,006.29	338,613.27	0.00	1,164,619.56
4 82700-12204-00000-00000-00000	P.PAG-Sueldos base al personal eventual	636,994.38	273,920.16	0.00	910,914.54
4 82700-12205-00000-00000-00000	P.PAG-Sueldos base al personal eventual	636,578.15	292,346.21	0.00	928,924.36

"BAJO PROTESTA DE DECIR VERDAD, DECLARAMOS QUE LOS ESTADOS FINANCIEROS Y SUS NOTAS SON RAZONABLEMENTE CORRECTOS Y SON RESPONSABILIDAD DEL EMISOR"



MUNICIPIO DE HUIMILPAN
SECRETARIA DE TESORERIA Y FINANZAS
 CONTABILIDAD GENERAL
BALANZA DE COMPROBACION

Página: 33/35
 Fecha Imp: 04/02/2025
 Hora: 13:17:06
 OBalanza2

Ejercicio: 2024


De la Cuenta :

A la Cuenta : 99999-99999-9999999-9999999-9999999

Del Periodo : 10 Al Periodo : 13 Nivel: 5

Cuenta	Descripción	Saldo Anterior	Cargos	Abonos	Saldo
4 82700-12206-00000-00000-00000	P.PAG-Sueldos base al personal eventual	672,164.66	272,754.57	0.00	944,919.23
4 82700-12207-00000-00000-00000	P.PAG-Sueldos base al personal eventual	555,634.73	191,907.64	0.00	747,542.37
4 82700-12208-00000-00000-00000	P.PAG-Sueldos base al personal eventual	535,669.13	91,323.51	0.00	626,992.64
4 82700-12209-00000-00000-00000	P.PAG-Sueldos base al personal eventual	293,354.73	108,430.94	0.00	401,785.67
4 82700-12210-00000-00000-00000	P.PAG-Sueldos base al personal eventual	276,333.01	172,407.16	0.00	448,740.17
4 82700-12211-00000-00000-00000	P.PAG-Sueldos base al personal eventual	523,634.72	190,330.66	0.00	713,965.38
4 82700-12212-00000-00000-00000	P.PAG-Sueldos base al personal eventual	345,412.35	86,083.33	0.00	431,495.68
4 82700-12213-00000-00000-00000	P.PAG-Sueldos base al personal eventual	228,107.79	109,502.19	0.00	337,609.98
4 82700-12214-00000-00000-00000	P.PAG-Sueldos base al personal eventual	240,016.82	62,444.18	0.00	302,461.00
4 82700-12215-00000-00000-00000	P.PAG-Sueldos base al personal eventual	155,252.07	101,082.60	0.00	256,334.67
4 82700-12216-00000-00000-00000	P.PAG-Sueldos base al personal eventual	234,505.58	76,232.24	0.00	310,737.82
4 82700-12217-00000-00000-00000	P.PAG-Sueldos base al personal eventual	196,181.03	45,636.18	0.00	241,817.21
4 82700-12218-00000-00000-00000	P.PAG-Sueldos base al personal eventual	196,181.63	67,014.15	0.00	263,195.78
4 82700-12219-00000-00000-00000	P.PAG-Sueldos base al personal eventual	86,930.51	42,184.31	0.00	129,114.82
4 82700-12220-00000-00000-00000	P.PAG-Sueldos base al personal eventual	62,158.65	64,112.35	0.00	126,271.00
4 82700-12221-00000-00000-00000	P.PAG-Sueldos base al personal eventual	77,192.37	33,524.10	0.00	110,716.47
4 82700-12222-00000-00000-00000	P.PAG-Sueldos base al personal eventual	82,396.35	46,571.57	0.00	128,967.92
4 82700-12223-00000-00000-00000	P.PAG-Sueldos base al personal eventual	77,481.48	26,567.63	0.00	104,049.11
4 82700-12224-00000-00000-00000	P.PAG-Sueldos base al personal eventual	45,390.27	19,451.70	0.00	64,841.97
4 82700-12225-00000-00000-00000	P.PAG-Sueldos base al personal eventual	128,486.74	67,565.23	0.00	196,051.97
4 82700-12226-00000-00000-00000	P.PAG-Sueldos base al personal eventual	51,750.69	31,165.20	0.00	82,915.89
4 82700-12227-00000-00000-00000	P.PAG-Sueldos base al personal eventual	77,770.59	17,938.35	0.00	95,708.94
4 82700-12228-00000-00000-00000	P.PAG-Sueldos base al personal eventual	77,770.59	33,314.55	0.00	111,085.14
4 82700-12229-00000-00000-00000	P.PAG-Sueldos base al personal eventual	63,315.09	9,561.48	0.00	72,876.57
4 82700-12230-00000-00000-00000	P.PAG-Sueldos base al personal eventual	41,342.73	88,195.92	0.00	129,538.65
4 82700-12231-00000-00000-00000	P.PAG-Sueldos base al personal eventual	19,948.59	16,982.12	0.00	36,930.71
4 82700-12232-00000-00000-00000	P.PAG-Sueldos base al personal eventual	46,257.60	5,815.50	0.00	52,073.10
4 82700-12233-00000-00000-00000	P.PAG-Sueldos base al personal eventual	62,910.52	21,674.71	0.00	84,585.23
4 82700-12234-00000-00000-00000	P.PAG-Sueldos base al personal eventual	0.00	40,228.93	0.00	40,228.93
4 82700-12235-00000-00000-00000	P.PAG-Sueldos base al personal eventual	0.00	19,183.65	0.00	19,183.65
4 82700-12236-00000-00000-00000	P.PAG-Sueldos base al personal eventual	0.00	15,416.70	0.00	15,416.70
4 82700-12237-00000-00000-00000	P.PAG-Sueldos base al personal eventual	0.00	17,280.16	0.00	17,280.16
4 82700-12238-00000-00000-00000	P.PAG-Sueldos base al personal eventual	0.00	13,183.65	0.00	13,183.65
4 82700-12239-00000-00000-00000	P.PAG-Sueldos base al personal eventual	0.00	21,235.48	0.00	21,235.48
4 82700-12240-00000-00000-00000	P.PAG-Sueldos base al personal eventual	0.00	8,789.10	0.00	8,789.10
4 82700-12241-00000-00000-00000	P.PAG-Sueldos base al personal eventual	0.00	1,464.84	0.00	1,464.84
4 82700-12242-00000-00000-00000	P.PAG-Sueldos base al personal eventual	0.00	8,789.10	0.00	8,789.10
4 82700-12243-00000-00000-00000	P.PAG-Sueldos base al personal eventual	0.00	14,473.49	0.00	14,473.49
4 82700-12244-00000-00000-00000	P.PAG-Sueldos base al personal eventual	0.00	12,304.74	0.00	12,304.74
4 82700-12245-00000-00000-00000	P.PAG-Sueldos base al personal eventual	0.00	10,253.55	0.00	10,253.55
4 82700-12246-00000-00000-00000	P.PAG-Sueldos base al personal eventual	0.00	1,464.84	0.00	1,464.84
4 82700-12247-00000-00000-00000	P.PAG-Sueldos base al personal eventual	0.00	10,839.90	0.00	10,839.90
4 82700-12248-00000-00000-00000	P.PAG-Sueldos base al personal eventual	0.00	11,232.93	0.00	11,232.93
4 82700-12249-00000-00000-00000	P.PAG-Sueldos base al personal eventual	0.00	8,250.01	0.00	8,250.01
4 82700-12250-00000-00000-00000	P.PAG-Sueldos base al personal eventual	0.00	13,183.55	0.00	13,183.55
4 82700-12251-00000-00000-00000	P.PAG-Sueldos base al personal eventual	0.00	6,697.49	0.00	6,697.49
4 82700-12252-00000-00000-00000	P.PAG-Sueldos base al personal eventual	0.00	8,789.10	0.00	8,789.10
4 82700-13101-00000-00000-00000	P.PAG-Primas por a?os de servicios efect	3,620,611.35	282,912.27	0.00	3,903,523.62
4 82700-13201-00000-00000-00000	P.PAG-Primas de vacaciones. dominical y	12,037,597.36	3,909,849.57	0.00	15,947,446.93
4 82700-13202-00000-00000-00000	P.PAG-Primas de vacaciones. dominical y	1,365,482.29	564,021.13	0.00	1,929,503.42
4 82700-13401-00000-00000-00000	P.PAG-Compensaciones	1,896,352.94	676,948.36	0.00	2,573,301.30
4 82700-13402-00000-00000-00000	P.PAG-COMPENSACIONES (EVENTUALES)	828,977.89	14,650.00	0.00	843,627.89
4 82700-15101-00000-00000-00000	P.PAG-Cuotas para el fondo de ahorro y f	4,557,340.43	1,174,656.39	0.00	5,731,996.82
4 82700-15201-00000-00000-00000	P.PAG-Indemnizaciones	7,078,940.81	195,649.06	0.00	7,274,589.87
4 82700-15401-00000-00000-00000	P.PAG-Prestaciones contractuales	1,184,909.44	334,684.04	0.00	1,519,593.48
4 82700-15901-00000-00000-00000	P.PAG-Otras prestaciones sociales y econ	10,131,726.59	1,609,034.73	0.00	11,740,761.32
4 82700-16101-00000-00000-00000	P.PAG-Previsiones de carácter laboral, e	0.00	44,928.47	0.00	44,928.47
4 82700-21101-00000-00000-00000	P.PAG-Materiales. ?tiles y equipos menor	526,638.78	56,523.03	0.00	583,161.81
4 82700-21201-00000-00000-00000	P.PAG-Materiales y ?tiles de impresi?n y	68.00	1,488.00	0.00	1,556.00
4 82700-21401-00000-00000-00000	P.PAG-Materiales. ?tiles y equipos menor	354,509.05	0.00	0.00	354,509.05
4 82700-21501-00000-00000-00000	P.PAG-Material impreso e informaci?n dig	554,921.02	45,588.00	0.00	600,509.02
4 82700-21601-00000-00000-00000	P.PAG-Material de limpieza	216,676.05	3,952.96	0.00	220,629.01

"BAJO PROTESTA DE DECIR VERDAD, DECLARAMOS QUE LOS ESTADOS FINANCIEROS Y SUS NOTAS SON RAZONABLEMENTE CORRECTOS Y SON RESPONSABILIDAD DEL EMISOR"



MUNICIPIO DE HUIMILPAN
SECRETARIA DE TESORERIA Y FINANZAS
 CONTABILIDAD GENERAL
BALANZA DE COMPROBACION

Página: 34/ 35

Fecha Imp: 04/02/2025

Hora: 13:17:06

OBalanza2

Ejercicio: 2024


De la Cuenta :

A la Cuenta : 99999-99999-9999999-9999999-9999999

Del Periodo : 10 Al Periodo : 13 Nivel: 5

Cuenta	Descripción	Saldo Anterior	Cargos	Abonos	Saldo
4 82700-21701-00000-00000-00000	P.PAG-Materiales y ?tiles de ense?anza	17,804.28	0.00	0.00	17,804.28
4 82700-22101-00000-00000-00000	P.PAG-Productos alimenticios para person	1,644,871.10	365,938.87	0.00	2,010,809.97
4 82700-22301-00000-00000-00000	P.PAG-Utensilios para el servicio de ali	7,165.00	21,364.61	0.00	28,529.61
4 82700-23101-00000-00000-00000	P.PAG-Productos alimenticios, agropecuar	1,649,413.01	0.00	0.00	1,649,413.01
4 82700-23701-00000-00000-00000	P.PAG-Productos de cuero. piel. pl?stico	99,169.56	0.00	0.00	99,169.56
4 82700-24101-00000-00000-00000	P.PAG-Productos minerales no met?licos	1,163,737.45	1,338.05	0.00	1,165,075.50
4 82700-24201-00000-00000-00000	P.PAG-Cemento y productos de concreto	1,743,639.26	5,050.06	0.00	1,748,689.32
4 82700-24301-00000-00000-00000	P.PAG-Cal, yeso y productos de yeso	89,644.80	190.12	0.00	89,834.92
4 82700-24401-00000-00000-00000	P.PAG-Madera y productos de madera	19,102.32	0.00	0.00	19,102.32
4 82700-24601-00000-00000-00000	P.PAG-Material el?ctrico y electr?nico	6,311,363.67	100,379.65	0.00	6,411,743.32
4 82700-24701-00000-00000-00000	P.PAG-Art?culos met?licos para la constr	57,179.52	472.09	0.00	57,651.61
4 82700-24801-00000-00000-00000	P.PAG-Materiales complementarios	513.50	14,317.94	0.00	14,831.44
4 82700-24901-00000-00000-00000	P.PAG-Otros materiales y art?culos de co	1,729,938.35	5,537,844.76	0.00	7,267,783.11
4 82700-25201-00000-00000-00000	P.PAG-Fertilizantes. pesticidas y otros	93,341.51	3,049.99	0.00	96,391.50
4 82700-25301-00000-00000-00000	P.PAG-Medicinas y productos farmac?utico	0.00	27,478.19	0.00	27,478.19
4 82700-25401-00000-00000-00000	P.PAG-Materiales. accesorios y suministr	137,608.77	50,346.94	0.00	187,955.71
4 82700-25601-00000-00000-00000	P.PAG-Fibras sint?ticas hules pl?sticos	2,970.52	453.53	0.00	3,424.05
4 82700-25901-00000-00000-00000	P.PAG-Otros productos qu?micos	0.00	38.02	0.00	38.02
4 82700-26101-00000-00000-00000	P.PAG-Combustibles. lubricantes y aditiv	9,230,754.43	2,072,334.58	0.00	11,303,089.01
4 82700-27101-00000-00000-00000	P.PAG-Vestuario y uniformes	2,316,399.99	53,928.40	0.00	2,370,328.39
4 82700-27201-00000-00000-00000	P.PAG-Prendas de seguridad y protecci?n	162,873.89	6,317.36	0.00	169,191.25
4 82700-27301-00000-00000-00000	P.PAG-Art?culos deportivos	2,500.00	39,268.80	0.00	41,768.80
4 82700-27401-00000-00000-00000	P.PAG-Productos textiles	0.00	655.01	0.00	655.01
4 82700-29101-00000-00000-00000	P.PAG-Herramientas menores	114,384.49	50,964.52	0.00	165,349.01
4 82700-29201-00000-00000-00000	P.PAG-Refacciones y accesorios menores d	5,165.01	900.99	0.00	6,066.00
4 82700-29301-00000-00000-00000	P.PAG-Refacciones y accesorios menores d	13,683.99	44,777.48	0.00	58,461.47
4 82700-29401-00000-00000-00000	P.PAG-Refacciones y accesorios menores d	270,386.01	0.00	0.00	270,386.01
4 82700-29601-00000-00000-00000	P.PAG-Refacciones y accesorios menores d	1,412,768.66	156,898.74	0.00	1,569,667.40
4 82700-29801-00000-00000-00000	P.PAG-Refacciones y accesorios menores d	0.00	62,627.55	0.00	62,627.55
4 82700-29901-00000-00000-00000	P.PAG-Refacciones y accesorios menores o	6,024.00	0.00	0.00	6,024.00
4 82700-31101-00000-00000-00000	P.PAG-Energ?a el?ctrica	5,934,770.33	5,207,339.57	0.00	11,142,109.90
4 82700-31301-00000-00000-00000	P.PAG-Agua	581,641.00	123,179.00	0.00	704,820.00
4 82700-31401-00000-00000-00000	P.PAG-Telefon?a tradicional	103,815.98	39,145.24	0.00	142,961.22
4 82700-31501-00000-00000-00000	P.PAG-Telefon?a celular	117,270.68	0.00	0.00	117,270.68
4 82700-31701-00000-00000-00000	P.PAG-Servicios de acceso de Internet. r	154,280.00	44,080.00	0.00	198,360.00
4 82700-32201-00000-00000-00000	P.PAG-Arrendamiento de edificios	79,152.93	0.00	0.00	79,152.93
4 82700-32301-00000-00000-00000	P.PAG-Arrendamiento de mobiliario y equi	922,915.20	324,157.16	0.00	1,247,072.36
4 82700-32501-00000-00000-00000	P.PAG-Arrendamiento de equipo de transpo	36,560.00	870,116.00	0.00	906,676.00
4 82700-32601-00000-00000-00000	P.PAG-Arrendamiento de maquinaria. otros	1,029,350.00	19,720.00	0.00	1,049,070.00
4 82700-32701-00000-00000-00000	P.PAG-Arrendamiento de activos intangibl	63,516.96	0.00	0.00	63,516.96
4 82700-32901-00000-00000-00000	P.PAG-Otros arrendamientos	234,789.21	344,404.00	0.00	579,193.21
4 82700-33101-00000-00000-00000	P.PAG-Servicios legales. de contabilidad	1,838,600.00	605,007.76	0.00	2,443,607.76
4 82700-33301-00000-00000-00000	P.PAG-Servicios de consultor?a administr	110,077.74	0.00	0.00	110,077.74
4 82700-33401-00000-00000-00000	P.PAG-Servicios de capacitaci?n	1,344,529.68	483,735.00	0.00	1,828,264.68
4 82700-33601-00000-00000-00000	P.PAG-Servicios de apoyo administrativo.	1,761.20	0.00	0.00	1,761.20
4 82700-33801-00000-00000-00000	P.PAG-SERVICIOS DE VIGILANCIA	12,000.00	67,558.40	0.00	79,558.40
4 82700-33901-00000-00000-00000	P.PAG-Servicios profesionales. cient?fic	9,900,008.08	1,787,178.62	0.00	11,687,186.70
4 82700-34101-00000-00000-00000	P.PAG-Servicios financieros y bancarios	257,224.19	80,309.73	0.00	337,533.92
4 82700-34301-00000-00000-00000	P.PAG-Servicios de recaudaci?n. traslado	0.00	208,752.34	0.00	208,752.34
4 82700-34501-00000-00000-00000	P.PAG-Seguro de bienes patrimoniales	2,173,756.36	476,080.37	0.00	2,649,836.73
4 82700-35101-00000-00000-00000	P.PAG-Conservaci?n y mantenimiento menor	4,269,971.84	0.00	0.00	4,269,971.84
4 82700-35301-00000-00000-00000	P.PAG-Instalaci?n. reparaci?n y mantenim	5,286,472.98	4,950.00	0.00	5,291,422.98
4 82700-35501-00000-00000-00000	P.PAG-Reparaci?n y mantenimiento de equi	1,477,457.59	114,347.12	0.00	1,591,804.71
4 82700-35701-00000-00000-00000	P.PAG-Instalaci?n. reparaci?n y mantenim	192,908.00	120,444.00	0.00	313,352.00
4 82700-35801-00000-00000-00000	P.PAG-Servicios de limpieza y manejo de	210,595.48	0.00	0.00	210,595.48
4 82700-35901-00000-00000-00000	P.PAG-Servicios de jardiner?a y fumigaci	1,808,133.84	0.00	0.00	1,808,133.84
4 82700-36101-00000-00000-00000	P.PAG-Difusi?n por radio. televisi?n y o	208,800.00	0.00	0.00	208,800.00
4 82700-36301-00000-00000-00000	P.PAG-Servicios de creatividad. preprodu	104,400.00	0.00	0.00	104,400.00
4 82700-36401-00000-00000-00000	P.PAG-Servicios de revelado de fotografi	0.00	6,120.04	0.00	6,120.04
4 82700-36601-00000-00000-00000	P.PAG-Servicio de creaci?n y difusi?n de	629,880.00	55,100.00	0.00	684,980.00
4 82700-37201-00000-00000-00000	P.PAG-Pasajes terrestres	7,625.83	0.00	0.00	7,625.83
4 82700-37501-00000-00000-00000	P.PAG-Vi?ticos en el pa?s	128,808.50	37,871.55	0.00	166,680.05

"BAJO PROTESTA DE DECIR VERDAD, DECLARAMOS QUE LOS ESTADOS FINANCIEROS Y SUS NOTAS SON RAZONABLEMENTE CORRECTOS Y SON RESPONSABILIDAD DEL EMISOR"



MUNICIPIO DE HUIMILPAN
SECRETARIA DE TESORERIA Y FINANZAS
 CONTABILIDAD GENERAL
BALANZA DE COMPROBACION

Página: 35/35
 Fecha Imp: 04/02/2025
 Hora: 13:17:06
 OBalanza2

Ejercicio: 2024

De la Cuenta :

A la Cuenta : 99999-99999-99999999-9999999-9999999

Del Periodo : 10 Al Periodo : 13 Nivel: 5

Cuenta	Descripción	Saldo Anterior	Cargos	Abonos	Saldo
4 82700-37901-00000-00000-00000	P.PAG-Otros servicios de traslado y hosp	2,843.32	0.00	0.00	2,843.32
4 82700-38101-00000-00000-00000	P.PAG-Gastos de ceremonial	796,920.00	0.00	0.00	796,920.00
4 82700-38201-00000-00000-00000	P.PAG-Gastos de orden social y cultural	10,502,303.02	11,583,765.29	0.00	22,086,068.31
4 82700-38301-00000-00000-00000	P.PAG-Congresos y convenciones	183,600.00	0.00	0.00	183,600.00
4 82700-39201-00000-00000-00000	P.PAG-Impuestos y derechos	364,397.17	14,241.62	0.00	378,638.79
4 82700-39401-00000-00000-00000	P.PAG-Sentencias y resoluciones por auto	159,472.88	0.00	0.00	159,472.88
4 82700-39501-00000-00000-00000	P.PAG-Penas. multas. accesorios y actual	1,638.44	6,133.38	0.00	7,771.82
4 82700-39801-00000-00000-00000	P.PAG-Impuesto sobre n?minas y otros que	1,742,377.00	985,327.00	0.00	2,727,704.00
4 82700-39901-00000-00000-00000	P.PAG-Otros servicios generales	0.00	679,136.11	0.00	679,136.11
4 82700-41501-00000-00000-00000	P.PAG-Transferencias internas otorgadas	16,306,062.58	5,245,118.28	0.00	21,551,180.86
4 82700-43101-00000-00000-00000	P.PAG-Subsidios a la producci?n	4,672,256.00	0.00	0.00	4,672,256.00
4 82700-43901-00000-00000-00000	P.PAG-Otros subsidios	7,350,000.00	0.00	0.00	7,350,000.00
4 82700-44101-00000-00000-00000	P.PAG-Ayudas sociales a personas	15,756,723.95	1,579,369.09	0.00	17,336,093.04
4 82700-44201-00000-00000-00000	P.PAG-Becas y otras ayudas para programa	2,407,265.20	108,000.00	0.00	2,515,265.20
4 82700-44301-00000-00000-00000	P.PAG-Ayudas sociales a instituciones de	446,855.20	0.00	0.00	446,855.20
4 82700-45101-00000-00000-00000	P.PAG-Pensiones	6,807,597.49	1,702,889.91	0.00	8,510,487.40
4 82700-51101-00000-00000-00000	P.PAG-Muebles de oficina y estanter?a	93,592.83	0.00	0.00	93,592.83
4 82700-51501-00000-00000-00000	P.PAG-Equipo de c?mputo y de tecnolog?as	1,278,591.86	0.00	0.00	1,278,591.86
4 82700-52301-00000-00000-00000	P.PAG-C?maras Fotogr?ficas y de video	954,400.00	0.00	0.00	954,400.00
4 82700-53101-00000-00000-00000	P.PAG-Equipo m?dico y de laboratorio	25,204.65	0.00	0.00	25,204.65
4 82700-54101-00000-00000-00000	P.PAG-Autom?viles y camiones	11,295,964.00	1,395,242.00	0.00	12,691,206.00
4 82700-56601-00000-00000-00000	P.PAG-Equipos de Generaci?n El?ctrica. A	49,333.45	0.00	0.00	49,333.45
4 82700-56701-00000-00000-00000	P.PAG-Herramientas y m?quinas-herramient	68,952.99	184,594.00	0.00	253,546.99
4 82700-56901-00000-00000-00000	P.PAG-Otros equipos	759,336.00	182,179.62	0.00	941,515.62
4 82700-59101-00000-00000-00000	P.PAG-Software	32,173.41	0.00	0.00	32,173.41
4 82700-59701-00000-00000-00000	P.PAG-Licencias inform?ticas e intelectu	164,998.40	0.00	0.00	164,998.40
4 82700-61201-00000-00000-00000	P.PAG-Edificaci?n no habitacional	3,387,776.84	0.00	0.00	3,387,776.84
4 82700-61301-00000-00000-00000	P.PAG-Construcci?n de obras para el abas	7,969,299.53	5,967,432.69	0.00	13,936,732.22
4 82700-61401-00000-00000-00000	P.PAG-Divisi?n de terrenos y construcci?	7,938,136.07	1,485,336.02	0.00	9,423,472.09
4 82700-61501-00000-00000-00000	P.PAG-Construcci?n de v?as de comunicaci	38,498,547.12	3,532,537.08	0.00	42,031,084.20
4 82700-61701-00000-00000-00000	P.PAG-Instalaciones y equipamiento en co	998,732.73	0.00	0.00	998,732.73
SUMAS		-5,771.62	1,136,053,695.44	1,135,525,086.36	522,837.46
Saldo Cuentas Deudoras		2,156,981,150.60			2,260,721,691.55
Saldo Cuentas Acreedores		2,156,986,922.22			2,260,198,854.09