

**MUNICIPIO DE HUIMILPAN**  
**SECRETARIA DE TESORERIA Y FINANZAS**  
**CONTABILIDAD GENERAL**

Fecha: 24/10/2024

Hora: 10:13:54

Página: 1 / 4

## Reporte de Estado de Ingresos y Egresos


Del Periodo 7 julio

Al Periodo 9 septiembre

Ejercicio: 2024

Cuenta		Saldo Anterior	Movimientos del Periodo	Saldo
40000-00000-00000-00000-00000	INGRESOS Y OTROS BENEFICIOS	198,222,144.69	85,791,740.27	284,013,884.96
41000-00000-00000-00000-00000	INGRESOS DE GESTION	64,967,932.40	40,122,724.81	105,090,657.21
41100-00000-00000-00000-00000	IMPUESTOS	36,239,289.16	23,135,802.94	59,375,092.10
41110-00000-00000-00000-00000	IMPUESTOS SOBRE LOS INGRESOS	320,653.29	434,579.82	755,233.11
41110-00001-00000-00000-00000	IMPUESTO DE ENTRETENIMIENTO PUBLICO	320,653.29	434,579.82	755,233.11
41120-00000-00000-00000-00000	IMPUESTOS SOBRE PATRIMONIO	32,876,638.99	20,903,234.68	53,779,873.67
41120-00001-00000-00000-00000	IMPUESTO PREDIAL	21,599,285.21	733,827.41	22,333,112.62
41120-00002-00000-00000-00000	IMPUESTO TRASLADO DE DOMINIO	9,818,218.30	17,212,824.28	27,031,042.58
41120-00003-00000-00000-00000	IMPUESTO SOBRE FRACCIONAMIENTO, CON	1,459,135.48	2,956,582.99	4,415,718.47
41170-00000-00000-00000-00000	ACCESORIOS DE IMPUESTOS	2,785,183.65	1,666,950.70	4,452,134.35
41170-00001-00000-00000-00000	RECARGOS	1,161,470.18	292,799.31	1,454,269.49
41170-00002-00000-00000-00000	ACTUALIZACIONES	750,418.01	1,129,061.76	1,879,479.77
41170-00003-00000-00000-00000	MULTAS	871,008.49	245,089.63	1,116,098.12
41170-00004-00000-00000-00000	GASTOS DE EJECUCIÓN	2,286.97	0.00	2,286.97
41190-00000-00000-00000-00000	OTROS IMPUESTOS	256,813.23	131,037.74	387,850.97
41190-00001-00000-00000-00000	IMPUESTO PARA EDUCACION Y OBRAS PUB	256,813.23	131,037.74	387,850.97
41300-00000-00000-00000-00000	CONTRIBUCIONES DE MEJORAS	674,310.00	0.00	674,310.00
41310-00000-00000-00000-00000	CONTRIBUCIONES DE MEJORAS	674,310.00	0.00	674,310.00
41310-00001-00000-00000-00000	CONTRIBUCIONES DE MEJORAS	674,310.00	0.00	674,310.00
41400-00000-00000-00000-00000	DERECHOS	23,464,284.55	13,737,657.04	37,201,941.59
41410-00000-00000-00000-00000	DERECHOS POR EL USO, GOCE, APROVECH	243,695.48	114,413.05	358,108.53
41410-00001-00000-00000-00000	DERECHOS POR EL USO, GOCE, APROVECH	243,695.48	114,413.05	358,108.53
41430-00000-00000-00000-00000	POR LOS SERVICIOS PRESTADOS RELACIO	23,220,589.07	13,623,243.99	36,843,833.06
41430-00001-00000-00000-00000	POR LOS SERVICIOS PRESTADOS RELACIO	1,721,528.61	150,171.50	1,871,700.11
41430-00002-00000-00000-00000	POR LOS SERVICIOS PRESTADOS POR DIV	17,871,249.18	9,859,114.44	27,730,363.62
41430-00004-00000-00000-00000	POR EL SERVICIO DE ALUMBRADO PÚBLIC	362,446.94	2,507,082.95	2,869,529.89
41430-00005-00000-00000-00000	POR LOS SERVICIOS PRESTADOS POR EL	1,048,397.55	455,495.00	1,503,892.55
41430-00006-00000-00000-00000	POR LOS SERVICIOS PRESTADOS POR AUT	695,995.80	134,006.91	830,002.71
41430-00007-00000-00000-00000	POR LOS SERVICIOS PÚBLICOS MUNICIPA	450,060.87	67,695.68	517,756.55
41430-00008-00000-00000-00000	POR LOS SERVICIOS PRESTADOS POR PAN	342,187.10	120,486.20	462,673.30
41430-00011-00000-00000-00000	POR LOS SERVICIOS PRESTADOS POR LA	440,094.87	238,972.20	679,067.07
41430-00013-00000-00000-00000	POR LOS SERVICIOS PRESTADOS POR OTR	288,628.15	90,219.11	378,847.26
41500-00000-00000-00000-00000	PRODUCTOS	1,772,118.27	707,924.86	2,480,043.13
41510-00000-00000-00000-00000	PRODUCTOS	1,772,118.27	707,924.86	2,480,043.13
41510-00001-00000-00000-00000	PRODUCTOS	1,772,118.27	707,924.86	2,480,043.13
41600-00000-00000-00000-00000	APROVECHAMIENTOS	2,817,930.42	2,541,339.97	5,359,270.39
41620-00000-00000-00000-00000	APROVECHAMIENTOS	2,728,623.42	2,541,339.97	5,269,963.39
41620-00001-00000-00000-00000	APROVECHAMIENTOS DERIVADOS DE LA CO	2,728,623.42	2,541,339.97	5,269,963.39
41630-00000-00000-00000-00000	INDEMNIZACIONES	89,307.00	0.00	89,307.00
41630-00001-00000-00000-00000	INDEMNIZACIONES	89,307.00	0.00	89,307.00
42000-00000-00000-00000-00000	PARTICIPACIONES, APORTACIONES, CONV	133,254,212.29	45,669,015.46	178,923,227.75
42100-00000-00000-00000-00000	PARTICIPACIONES, APORTACIONES, CONV	133,254,212.29	45,669,015.46	178,923,227.75
42110-00000-00000-00000-00000	PARTICIPACIONES	93,764,470.32	31,083,955.81	124,848,426.13
42110-00001-00000-00000-00000	FONDO GENERAL DE PARTICIPACIONES	58,659,246.00	20,512,708.00	79,171,954.00
42110-00002-00000-00000-00000	FONDO DE FOMENTO MUNICIPAL	17,271,258.32	4,782,350.81	22,053,609.13
42110-00003-00000-00000-00000	POR EL IMPUESTO ESPECIAL SOBRE PROD	1,278,949.00	357,793.00	1,636,742.00
42110-00004-00000-00000-00000	FONDO DE FISCALIZACION Y RECAUDACIO	4,906,845.00	2,572,800.00	7,479,645.00
42110-00005-00000-00000-00000	INCENTIVO A LA VENTA FINAL DE GASOL	750,291.00	378,566.00	1,128,857.00
42110-00006-00000-00000-00000	TENENCIA FEDERAL	1,995.00	15.00	2,010.00
42110-00007-00000-00000-00000	FONDO DE COMPENSACION DEL ISAN	149,574.00	49,858.00	199,432.00
42110-00008-00000-00000-00000	INCENTIVOS POR EL ISAN	1,623,141.00	498,054.00	2,121,195.00
42110-00009-00000-00000-00000	IMPUESTO POR LA VENTA DE CUYA ENAJE	209,231.00	100,588.00	309,819.00
42110-00010-00000-00000-00000	FONDO DEL IMPUESTO SOBRE LA RENTA	8,247,841.00	1,739,547.00	9,987,388.00
42110-00015-00000-00000-00000	ISR ENAJENACIÓN DE BIENES INMUEBLES	666,099.00	91,676.00	757,775.00
42120-00000-00000-00000-00000	APORTACIONES	37,777,146.00	12,592,382.00	50,369,528.00

"BAJO PROTESTA DE DECIR VERDAD, DECLARAMOS QUE LOS ESTADOS FINANCIEROS Y SUS NOTAS SON  
RAZONABLEMENTE CORRECTOS Y SON RESPONSABILIDAD DEL EMISOR"



**MUNICIPIO DE HUIMILPAN**  
**SECRETARIA DE TESORERIA Y FINANZAS**  
**CONTABILIDAD GENERAL**

Fecha: 24/10/2024

Hora: 10:13:54

Página: 2 / 4

## Reporte de Estado de Ingresos y Egresos


Del Periodo 7 julio

Al Periodo 9 septiembre

Ejercicio: 2024

Cuenta		Saldo Anterior	Movimientos del Periodo	Saldo
42120-00001-00000-00000-00000	FONDO DE APORTACIONES PARA LA INFRA	20,334,666.00	6,778,222.00	27,112,888.00
42120-00002-00000-00000-00000	FONDO DE APORTACIONES PARA EL FORTA	17,442,480.00	5,814,160.00	23,256,640.00
42130-00000-00000-00000-00000	CONVENIOS	1,712,595.97	1,992,677.65	3,705,273.62
42130-00002-00000-00000-00000	CONVENIOS ETIQUETADOS	1,712,595.97	1,992,677.65	3,705,273.62
<b>TOTAL DE INGRESOS</b>		<b>198,222,144.69</b>	<b>85,791,740.27</b>	<b>284,013,884.96</b>
50000-00000-00000-00000-00000	GASTOS Y OTRAS PÉRDIDAS	129,120,481.81	105,298,717.86	234,419,199.67
51000-00000-00000-00000-00000	GASTOS DE FUNCIONAMIENTO	95,031,664.55	85,552,974.70	180,584,639.25
51100-00000-00000-00000-00000	SERVICIOS PERSONALES	52,908,547.71	42,496,043.87	95,404,591.58
51110-00000-00000-00000-00000	REMUNERACIONES AL PERSONAL DE CARÁC	28,108,751.59	14,915,984.90	43,024,736.49
51110-01111-00000-00000-00000	DIETAS	2,294,700.87	1,149,479.10	3,444,179.97
51110-01131-00000-00000-00000	SUELDOS BASE AL PERSONAL PERMANENTE	25,814,050.72	13,766,505.80	39,580,556.52
51120-00000-00000-00000-00000	REMUNERACIONES AL PERSONAL DE CARÁC	6,955,677.33	2,808,375.29	9,764,052.62
51120-01221-00000-00000-00000	SUELDOS BASE AL PERSONAL EVENTUAL	6,955,677.33	2,808,375.29	9,764,052.62
51130-00000-00000-00000-00000	REMUNERACIONES ADICIONALES Y ESPECI	5,598,454.32	14,152,230.88	19,750,685.20
51130-01311-00000-00000-00000	PRIMAS POR AÑOS DE SERVICIOS EFECTI	2,006,045.49	1,614,565.86	3,620,611.35
51130-01321-00000-00000-00000	PRIMAS DE VACACIONES, DOMINICAL Y G	2,250,741.38	11,154,001.64	13,404,743.02
51130-01341-00000-00000-00000	COMPENSACIONES	1,324,003.56	1,382,063.38	2,706,066.94
51130-01342-00000-00000-00000	COMPENSACIONES (EVENTUALES)	17,663.89	1,600.00	19,263.89
51150-00000-00000-00000-00000	OTRAS PRESTACIONES SOCIALES Y ECONÓ	12,245,664.47	10,619,452.80	22,865,117.27
51150-01511-00000-00000-00000	CUOTAS PARA EL FONDO DE AHORRO Y FO	2,983,627.53	1,573,712.90	4,557,340.43
51150-01521-00000-00000-00000	INDEMNIZACIONES	3,760,701.73	3,318,239.08	7,078,940.81
51150-01541-00000-00000-00000	PRESTACIONES CONTRACTUALES	652,209.44	532,700.00	1,184,909.44
51150-01591-00000-00000-00000	OTRAS PRESTACIONES SOCIALES Y ECONÓ	4,849,125.77	5,194,800.82	10,043,926.59
51200-00000-00000-00000-00000	MATERIALES Y SUMINISTROS	14,906,419.93	15,083,298.41	29,989,718.34
51210-00000-00000-00000-00000	MATERIALES DE ADMINISTRACIÓN, EMISI	612,597.53	1,067,340.86	1,679,938.39
51210-02111-00000-00000-00000	MATERIALES, ÚTILES Y EQUIPOS MENORE	45,878.93	490,081.06	535,959.99
51210-02121-00000-00000-00000	MATERIALES Y ÚTILES DE IMPRESIÓN Y	68.00	0.00	68.00
51210-02141-00000-00000-00000	MATERIALES, UTILES Y EQUIPOS MENORE	354,509.05	0.00	354,509.05
51210-02151-00000-00000-00000	MATERIAL IMPRESO E INFORMACIÓN DIGI	17,585.60	537,335.42	554,921.02
51210-02161-00000-00000-00000	MATERIAL DE LIMPIEZA	188,334.75	28,341.30	216,676.05
51210-02171-00000-00000-00000	MATERIALES Y ÚTILES DE ENSEÑANZA	6,221.20	11,583.08	17,804.28
51220-00000-00000-00000-00000	ALIMENTOS Y UTENSILIOS	468,983.31	1,185,960.59	1,654,943.90
51220-02211-00000-00000-00000	PRODUCTOS ALIMENTICIOS PARA PERSONA	461,818.31	1,185,960.59	1,647,778.90
51220-02231-00000-00000-00000	UTENSILIOS PARA EL SERVICIO DE ALIM	7,165.00	0.00	7,165.00
51230-00000-00000-00000-00000	MATERIAS PRIMAS Y MATERIALES DE PRO	1,748,582.57	0.00	1,748,582.57
51230-02311-00000-00000-00000	PRODUCTOS ALIMENTICIOS, AGROPECUARI	1,649,413.01	0.00	1,649,413.01
51230-02371-00000-00000-00000	PRODUCTOS DE CUERO, PIEL, PLÁSTICO	99,169.56	0.00	99,169.56
51240-00000-00000-00000-00000	MATERIALES Y ARTÍCULOS DE CONSTRUCC	5,362,390.89	5,752,918.22	11,115,309.11
51240-02411-00000-00000-00000	PRODUCTOS MINERALES NO METÁLICOS	593,514.00	570,223.45	1,163,737.45
51240-02421-00000-00000-00000	CEMENTO Y PRODUCTOS DE CONCRETO	305,480.20	1,438,159.06	1,743,639.26
51240-02431-00000-00000-00000	CAL. YESO Y PRODUCTOS DE YESO	89,644.80	0.00	89,644.80
51240-02441-00000-00000-00000	MADERA Y PRODUCTOS DE MADERA	19,102.32	0.00	19,102.32
51240-02461-00000-00000-00000	MATERIAL ELÉCTRICO Y ELECTRÓNICO	2,985,828.40	3,325,725.51	6,311,553.91
51240-02471-00000-00000-00000	ARTÍCULOS METÁLICOS PARA LA CONSTRU	56,430.52	749.00	57,179.52
51240-02481-00000-00000-00000	MATERIALES COMPLEMENTARIOS	513.50	0.00	513.50
51240-02491-00000-00000-00000	OTROS MATERIALES Y ARTÍCULOS DE CON	1,311,877.15	418,061.20	1,729,938.35
51250-00000-00000-00000-00000	PRODUCTOS QUÍMICOS, FARMACÉUTICOS Y	180,199.27	53,721.53	233,920.80
51250-02521-00000-00000-00000	FERTILIZANTES, PESTICIDAS Y OTROS A	57,186.63	36,154.88	93,341.51
51250-02541-00000-00000-00000	MATERIALES, ACCESORIOS Y SUMINISTRO	123,012.64	14,596.13	137,608.77
51250-02561-00000-00000-00000	FIBRAS SINTÉTICAS, HULES, PLÁSTICOS	0.00	2,970.52	2,970.52
51260-00000-00000-00000-00000	COMBUSTIBLES, LUBRICANTES Y ADITIVO	5,201,781.70	4,028,972.73	9,230,754.43
51260-02611-00000-00000-00000	COMBUSTIBLES, LUBRICANTES Y ADITIVO	5,201,781.70	4,028,972.73	9,230,754.43
51270-00000-00000-00000-00000	VESTUARIO, BLANCOS, PRENDAS DE PROT	47,911.79	2,433,862.09	2,481,773.88

"BAJO PROTESTA DE DECIR VERDAD, DECLARAMOS QUE LOS ESTADOS FINANCIEROS Y SUS NOTAS SON RAZONABLEMENTE CORRECTOS Y SON RESPONSABILIDAD DEL EMISOR"



**MUNICIPIO DE HUIMILPAN**  
**SECRETARIA DE TESORERIA Y FINANZAS**  
**CONTABILIDAD GENERAL**

Fecha: 24/10/2024

Hora: 10:13:54

Página: 3 / 4

## Reporte de Estado de Ingresos y Egresos


Del Periodo 7 julio

Al Periodo 9 septiembre

Ejercicio: 2024

Cuenta		Saldo Anterior	Movimientos del Periodo	Saldo
51270-02711-00000-00000-00000	VESTUARIO Y UNIFORMES	11,363.99	2,305,036.00	2,316,399.99
51270-02721-00000-00000-00000	PRENDAS DE SEGURIDAD Y PROTECCIÓN P	36,547.80	126,326.09	162,873.89
51270-02731-00000-00000-00000	ARTÍCULOS DEPORTIVOS	0.00	2,500.00	2,500.00
51290-00000-00000-00000-00000	HERRAMIENTAS, REFACCIONES Y ACCESOR	1,283,972.87	560,522.39	1,844,495.26
51290-02911-00000-00000-00000	HERRAMIENTAS MENORES	46,117.19	68,267.30	114,384.49
51290-02921-00000-00000-00000	REFACCIONES Y ACCESORIOS MENORES DE	2,787.01	2,378.00	5,165.01
51290-02931-00000-00000-00000	REFACCIONES Y ACCESORIOS MENORES DE	10,234.99	3,449.00	13,683.99
51290-02941-00000-00000-00000	REFACCIONES Y ACCESORIOS MENORES DE	8,292.58	262,093.43	270,386.01
51290-02961-00000-00000-00000	REFACCIONES Y ACCESORIOS MENORES DE	1,215,041.10	219,810.66	1,434,851.76
51290-02991-00000-00000-00000	REFACCIONES Y ACCESORIOS MENORES OT	1,500.00	4,524.00	6,024.00
51300-00000-00000-00000-00000	SERVICIOS GENERALES	27,216,696.91	27,973,632.42	55,190,329.33
51310-00000-00000-00000-00000	SERVICIOS BÁSICOS	5,073,534.08	3,604,424.91	8,677,958.99
51310-03111-00000-00000-00000	ENERGÍA ELÉCTRICA	4,542,163.33	3,178,788.00	7,720,951.33
51310-03131-00000-00000-00000	AGUA	323,537.00	258,104.00	581,641.00
51310-03141-00000-00000-00000	TELEFONÍA TRADICIONAL	77,719.96	26,096.02	103,815.98
51310-03151-00000-00000-00000	TELEFONÍA CELULAR	19,913.79	97,356.89	117,270.68
51310-03171-00000-00000-00000	SERVICIOS DE ACCESO DE INTERNET, RE	110,200.00	44,080.00	154,280.00
51320-00000-00000-00000-00000	SERVICIOS DE ARRENDAMIENTO	1,434,158.57	932,125.73	2,366,284.30
51320-03221-00000-00000-00000	ARRENDAMIENTO DE EDIFICIOS	35,179.08	43,973.85	79,152.93
51320-03231-00000-00000-00000	ARRENDAMIENTO DE MOBILIARIO Y EQUIP	308,779.09	614,136.11	922,915.20
51320-03251-00000-00000-00000	ARRENDAMIENTO DE EQUIPO DE TRANSPOR	36,560.00	0.00	36,560.00
51320-03261-00000-00000-00000	ARRENDAMIENTO DE MAQUINARIA, OTROS	994,550.00	34,800.00	1,029,350.00
51320-03271-00000-00000-00000	ARRENDAMIENTO DE ACTIVOS INTANGIBLE	34,301.20	29,215.76	63,516.96
51320-03291-00000-00000-00000	OTROS ARRENDAMIENTOS	24,789.20	210,000.01	234,789.21
51330-00000-00000-00000-00000	SERVICIOS PROFESIONALES, CIENTÍFICO	9,123,689.16	4,491,500.40	13,615,189.56
51330-03311-00000-00000-00000	SERVICIOS LEGALES, DE CONTABILIDAD,	1,351,400.00	487,200.00	1,838,600.00
51330-03331-00000-00000-00000	SERVICIOS DE CONSULTORIA ADMINISTRA	1,044.00	109,033.74	110,077.74
51330-03341-00000-00000-00000	SERVICIOS DE CAPACITACIÓN	1,339,889.68	308,636.00	1,648,525.68
51330-03361-00000-00000-00000	SERVICIOS DE APOYO ADMINISTRATIVO,	0.00	1,761.20	1,761.20
51330-03381-00000-00000-00000	SERVICIOS DE VIGILANCIA	12,000.00	0.00	12,000.00
51330-03391-00000-00000-00000	SERVICIOS PROFESIONALES, CIENTÍFICO	6,419,355.48	3,584,869.46	10,004,224.94
51340-00000-00000-00000-00000	SERVICIOS FINANCIEROS, BANCARIOS Y	2,355,541.50	75,439.05	2,430,980.55
51340-03411-00000-00000-00000	SERVICIOS FINANCIEROS Y BANCARIOS	200,573.58	56,650.61	257,224.19
51340-03451-00000-00000-00000	SEGURO DE BIENES PATRIMONIALES	2,154,967.92	18,788.44	2,173,756.36
51350-00000-00000-00000-00000	SERVICIOS DE INSTALACIÓN, REPARACIÓ	3,860,232.62	9,406,617.15	13,266,849.77
51350-03511-00000-00000-00000	CONSERVACIÓN Y MANTENIMIENTO MENOR	1,525,075.24	2,744,896.60	4,269,971.84
51350-03531-00000-00000-00000	INSTALACIÓN,REPARACIÓN Y MANTENIMIE	8,932.00	5,277,540.98	5,286,472.98
51350-03551-00000-00000-00000	REPARACIÓN Y MANTENIMIENTO DE EQUIP	621,587.06	877,180.57	1,498,767.63
51350-03571-00000-00000-00000	INSTALACIÓN, REPARACIÓN Y MANTENIMI	192,908.00	0.00	192,908.00
51350-03581-00000-00000-00000	SERVICIOS DE LIMPIEZA Y MANEJO DE D	206,597.48	3,998.00	210,595.48
51350-03591-00000-00000-00000	SERVICIOS DE JARDINERÍA Y FUMIGACIÓ	1,305,132.84	503,001.00	1,808,133.84
51360-00000-00000-00000-00000	SERVICIOS DE COMUNICACIÓN SOCIAL Y	438,480.00	504,600.00	943,080.00
51360-03611-00000-00000-00000	DIFUSIÓN POR RADIO, TELEVISIÓN Y OT	139,200.00	69,600.00	208,800.00
51360-03631-00000-00000-00000	SERVICIOS DE CREATIVIDAD, PREPRODUC	0.00	104,400.00	104,400.00
51360-03661-00000-00000-00000	SERVICIO DE CREACIÓN Y DIFUSIÓN DE	299,280.00	330,600.00	629,880.00
51370-00000-00000-00000-00000	SERVICIOS DE TRASLADO Y VIÁTICOS	38,884.54	100,393.11	139,277.65
51370-03721-00000-00000-00000	PASAJES TERRESTRES	5,175.23	2,450.60	7,625.83
51370-03751-00000-00000-00000	VIÁTICOS EN EL PAÍS	30,865.99	97,942.51	128,808.50
51370-03791-00000-00000-00000	OTROS SERVICIOS DE TRASLADO Y HOSPE	2,843.32	0.00	2,843.32
51380-00000-00000-00000-00000	SERVICIOS OFICIALES	3,356,508.17	8,126,314.85	11,482,823.02
51380-03811-00000-00000-00000	GASTOS DE CEREMONIAL	0.00	796,920.00	796,920.00
51380-03821-00000-00000-00000	GASTOS DE ORDEN SOCIAL Y CULTURAL	3,310,608.17	7,191,694.85	10,502,303.02
51380-03831-00000-00000-00000	CONGRESOS Y CONVENCIONES	45,900.00	137,700.00	183,600.00
51390-00000-00000-00000-00000	OTROS SERVICIOS GENERALES	1,535,668.27	732,217.22	2,267,885.49
51390-03921-00000-00000-00000	IMPUESTOS Y DERECHOS	310,388.39	54,008.78	364,397.17

"BAJO PROTESTA DE DECIR VERDAD, DECLARAMOS QUE LOS ESTADOS FINANCIEROS Y SUS NOTAS SON  
RAZONABLEMENTE CORRECTOS Y SON RESPONSABILIDAD DEL EMISOR"



**MUNICIPIO DE HUIMILPAN**  
**SECRETARIA DE TESORERIA Y FINANZAS**  
**CONTABILIDAD GENERAL**

Fecha: 24/10/2024

Hora: 10:13:54

Página: 4 /4

## Reporte de Estado de Ingresos y Egresos

Del Periodo 7 julio

Al Periodo 9 septiembre

Ejercicio: 2024

Cuenta	Saldo Anterior	Movimientos del Período	Saldo
51390-03941-00000-00000-00000 SENTENCIAS Y RESOLUCIONES POR AUTOR	159,472.88	0.00	159,472.88
51390-03951-00000-00000-00000 PENAS, MULTAS, ACCESORIOS Y ACTUALI	0.00	1,638.44	1,638.44
51390-03981-00000-00000-00000 IMPUESTO SOBRE NÓMINAS Y OTROS QUE	1,065,807.00	676,570.00	1,742,377.00
52000-00000-00000-00000-00000 TRANSFERENCIAS, ASIGNACIONES, SUBSI	34,088,817.26	19,745,743.16	53,834,560.42
52100-00000-00000-00000-00000 TRANSFERENCIAS INTERNAS Y ASIGNACIO	9,559,238.42	6,746,824.16	16,306,062.58
52120-00000-00000-00000-00000 TRANSFERENCIAS INTERNAS AL SECTOR P	9,559,238.42	6,746,824.16	16,306,062.58
52120-04151-00000-00000-00000 TRANSFERENCIAS INTERNAS OTORGADAS A	9,559,238.42	6,746,824.16	16,306,062.58
52300-00000-00000-00000-00000 SUBSIDIOS Y SUBVENCIONES	10,024,256.00	1,998,000.00	12,022,256.00
52310-00000-00000-00000-00000 SUBSIDIOS	10,024,256.00	1,998,000.00	12,022,256.00
52310-04311-00000-00000-00000 SUBSIDIOS A LA PRODUCCIÓN	2,674,256.00	1,998,000.00	4,672,256.00
52310-04391-00000-00000-00000 OTROS SUBSIDIOS	7,350,000.00	0.00	7,350,000.00
52400-00000-00000-00000-00000 AYUDAS SOCIALES	9,921,381.39	8,689,462.96	18,610,844.35
52410-00000-00000-00000-00000 AYUDAS SOCIALES A PERSONAS	7,960,616.19	7,796,107.76	15,756,723.95
52410-04411-00000-00000-00000 AYUDAS SOCIALES A PERSONAS	7,960,616.19	7,796,107.76	15,756,723.95
52420-00000-00000-00000-00000 BECAS	1,960,765.20	446,500.00	2,407,265.20
52420-04421-00000-00000-00000 BECAS Y OTRAS AYUDAS PARA PROGRAMAS	1,960,765.20	446,500.00	2,407,265.20
52430-00000-00000-00000-00000 AYUDAS SOCIALES A INSTITUCIONES	0.00	446,855.20	446,855.20
52430-04431-00000-00000-00000 AYUDAS SOCIALES A INSTITUCIONES DE	0.00	446,855.20	446,855.20
52500-00000-00000-00000-00000 PENSIONES Y JUBILACIONES	4,583,941.45	2,311,456.04	6,895,397.49
52510-00000-00000-00000-00000 PENSIONES	4,583,941.45	2,311,456.04	6,895,397.49
52510-04511-00000-00000-00000 PENSIONES	4,583,941.45	2,311,456.04	6,895,397.49
<b>TOTAL DE EGRESOS</b>	<b>129,120,481.81</b>	<b>105,298,717.86</b>	<b>234,419,199.67</b>
<b>DIFERENCIAS</b>	<b>69,101,662.88</b>	<b>-19,506,977.59</b>	<b>49,594,685.29</b>

C. JUAN GUZMÁN CABRERA  
PRESIDENTE MUNICIPAL

C.P. CRYSTAL ESCOBEDO RÍOS  
SECRETARIA DE FINANZAS