

**MUNICIPIO DE HUIMILPAN**  
**SECRETARIA DE TESORERIA Y FINANZAS**  
**CONTABILIDAD GENERAL**  
**BALANZA DE COMPROBACION**

Página: 1/63

Fecha Imp: 08/06/2023

Hora: 12:49:01

OBalanza2

Ejercicio: 2023


De la Cuenta : 1

A la Cuenta : 99999-99999-9999999-9999999-9999999

Del Periodo : 1 Al Periodo : 4 Nivel: 10

Cuenta	Descripción	Saldo Anterior	Cargos	Abonos	Saldo
<b>1 10000-00000-00000-00000-00000</b>	<b>ACTIVO</b>	<b>1,127,557,399.83</b>	<b>298,078,838.66</b>	<b>244,354,822.25</b>	<b>1,181,281,416.24</b>
<b>2 11000-00000-00000-00000-00000</b>	<b>ACTIVO CIRCULANTE</b>	<b>56,340,509.28</b>	<b>294,235,026.34</b>	<b>244,354,822.25</b>	<b>106,220,713.37</b>
<b>3 11100-00000-00000-00000-00000</b>	<b>EFFECTIVO Y EQUIVALENTES</b>	<b>36,458,200.63</b>	<b>289,829,278.88</b>	<b>236,756,619.56</b>	<b>89,530,859.95</b>
<b>4 11110-00000-00000-00000-00000</b>	<b>EFFECTIVO</b>	<b>2,254,643.09</b>	<b>4,920,286.76</b>	<b>4,774,595.50</b>	<b>2,400,334.35</b>
<b>5 11110-00001-00000-00000-00000</b>	<b>CAJA</b>	<b>1,822,780.56</b>	<b>4,734,196.87</b>	<b>4,774,595.50</b>	<b>1,782,381.93</b>
<b>6 11110-00001-00001-00000-00000</b>	<b>DEPOSITO DE RECAUDADORAS</b>	<b>1,822,780.56</b>	<b>4,734,196.87</b>	<b>4,774,595.50</b>	<b>1,782,381.93</b>
7 11110-00001-00001-00002-00000	CAJA RECAUDADORA 2	1,143,553.97	3,898,820.90	3,917,149.99	1,125,224.88
7 11110-00001-00001-00003-00000	CAJA RECAUDADORA DE PENSIONES	263,839.28	0.00	0.00	263,839.28
7 11110-00001-00001-00005-00000	CAJA DE PENSIONES 2021-2024	415,387.31	835,375.97	857,445.51	393,317.77
<b>5 11110-00002-00000-00000-00000</b>	<b>FONDOS FIJOS</b>	<b>431,862.53</b>	<b>186,089.89</b>	<b>0.00</b>	<b>617,952.42</b>
<b>6 11110-00002-00001-00000-00000</b>	<b>FONDOS REVOLVENTES</b>	<b>81,862.53</b>	<b>186,089.89</b>	<b>0.00</b>	<b>267,952.42</b>
7 11110-00002-00001-00002-00000	ANA YANCY OLVERA MORALES	20,000.00	0.00	0.00	20,000.00
7 11110-00002-00001-00007-00000	MARTINEZ AVELAR PATRICIA	159.69	0.00	0.00	159.69
7 11110-00002-00001-00015-00000	NESTOR DANIEL BRAVO LORTIA	1,721.17	0.00	0.00	1,721.17
7 11110-00002-00001-00023-00000	JUAN ALBERTO NAVA CRUZ	634.78	10,000.00	0.00	10,634.78
7 11110-00002-00001-00024-00000	OMAR AVILA MORALES	-4,781.63	14,781.63	0.00	10,000.00
7 11110-00002-00001-00025-00000	MA. ANGELICA MARTINEZ JURADO	25,000.00	0.00	0.00	25,000.00
7 11110-00002-00001-00026-00000	JULIAN MARTINEZ ORTIZ	13,311.40	0.00	0.00	13,311.40
7 11110-00002-00001-00027-00000	CARLOS ASTUDILLO SUAREZ	0.00	5,000.00	0.00	5,000.00
7 11110-00002-00001-00029-00000	EDGAR CESAR VILLA OSORNO	6,424.85	0.00	0.00	6,424.85
7 11110-00002-00001-00031-00000	EDUARDO ALBERTO ZOZAYA DELANO	20,000.00	0.00	0.00	20,000.00
7 11110-00002-00001-00032-00000	JUAN MANUEL GÓMEZ ZETINA	0.33	0.00	0.00	0.33
7 11110-00002-00001-00035-00000	SOCRATES ALEJANDRO VALDEZ ROSALES	682.21	7,000.00	0.00	7,682.21
7 11110-00002-00001-00036-00000	JUAN ANTONIO MORALES MAYA	0.00	40,000.00	0.00	40,000.00
7 11110-00002-00001-00037-00000	RAUL PARASSI ARAU	2,017.99	0.00	0.00	2,017.99
7 11110-00002-00001-00038-00000	ADRIANA ELISA MEZA ARGALUZA	-53.26	53.26	0.00	0.00
7 11110-00002-00001-00040-00000	SANTIAGO VILLARREAL DE LEÓN	-1.00	1.00	0.00	0.00
7 11110-00002-00001-00042-00000	JUAN LUIS RODRIGUEZ ABOYTES	0.00	5,000.00	0.00	5,000.00
7 11110-00002-00001-00043-00000	RAYMUNDO CASTRO GAYOSO	-3,254.00	48,254.00	0.00	45,000.00
7 11110-00002-00001-00044-00000	BRENDA ARIAS GUERRERO	0.00	20,000.00	0.00	20,000.00
7 11110-00002-00001-00045-00000	ALFREDO CAMARGO PIÑA	0.00	8,000.00	0.00	8,000.00
7 11110-00002-00001-00047-00000	ESCOBEDO RIOS CRYSTAL	0.00	15,000.00	0.00	15,000.00
7 11110-00002-00001-00048-00000	MARÍA MÓNICA AGUILAR SAAVEDRA	0.00	3,000.00	0.00	3,000.00
7 11110-00002-00001-00049-00000	JUAN CARLOS ALVAREZ MONTAÑO	0.00	10,000.00	0.00	10,000.00
<b>6 11110-00002-00002-00000-00000</b>	<b>FONDO DE CONTINGENCIAS</b>	<b>350,000.00</b>	<b>0.00</b>	<b>0.00</b>	<b>350,000.00</b>
7 11110-00002-00002-00001-00000	JULIAN MARTINEZ ORTIZ	350,000.00	0.00	0.00	350,000.00
<b>4 11120-00000-00000-00000-00000</b>	<b>BANCOS/TESORERIA</b>	<b>23,482,220.76</b>	<b>198,244,105.92</b>	<b>181,236,642.28</b>	<b>40,489,684.40</b>
<b>5 11120-00001-00000-00000-00000</b>	<b>BANCOS MONEDA NACIONAL</b>	<b>23,482,220.76</b>	<b>198,244,105.92</b>	<b>181,236,642.28</b>	<b>40,489,684.40</b>
<b>6 11120-00001-00002-00000-00000</b>	<b>SANTANDER</b>	<b>0.00</b>	<b>563.76</b>	<b>563.76</b>	<b>0.00</b>
7 11120-00001-00002-00010-00000	SANTANDER CTA. 65507141346 PARTICIPACION	0.00	563.76	563.76	0.00
<b>6 11120-00001-00003-00000-00000</b>	<b>BANCOMER</b>	<b>23,183,219.75</b>	<b>196,056,222.42</b>	<b>180,742,446.25</b>	<b>38,496,995.92</b>
7 11120-00001-00003-00008-00000	BANCOMER CTA.0110266027 FONDO DE AHORRO	655,798.42	0.00	655,798.42	0.00
7 11120-00001-00003-00037-00000	BANCOMER CTA. 0113125130 PARTICIPACIONES	0.00	2,875.26	2,875.26	0.00
7 11120-00001-00003-00053-00000	BANCOMER CTA. 0116160093 PROPIOS 2021	5,684,158.49	15,660,150.42	18,630,923.29	2,713,385.62
7 11120-00001-00003-00054-00000	BANCOMER CTA. 0116122965 PARTICIPACIONES	1,266,571.54	922,481.05	1,940,497.06	248,555.53
7 11120-00001-00003-00058-00000	BANCOMER CTA. 0117645945 FEIEF 2021	560,259.81	9.44	284,200.00	276,069.25
7 11120-00001-00003-00059-00000	BANCOMER CTA. 0117974949 PART. 2022	8,101,057.04	21,757,166.52	25,337,020.12	4,521,203.44
7 11120-00001-00003-00060-00000	BANCOMER CTA. 0117975082 FORTAM 2022	502,168.22	187.34	502,355.61	-0.05
7 11120-00001-00003-00061-00000	BANCOMER CTA. 0117975023 FISM 2022	2,302.96	7.27	2,310.23	0.00
7 11120-00001-00003-00062-00000	FONDO DE AHORRO DE CONFIANZA	5,350,446.83	1,298,484.14	6,171.46	6,642,759.51
7 11120-00001-00003-00063-00000	BANCOMER CTA. 0119108785 ISN 2022	15.07	1,260,600.04	964,653.45	295,961.66
7 11120-00001-00003-00064-00000	BANCOMER CTA. 0119419144 P. MUNI. ESTADO	0.00	7.50	7.50	0.00
7 11120-00001-00003-00065-00000	BANCOMER CTA. 0119022708 P. MUNI. MUNICI	51,687.37	51.91	51,691.38	47.90
7 11120-00001-00003-00066-00000	BANCOMER CTA. 0119686800 FEIEF 2022	8,754.00	0.24	56.00	8,698.24
7 11120-00001-00003-00067-00000	BANCOMER CTA. 0119670262 PROESPA 2022	1,000,000.00	28.35	980,000.00	20,028.35
7 11120-00001-00003-00068-00000	BANCOMER CTA. 0118396671 FOMUN	0.00	6,388.00	0.00	6,388.00
7 11120-00001-00003-00069-00000	BANCOMER CTA. 119436219 I. PROPIO 2023	0.00	42,495,476.91	41,633,154.57	862,322.34
7 11120-00001-00003-00070-00000	BANCOMER CTA. 0119658505 PART 2023	0.00	82,718,308.84	75,630,909.90	7,087,398.94
7 11120-00001-00003-00071-00000	BANCOMER CTA. 119436138 FISM 2023	0.00	12,514,154.35	0.00	12,514,154.35
7 11120-00001-00003-00072-00000	BANCOMER CTA. 119436057 FORTAMUN 2023	0.00	17,419,844.84	14,119,822.00	3,300,022.84
<b>6 11120-00001-00004-00000-00000</b>	<b>SCOTIABANK</b>	<b>299,001.01</b>	<b>2,187,319.74</b>	<b>493,632.27</b>	<b>1,992,688.48</b>

"BAJO PROTESTA DE DECIR VERDAD, DECLARAMOS QUE LOS ESTADOS FINANCIEROS Y SUS NOTAS SON RAZONABLEMENTE CORRECTOS Y SON RESPONSABILIDAD DEL EMISOR"



**MUNICIPIO DE HUIMILPAN**  
**SECRETARIA DE TESORERIA Y FINANZAS**  
**CONTABILIDAD GENERAL**  
**BALANZA DE COMPROBACION**

Página: 2/63

Fecha Imp: 08/06/2023

Hora: 12:49:01

OBalanza2

Ejercicio: 2023


De la Cuenta : 1

A la Cuenta : 99999-99999-9999999-9999999-9999999

Del Periodo : 1 Al Periodo : 4 Nivel: 10

Cuenta	Descripción	Saldo Anterior	Cargos	Abonos	Saldo
7 11120-00001-00004-00001-00000	SCOTIABANK CTA. 25604491429 I PROPIO 22	299,001.01	2,187,319.74	493,632.27	1,992,688.48
<b>4 11140-00000-00000-00000-00000</b>	<b>INVERSIONES TEMPORALES (HASTA 3 MESES)</b>	<b>10,797,931.38</b>	<b>86,663,261.31</b>	<b>50,744,872.75</b>	<b>46,716,319.94</b>
<b>5 11140-00001-00000-00000-00000</b>	<b>INVERSIONES EN MONEDA NACIONAL</b>	<b>10,797,931.38</b>	<b>86,663,261.31</b>	<b>50,744,872.75</b>	<b>46,716,319.94</b>
6 11140-00001-00001-00000-00000	BANCOMER CTA 0116160093 ING PROPIOS 2021	4,063,643.59	9,542,054.34	1,674,710.99	11,930,986.94
6 11140-00001-00002-00000-00000	BANCOMER CTA 0116122965 PARTICIPAC. 2021	2,125,115.65	6,260,885.51	6,083,011.47	2,302,989.69
6 11140-00001-00003-00000-00000	BANORTE CUENTA 0503161695	1,500,027.22	0.00	4,999,968.99	-3,499,941.77
6 11140-00001-00015-00000-00000	BANCOMER CTA. 0117974949 PARTIC 2022	3,109,144.92	18,892,588.08	13,513,479.44	8,488,253.56
6 11140-00001-00016-00000-00000	BANCOMER CTA. 0119436219 I. PROPIO 2023	0.00	22,022,119.78	2,022,063.25	20,000,056.53
6 11140-00001-00017-00000-00000	BANCOMER CTA. 0119658505 PART. 2023	0.00	29,945,613.60	22,451,638.61	7,493,974.99
<b>4 11190-00000-00000-00000-00000</b>	<b>OTROS EFECTIVOS Y EQUIVALENTES</b>	<b>-76,594.60</b>	<b>1,624.89</b>	<b>509.03</b>	<b>-75,478.74</b>
<b>5 11190-00001-00000-00000-00000</b>	<b>OTROS EFECTIVOS Y EQUIVALENTES</b>	<b>-76,594.60</b>	<b>1,624.89</b>	<b>509.03</b>	<b>-75,478.74</b>
6 11190-00001-00001-00000-00000	SUBSIDIO PARA EL EMPLEO GTO Y P.DIRECTO	-11,970.85	1,623.19	509.03	-10,856.69
6 11190-00001-00002-00000-00000	SUBSIDIO PARA EL EMPLEO (FAISM)	516.09	0.00	0.00	516.09
6 11190-00001-00003-00000-00000	SUBSIDIO PARA EL EMPLEO (FORTAMUN)	-65,138.14	0.00	0.00	-65,138.14
6 11190-00001-00004-00000-00000	SUBSIDIO PARA EL EMPLEO PREP	-0.02	0.02	0.00	0.00
6 11190-00001-00005-00000-00000	SUBSIDIO FEIEF 2020	-1.68	1.68	0.00	0.00
<b>3 11200-00000-00000-00000-00000</b>	<b>DERECHOS A RECIBIR EFECTIVO O EQUIVALENT</b>	<b>15,515,622.83</b>	<b>2,299,307.66</b>	<b>7,294,821.38</b>	<b>10,520,109.11</b>
<b>4 11230-00000-00000-00000-00000</b>	<b>DEUDORES DIVERSOS POR COBRAR A CORTO PLA</b>	<b>15,465,299.47</b>	<b>2,299,307.66</b>	<b>7,294,821.38</b>	<b>10,469,785.75</b>
<b>5 11230-00001-00000-00000-00000</b>	<b>DEUDORES DIVERSOS POR COBRAR A CORTO PLA</b>	<b>15,465,299.47</b>	<b>2,299,307.66</b>	<b>7,294,821.38</b>	<b>10,469,785.75</b>
<b>6 11230-00001-00001-00000-00000</b>	<b>GASTOS A COMPROBAR EMPLEADOS</b>	<b>787,415.89</b>	<b>1,131,520.90</b>	<b>386,855.60</b>	<b>1,532,081.19</b>
7 11230-00001-00001-00001-00000	JOSE LUIS OLGUIN RAMREZ	2,839.76	0.00	0.00	2,839.76
7 11230-00001-00001-00002-00000	LIZBETH MARGARITA HIDALGO MARTINEZ	1.00	0.00	0.00	1.00
7 11230-00001-00001-00003-00000	FRANCISCO GERARDO ORONA RODRIGUEZ	2,991.15	0.00	0.00	2,991.15
7 11230-00001-00001-00004-00000	SALOMON VEGA FRANCO	-183.97	183.97	0.00	0.00
7 11230-00001-00001-00005-00000	JOSE BOTELLO CRESPO	-313.00	313.00	0.00	0.00
7 11230-00001-00001-00006-00000	J. SAUL AYALA CABRERA	9,737.54	0.00	0.00	9,737.54
7 11230-00001-00001-00007-00000	MA. ARACELI VEGA FERREGRINO	-1,350.00	0.00	0.00	-1,350.00
7 11230-00001-00001-00008-00000	FIDENCIO MORENO OLVERA	-155.00	155.00	0.00	0.00
7 11230-00001-00001-00010-00000	J. VICTOR RAMIREZ MARTINEZ	55.00	0.00	0.00	55.00
7 11230-00001-00001-00011-00000	NANSI GOMEZ LARA	157,988.28	0.00	0.00	157,988.28
7 11230-00001-00001-00013-00000	MANUEL URIBE SALDAÑA	13,905.77	0.00	0.00	13,905.77
7 11230-00001-00001-00014-00000	EMERIK MARTINEZ MARTINEZ	73,594.42	0.00	0.00	73,594.42
7 11230-00001-00001-00015-00000	LILIAN SASMO VILLEDA	2,300.00	0.00	0.00	2,300.00
7 11230-00001-00001-00016-00000	MARIA DANIELA CORREA RUIZ	22,082.19	0.00	0.00	22,082.19
7 11230-00001-00001-00017-00000	JOSE FRIAS DURAN	-1,500.00	0.00	0.00	-1,500.00
7 11230-00001-00001-00018-00000	ARIEL HERNANDEZ YAÑEZ	2,582.62	0.00	0.00	2,582.62
7 11230-00001-00001-00019-00000	JOSE LUIS LARA GOMEZ	74,391.82	0.00	0.00	74,391.82
7 11230-00001-00001-00020-00000	LEONEL ARREGUIN AYALA	500.00	0.00	0.00	500.00
7 11230-00001-00001-00021-00000	RODRIGO HELGUERA NIETO	45,472.00	0.00	0.00	45,472.00
7 11230-00001-00001-00022-00000	MARTIN TORRES MAXIMO	-2,000.00	0.00	0.00	-2,000.00
7 11230-00001-00001-00023-00000	OSCAR RENE GONZALES ORDUÑA	-55,332.00	0.00	0.00	-55,332.00
7 11230-00001-00001-00024-00000	JOSE LUIS BARRON SOTO	85,121.36	0.00	0.00	85,121.36
7 11230-00001-00001-00025-00000	PEDRO ROBLES HERNANDEZ	2,000.00	0.00	0.00	2,000.00
7 11230-00001-00001-00027-00000	OSWALDO SANDOVAL RODRIGUEZ	6,000.00	0.00	0.00	6,000.00
7 11230-00001-00001-00029-00000	ALEJANDRO GRANADOS BECERRIL	0.56	0.00	0.00	0.56
7 11230-00001-00001-00038-00000	MIRANDA FONSECA MARIA GUADALUPE	1.01	0.00	0.00	1.01
7 11230-00001-00001-00070-00000	JOSE RODRIGO ARANDA OVIEDO	1,048.50	0.00	0.00	1,048.50
7 11230-00001-00001-00072-00000	JORGE MORALES SALDAÑA	22.05	0.00	0.00	22.05
7 11230-00001-00001-00073-00000	PEDRO CRUZ SALCEDO	18,500.00	0.00	0.00	18,500.00
7 11230-00001-00001-00074-00000	JAIRO ROJAS MARTINEZ	15,000.00	0.00	0.00	15,000.00
7 11230-00001-00001-00076-00000	JORGE INEZ CRUZ MENDOZA	-0.04	0.04	0.00	0.00
7 11230-00001-00001-00077-00000	VERONICA VAZQUEZ VAZQUEZ	-108.00	108.00	0.00	0.00
7 11230-00001-00001-00082-00000	PAULO RESENDIZ MARTINEZ	-0.17	0.17	0.00	0.00
7 11230-00001-00001-00085-00000	CELIA DURAN TERRAZAS	0.01	0.00	0.00	0.01
7 11230-00001-00001-00088-00000	BECCERRIL CABRERA MIRIANA	76,069.84	0.00	0.00	76,069.84
7 11230-00001-00001-00090-00000	OSCAR MORALES NIETO	20,500.00	0.00	0.00	20,500.00
7 11230-00001-00001-00091-00000	DAVID ALEJANDRO SALAS GONZALEZ	-2,527.23	0.00	0.00	-2,527.23
7 11230-00001-00001-00098-00000	NESTOR DANIEL BRAVO LORTIA	13,050.00	0.00	0.00	13,050.00
7 11230-00001-00001-00104-00000	OLIVA ALVARADO SALVADOR	5,000.00	0.00	0.00	5,000.00
7 11230-00001-00001-00105-00000	BERNARDO MENDOZA HERNÁNDEZ	3,900.00	0.00	0.00	3,900.00
7 11230-00001-00001-00106-00000	ALBERTO MORALES OLVERA	1,375.30	0.00	0.00	1,375.30

"BAJO PROTESTA DE DECIR VERDAD, DECLARAMOS QUE LOS ESTADOS FINANCIEROS Y SUS NOTAS SON RAZONABLEMENTE CORRECTOS Y SON RESPONSABILIDAD DEL EMISOR"



**MUNICIPIO DE HUIMILPAN**  
**SECRETARIA DE TESORERIA Y FINANZAS**  
**CONTABILIDAD GENERAL**  
**BALANZA DE COMPROBACION**

Página: 3/63  
 Fecha Imp: 08/06/2023  
 Hora: 12:49:01  
 OBalanza2

Ejercicio: 2023


De la Cuenta : 1

A la Cuenta : 99999-99999-9999999-9999999-9999999

Del Periodo : 1 Al Periodo : 4 Nivel: 10

Cuenta	Descripción	Saldo Anterior	Cargos	Abonos	Saldo
7 11230-00001-00001-00108-00000	JOSÉ EVERARDO TIMOTEO BARRÓN	4,720.59	0.00	0.00	4,720.59
7 11230-00001-00001-00109-00000	RUBEN LUNA MIRANDA	-15,750.49	85,750.49	5,120.20	64,879.80
7 11230-00001-00001-00110-00000	ANA PAOLA SERVIN JARAMILLO	14,260.00	100,000.00	5,340.81	108,919.19
7 11230-00001-00001-00111-00000	NAVA CRUZ JUAN ALBERTO	-0.70	0.00	0.00	-0.70
7 11230-00001-00001-00115-00000	CAROLINA FLORES CRUZ	0.00	65,000.00	0.00	65,000.00
7 11230-00001-00001-00116-00000	SAIRA ZENIDA MOLINA GUDIÑO	50,000.00	65,000.00	0.00	115,000.00
7 11230-00001-00001-00117-00000	LUIS MARIO GUTIERREZ GOMEZ	53,366.87	70,000.00	50,541.31	72,825.56
7 11230-00001-00001-00118-00000	JOSE SALVADOR ARREOLA HERNANDEZ	5,908.85	75,000.00	10,475.78	70,433.07
7 11230-00001-00001-00119-00000	MORALES MAYA JUAN ANTONIO	22,000.00	130,520.00	127,020.00	25,500.00
7 11230-00001-00001-00129-00000	RAYMUNDO CASTRO GAYOSO	60,350.00	210,634.23	133,969.84	137,014.39
7 11230-00001-00001-00135-00000	SAID ANUAR MARTINEZ	0.00	7,000.00	7,000.00	0.00
7 11230-00001-00001-00136-00000	JANET LUJAN MARTINEZ	0.00	70,000.00	5,488.47	64,511.53
7 11230-00001-00001-00138-00000	BRENDA ARIAS GUERRERO	0.00	64,856.00	19,899.19	44,956.81
7 11230-00001-00001-00139-00000	CARLOS ASTUDILLO SUAREZ	0.00	36,000.00	12,000.00	24,000.00
7 11230-00001-00001-00141-00000	DE JESUS SALINAS VIVIANA IVETTE	0.00	70,000.00	5,000.00	65,000.00
7 11230-00001-00001-00142-00000	QUEZADA LÓPEZ CECILIA	0.00	5,000.00	5,000.00	0.00
7 11230-00001-00001-00143-00000	MARIA MONICA AGUILAR SAAVEDRA	0.00	11,000.00	0.00	11,000.00
7 11230-00001-00001-00144-00000	BLANCA DIANA MARTINEZ JURADO	0.00	65,000.00	0.00	65,000.00
<b>6 11230-00001-00002-00000-00000</b>	<b>OTROS DEUDORES</b>	<b>14,677,993.18</b>	<b>1,167,786.76</b>	<b>6,907,965.78</b>	<b>8,937,814.16</b>
7 11230-00001-00002-00001-00000	LOTH NOEL SALINAS VELAZQUEZ	5,086.88	0.00	0.00	5,086.88
7 11230-00001-00002-00002-00000	RODRIGO MEJIA HERNANDEZ	3,353.40	0.00	0.00	3,353.40
7 11230-00001-00002-00003-00000	LUIS RAFAEL CABALLERO BECERRA	5,927.67	0.00	0.00	5,927.67
7 11230-00001-00002-00004-00000	JOSE LUIS LEYVA SAAVEDRA	100,000.00	0.00	0.00	100,000.00
7 11230-00001-00002-00005-00000	NANCY MARTINEZ CRUZ	640.00	0.00	0.00	640.00
7 11230-00001-00002-00006-00000	JUAN ANTON	350,000.00	0.00	0.00	350,000.00
7 11230-00001-00002-00007-00000	EUGENIO FEREGRINO LOPEZ	5,807.00	0.00	0.00	5,807.00
7 11230-00001-00002-00008-00000	SARA MARTHA CELIS MASSIEU	5,044.00	0.00	0.00	5,044.00
7 11230-00001-00002-00009-00000	FABIOLA REBECA HEREDIA MUSTO	18,314.00	0.00	0.00	18,314.00
7 11230-00001-00002-00010-00000	NATALIA GUERRERO HERBERT	4,738.50	0.00	0.00	4,738.50
7 11230-00001-00002-00012-00000	SINDICATO DE TRABAJADORES AL SERV MPIO H	44,039.39	300,000.00	150,000.00	194,039.39
7 11230-00001-00002-00013-00000	ALICIA MORENO CONTRERAS	8,163.27	0.00	0.00	8,163.27
7 11230-00001-00002-00015-00000	RAMON MEDINA MORALES	45,392.36	0.00	0.00	45,392.36
7 11230-00001-00002-00016-00000	MARIA ROSALBA RANGEL FAJARDO	120,000.00	0.00	0.00	120,000.00
7 11230-00001-00002-00017-00000	J. JESUS MARTINEZ AGUILAR	7,486.00	0.00	0.00	7,486.00
7 11230-00001-00002-00018-00000	OCTAVIO OFARRIL HERRERA LASSO	4,276.50	0.00	0.00	4,276.50
7 11230-00001-00002-00019-00000	JOSEFINA VAZQUEZ CHAVEZ	1,224.00	0.00	0.00	1,224.00
7 11230-00001-00002-00020-00000	EDGAR RODOLFO GARCIA SILVA	850.00	0.00	0.00	850.00
7 11230-00001-00002-00021-00000	JOSE RAUL SANCHEZ MAXIMO	60.00	0.00	0.00	60.00
7 11230-00001-00002-00022-00000	JOSE MARDONIO LARA JIMENEZ	225.00	0.00	0.00	225.00
7 11230-00001-00002-00023-00000	PEDRO FRIAS MARTINEZ	214.03	0.00	0.00	214.03
7 11230-00001-00002-00024-00000	MANUEL IGNACIO SAAVEDRA LUNA	3,109.00	0.00	0.00	3,109.00
7 11230-00001-00002-00025-00000	SISTEMA MPAL. PARA DESARROLLO INTEGRAL F	42,607.31	0.00	0.00	42,607.31
7 11230-00001-00002-00026-00000	RAFAEL VIGIL SORIA	6,706.34	0.00	0.00	6,706.34
7 11230-00001-00002-00027-00000	GRUPO DESARROLLADOR CAMELOT S DE R.L. DE	101,276.88	0.00	101,276.89	-0.01
7 11230-00001-00002-00028-00000	MA. EUGENIA BECERRA	2,284.80	0.00	0.00	2,284.80
7 11230-00001-00002-00029-00000	DEL ANGEL MALIBRAN FELIPE	80.00	0.00	0.00	80.00
7 11230-00001-00002-00030-00000	INSTALACIONES Y PROYECTOS DEJESA S.A. DE	8,050.67	0.00	0.00	8,050.67
7 11230-00001-00002-00031-00000	CRUZ ORDOÑEZ GAYOSSO	1,823.00	0.00	0.00	1,823.00
7 11230-00001-00002-00032-00000	JOSE BERNARDO MAURICIO JIMENEZ	3,000.00	0.00	0.00	3,000.00
7 11230-00001-00002-00033-00000	JUAN HERNANDEZ MORENO	3,416,294.17	0.00	0.00	3,416,294.17
7 11230-00001-00002-00034-00000	GOBIERNO DEL ESTADO DE QUERETARO	653,888.62	288,455.13	1,037,605.62	-95,261.87
7 11230-00001-00002-00036-00000	GUADALUPE GONZALEZ ARIAS	-180.00	180.00	0.00	0.00
7 11230-00001-00002-00038-00000	YESENIA VEGA DURAN	-395.46	395.46	0.00	0.00
7 11230-00001-00002-00040-00000	SEDESOL	63,000.00	0.00	0.00	63,000.00
7 11230-00001-00002-00041-00000	IVAN DOMINGO AYALA MARTINEZ	18,900.00	0.00	0.00	18,900.00
7 11230-00001-00002-00043-00000	OSORNIO OSORNIO EDGAR DE JESUS	9,000.00	0.00	0.00	9,000.00
7 11230-00001-00002-00047-00000	MARTHA LAURA VAZQUEZ ALEJO	81,878.00	0.00	0.00	81,878.00
7 11230-00001-00002-00049-00000	CALZADA MANCERA JESUS	109,516.00	0.00	0.00	109,516.00
7 11230-00001-00002-00050-00000	GIMENEZ ZAMUDIO CARLOS	21,496.00	0.00	0.00	21,496.00
7 11230-00001-00002-00051-00000	ROBERTO SANCHEZ OSORNIO	5,202.00	0.00	0.00	5,202.00
7 11230-00001-00002-00060-00000	RODRIGUEZ GALLEGOS CARLOS GUSTAVO	68,000.00	0.00	0.00	68,000.00
7 11230-00001-00002-00061-00000	MUNGUIA PADILLA JOSE LUIS	63,608.00	0.00	0.00	63,608.00

"BAJO PROTESTA DE DECIR VERDAD, DECLARAMOS QUE LOS ESTADOS FINANCIEROS Y SUS NOTAS SON RAZONABLEMENTE CORRECTOS Y SON RESPONSABILIDAD DEL EMISOR"



**MUNICIPIO DE HUIMILPAN**  
**SECRETARIA DE TESORERIA Y FINANZAS**  
**CONTABILIDAD GENERAL**  
**BALANZA DE COMPROBACION**

Página: 4/63

Fecha Imp: 08/06/2023

Hora: 12:49:01

OBalanza2

Ejercicio: 2023


De la Cuenta : 1

A la Cuenta : 99999-99999-9999999-9999999-9999999

Del Periodo : 1 Al Periodo : 4 Nivel: 10

Cuenta	Descripción	Saldo Anterior	Cargos	Abonos	Saldo
7 11230-00001-00002-00063-00000	ALONSO MATA RAMIREZ	5,000.00	0.00	0.00	5,000.00
7 11230-00001-00002-00064-00000	EMMANUEL MORLET MACIAS	1,216,099.70	0.00	60,000.00	1,156,099.70
7 11230-00001-00002-00069-00000	JOSE MARTIN SANDOVAL SOTO	0.09	0.00	0.00	0.09
7 11230-00001-00002-00077-00000	MERCADO PAGO PREDIAL 2020	14,020.58	0.00	0.00	14,020.58
7 11230-00001-00002-00079-00000	JUAN HERNANDEZ MORENO	-0.75	0.75	0.00	0.00
7 11230-00001-00002-00081-00000	JAVIER HERNANDEZ SANTIN	4,090.00	0.00	0.00	4,090.00
7 11230-00001-00002-00082-00000	MEDINA CASTELAN LAURA MARIANA	234.00	0.00	0.00	234.00
7 11230-00001-00002-00083-00000	UGARTE LARA MONICA TERESA	293.00	0.00	0.00	293.00
7 11230-00001-00002-00084-00000	CINTORA LOPEZ RUBEN	90,406.00	0.00	0.00	90,406.00
7 11230-00001-00002-00087-00000	LIDIA RAQUEL MENDOZA SERRANO	0.04	0.00	0.00	0.04
7 11230-00001-00002-00088-00000	MA. DE JESUS DE LA ROCHA REMBAO	1.00	0.00	0.00	1.00
7 11230-00001-00002-00090-00000	PODER EJECTIVO DEL ESTADO DE QRO	301,600.00	0.00	0.00	301,600.00
7 11230-00001-00002-00092-00000	JAIME JOEL LERMA ZAMUDIO	22,241.00	0.00	0.00	22,241.00
7 11230-00001-00002-00096-00000	SAKYA ANDREA MONOBE LOPEZ	185.00	0.00	0.00	185.00
7 11230-00001-00002-00099-00000	RODOLFO SANCHEZ MATHIEU	6,918.00	0.00	0.00	6,918.00
7 11230-00001-00002-00102-00000	CAMACHO PUGA WENDY LILIA	25,835.71	0.00	25,835.09	0.62
7 11230-00001-00002-00103-00000	J. REFUGIO ALANIZ SANCHEZ	3,119.00	0.00	0.00	3,119.00
7 11230-00001-00002-00107-00000	GARIBAY PULIDO BERENICE	-11,593.00	11,593.00	0.00	0.00
7 11230-00001-00002-00108-00000	BRITO PEREZ MARIBEL ARACELY	-2,511.00	7,530.42	7,530.42	-2,511.00
7 11230-00001-00002-00109-00000	BERENICE GARIBAY PULDIO	34,779.00	23,186.00	11,593.00	46,372.00
7 11230-00001-00002-00110-00000	BRITO PEREZ MARIBEL ARACELI	17,571.00	0.00	15,060.84	2,510.16
7 11230-00001-00002-00111-00000	MARINA GONZALEZ BASURTO	23,536.00	0.00	0.00	23,536.00
7 11230-00001-00002-00112-00000	FERNANDO ESTEBAN POSADA RENOVALES	7,194,706.51	0.00	5,396,038.59	1,798,667.92
7 11230-00001-00002-00113-00000	JOSE GUADALUPE CRUZ MORALES	321,474.97	0.00	0.00	321,474.97
7 11230-00001-00002-00114-00000	TELLO HERNANDEZ RAUL IVAN	0.00	29,572.00	14,786.00	14,786.00
7 11230-00001-00002-00115-00000	MENDOZA NAVARRETE OCTAVIO	0.00	10,374.00	10,374.00	0.00
7 11230-00001-00002-00116-00000	GARFIAS SITGES PEDRO MAURICIO	0.00	233,596.00	77,865.33	155,730.67
7 11230-00001-00002-00117-00000	QUALITAS COMPAÑIA DE SEGUROS	0.00	178,600.00	0.00	178,600.00
7 11230-00001-00002-00118-00000	VEGA SANCHEZ SALUSTIA	0.00	8,662.00	0.00	8,662.00
7 11230-00001-00002-00119-00000	FERNANDEZ DE LARA CORONA AIDE Y SOC	0.00	75,642.00	0.00	75,642.00
<b>6 11230-00001-00003-00000-00000</b>	<b>GASTOS A COMPROBAR EMPLEADOS</b>	<b>-109.60</b>	<b>0.00</b>	<b>0.00</b>	<b>-109.60</b>
7 11230-00001-00003-00015-00000	ALDO HERNANDEZ GUERRERO	-7.60	0.00	0.00	-7.60
7 11230-00001-00003-00016-00000	OMAR AVILA MORALES	-102.00	0.00	0.00	-102.00
<b>4 11240-00000-00000-00000-00000</b>	<b>INGRESOS POR RECUPERAR A CORTO PLAZO</b>	<b>50,323.36</b>	<b>0.00</b>	<b>0.00</b>	<b>50,323.36</b>
<b>5 11240-00010-00000-00000-00000</b>	<b>CONTRIBUCIONES POR COBRAR</b>	<b>1.00</b>	<b>0.00</b>	<b>0.00</b>	<b>1.00</b>
6 11240-00012-00000-00000-00000	IMPUESTOS SOBRE EL PATRIMONIO	1.00	0.00	0.00	1.00
<b>5 11240-00040-00000-00000-00000</b>	<b>PRODUCTOS POR COBRAR</b>	<b>50,322.20</b>	<b>0.00</b>	<b>0.00</b>	<b>50,322.20</b>
6 11240-00043-00000-00000-00000	DERECHOS POR PRESTACIÓN DE SERVICIOS	50,322.20	0.00	0.00	50,322.20
<b>5 11240-00050-00000-00000-00000</b>	<b>APROVECHAMIENTOS POR COBRAR</b>	<b>0.16</b>	<b>0.00</b>	<b>0.00</b>	<b>0.16</b>
<b>6 11240-00051-00000-00000-00000</b>	<b>PRODUCTOS</b>	<b>0.16</b>	<b>0.00</b>	<b>0.00</b>	<b>0.16</b>
7 11240-00051-00004-00000-00000	PRODUCTOS DE TIPO CORRIENTE, OTROS PRODU	0.16	0.00	0.00	0.16
<b>3 11300-00000-00000-00000-00000</b>	<b>DERECHOS A RECIBIR BIENES O SERVICIOS</b>	<b>4,015,299.18</b>	<b>2,106,439.80</b>	<b>303,381.31</b>	<b>5,818,357.67</b>
<b>4 11310-00000-00000-00000-00000</b>	<b>ANTICIPO A PROVEEDORES POR ADQUISICIÓN D</b>	<b>612,629.99</b>	<b>120.01</b>	<b>0.00</b>	<b>612,750.00</b>
<b>5 11310-00001-00000-00000-00000</b>	<b>ANTICIPO A PROVEEDORES POR ADQUISICIÓN D</b>	<b>612,529.99</b>	<b>120.01</b>	<b>0.00</b>	<b>612,650.00</b>
6 11310-00001-00001-00000-00000	MARIO FRANCISCO COSS RANGEL	28,000.00	0.00	0.00	28,000.00
6 11310-00001-00002-00000-00000	NACIONAL DE MUEBLES Y EQUIPOS S.A. DE C.	-0.01	0.01	0.00	0.00
6 11310-00001-00003-00000-00000	UNIFORMES ALTIMA S.A. DE C.V.	28,000.00	0.00	0.00	28,000.00
6 11310-00001-00004-00000-00000	SOCORRO AVALOS ARREDONDO	17,250.00	0.00	0.00	17,250.00
6 11310-00001-00005-00000-00000	JORGE ANTONIO MARTINEZ DEL CAMPO RANGEL	-120.00	120.00	0.00	0.00
6 11310-00001-00006-00000-00000	BISONNI, S.A. DE C.V.	272,600.00	0.00	0.00	272,600.00
6 11310-00001-00007-00000-00000	MARKETING DISEÑO Y PUBLICIDAD DIPUMA, SA	266,800.00	0.00	0.00	266,800.00
<b>5 11310-00002-00000-00000-00000</b>	<b>ANTICIPO A PROVEEDORES POR PRESTACIÓN DE</b>	<b>100.00</b>	<b>0.00</b>	<b>0.00</b>	<b>100.00</b>
6 11310-00002-00001-00000-00000	COMISION ESTATAL DE AGUAS	100.00	0.00	0.00	100.00
<b>4 11330-00000-00000-00000-00000</b>	<b>ANTICIPO A PROVEEDORES POR ADQUISICIÓN D</b>	<b>0.01</b>	<b>0.00</b>	<b>0.01</b>	<b>0.00</b>
<b>5 11330-00001-00000-00000-00000</b>	<b>ANTICIPO A PROVEEDORES POR ADQUISICIÓN D</b>	<b>0.01</b>	<b>0.00</b>	<b>0.01</b>	<b>0.00</b>
6 11330-00001-00001-00000-00000	EOS SOLUCIONES S DE RL DE CV	0.01	0.00	0.01	0.00
<b>4 11340-00000-00000-00000-00000</b>	<b>ANTICIPO A CONTRATISTAS POR OBRAS PÚBLIC</b>	<b>3,402,669.18</b>	<b>2,106,319.79</b>	<b>303,381.30</b>	<b>5,205,607.67</b>
<b>5 11340-00001-00000-00000-00000</b>	<b>ANTICIPO A CONTRATISTAS POR OBRAS PÚBLIC</b>	<b>3,402,669.18</b>	<b>2,106,319.79</b>	<b>303,381.30</b>	<b>5,205,607.67</b>
6 11340-00001-00001-00000-00000	ABIGAEL DURAN GOMEZ	-84,927.58	0.00	0.00	-84,927.58
6 11340-00001-00002-00000-00000	EUGENIO RICARDO STERLING BOURS	0.17	0.00	0.17	0.00
6 11340-00001-00003-00000-00000	CONSTRUCTORA CIVA SA. DE CV.	-0.02	0.02	0.00	0.00

"BAJO PROTESTA DE DECIR VERDAD, DECLARAMOS QUE LOS ESTADOS FINANCIEROS Y SUS NOTAS SON RAZONABLEMENTE CORRECTOS Y SON RESPONSABILIDAD DEL EMISOR"



**MUNICIPIO DE HUIMILPAN**  
**SECRETARIA DE TESORERIA Y FINANZAS**  
**CONTABILIDAD GENERAL**  
**BALANZA DE COMPROBACION**

Página: 5/63

Fecha Imp: 08/06/2023

Hora: 12:49:01

OBalanza2

Ejercicio: 2023


De la Cuenta : 1

A la Cuenta : 99999-99999-9999999-9999999-9999999

Del Periodo : 1 Al Periodo : 4 Nivel: 10

Cuenta	Descripción	Saldo Anterior	Cargos	Abonos	Saldo
6 11340-00001-00004-00000-00000	HECTOR DIAZ URBINA	0.01	0.00	0.01	0.00
6 11340-00001-00005-00000-00000	CIA. CONSTRUCTORA ESTRELLA S.A. DE C.V.	433,171.02	0.00	0.00	433,171.02
6 11340-00001-00006-00000-00000	ALTECO CONSTRUCCIONES S.A. DE C.V.	-1,400,539.02	0.00	0.00	-1,400,539.02
6 11340-00001-00007-00000-00000	COMPAÑIA CONSTRUCTORA ESTRELLA S.A. DE C	-433,171.02	0.00	0.00	-433,171.02
6 11340-00001-00008-00000-00000	CONSTRUCTORA COLUMBUS S.A. DE C.V.	-908,410.43	0.00	0.00	-908,410.43
6 11340-00001-00009-00000-00000	PROYECTO Y CONSTRUCCION DE ELECTRICIDAD	0.03	0.00	0.03	0.00
6 11340-00001-00010-00000-00000	YAAB SERVICIOS S.DE R.L. DE C.V.	890,645.17	0.00	0.00	890,645.17
6 11340-00001-00012-00000-00000	CONTRUCTORA AGUIRA S.A DE C.V.	-0.02	0.02	0.00	0.00
6 11340-00001-00013-00000-00000	CONSTRUCTORA ELECTRICA ARRIAGA S.A DE C.	0.01	0.00	0.01	0.00
6 11340-00001-00014-00000-00000	SAUL PUEBLA MEJIA	25,833.61	0.00	0.00	25,833.61
6 11340-00001-00015-00000-00000	PROMOCIONES Y DESARROLLO DE INFRAESTRUCT	-0.68	0.68	0.00	0.00
6 11340-00001-00016-00000-00000	JUAN GERARDO HUITRON SANCHEZ	-0.02	0.02	0.00	0.00
6 11340-00001-00017-00000-00000	GENERAL DE OBRAS DE QUERETARO S.A DE C.V	0.01	0.00	0.01	0.00
6 11340-00001-00018-00000-00000	MIGUEL ANGEL ARRIAGA RESENDIZ	-0.01	0.01	0.00	0.00
6 11340-00001-00019-00000-00000	ANGEL ARIEL HERNANDEZ HURTADO	0.01	0.00	0.01	0.00
6 11340-00001-00020-00000-00000	BORA CONSTRUCCIONES S. A DE R.L. DE C.V.	-2.00	2.00	0.00	0.00
6 11340-00001-00021-00000-00000	INDUSTRIAS SOLA BASIC S.A DE C.V.	0.01	0.00	0.01	0.00
6 11340-00001-00022-00000-00000	CORPORATIVO DE PRODUCTOS Y SERVICIOS DE	-0.01	0.01	0.00	0.00
6 11340-00001-00023-00000-00000	CONSTRUCCIONES ACERO S.A. DE C.V.	-0.18	0.18	0.00	0.00
6 11340-00001-00024-00000-00000	SOLUCIONES INTEGRALES REI S.A DE C.V.	-0.01	0.01	0.00	0.00
6 11340-00001-00025-00000-00000	IGAM INSTALACIONES S.A DE C.V.	0.01	0.00	0.00	0.01
6 11340-00001-00026-00000-00000	DURAL ARREOLA RODOLFO	-0.01	0.01	0.00	0.00
6 11340-00001-00027-00000-00000	RAMON MEDINA MORALES	-0.01	0.01	0.00	0.00
6 11340-00001-00028-00000-00000	CONSTRUCTORA COLUMBUS S.A DE C.V	917,669.64	0.00	0.00	917,669.64
6 11340-00001-00029-00000-00000	GRUPO QUEMEX CONSTRUCCION Y URBANIZACION	0.01	0.00	0.01	0.00
6 11340-00001-00030-00000-00000	MATERIALES Y MAQUINARIA FERNANDO	0.01	0.00	0.01	0.00
6 11340-00001-00031-00000-00000	ON CONSTRUCCIONES S DE R.L. DE CV	-0.02	0.02	0.00	0.00
6 11340-00001-00032-00000-00000	FRNCISCO JAVIER GOMEZ BONILLA	-0.01	0.01	0.00	0.00
6 11340-00001-00033-00000-00000	HUGO GUDIÑO RODRIGUEZ	0.02	0.00	0.02	0.00
6 11340-00001-00034-00000-00000	CAROLINA UGALDE MIRANDA	0.05	0.00	0.05	0.00
6 11340-00001-00035-00000-00000	EDUARDO DAVID GRANADOS MARQUEZ	-0.01	0.01	0.00	0.00
6 11340-00001-00036-00000-00000	GRAGORIO ARTEAGA ANGELES	-0.02	0.02	0.00	0.00
6 11340-00001-00037-00000-00000	ELIGIO MARTIN CANO	-0.01	0.01	0.00	0.00
6 11340-00001-00038-00000-00000	RAUL AGAPITO ARRIAGA RESENDIZ	1,400,539.02	0.00	0.00	1,400,539.02
6 11340-00001-00039-00000-00000	TETEXSA CONSTRUCCIONES SA DE CV	-0.02	0.02	0.00	0.00
6 11340-00001-00040-00000-00000	CONSTRUCCIONES CHUCOR S.A DE C.V	-0.01	0.01	0.00	0.00
6 11340-00001-00041-00000-00000	CONSTRUC WORKING SA DE CV	0.01	0.00	0.01	0.00
6 11340-00001-00042-00000-00000	INTEMPO SISTEMAS CONSTRUCTIVOS S.A DE C.	17,100.48	0.00	0.00	17,100.48
6 11340-00001-00043-00000-00000	CORPORATIVO INMOBILIARIO RAMBRA SA DE C	0.02	0.00	0.02	0.00
6 11340-00001-00044-00000-00000	ECOLOGIA GRUPO PROMOTOR SA DE CV	0.03	0.00	0.03	0.00
6 11340-00001-00045-00000-00000	NAVES INDUSTRIALES MORLET SA DE CV	-0.02	0.02	0.00	0.00
6 11340-00001-00046-00000-00000	MARIA GABRIELA RESENDIZ MEJIA	-0.01	0.01	0.00	0.00
6 11340-00001-00047-00000-00000	GOBIERNO DEL ESTADO DE QUERETARO	0.21	0.00	0.21	0.00
6 11340-00001-00048-00000-00000	CONSTRUCCIONES Y MATERIALES VERA SA DE C	0.02	0.00	0.02	0.00
6 11340-00001-00049-00000-00000	DESARROLLOS INTEGRALES CONIN SA DE CV	-0.01	0.01	0.00	0.00
6 11340-00001-00050-00000-00000	RAUL HUMBERTO CASTILLO PATIÑO	0.01	0.00	0.01	0.00
6 11340-00001-00051-00000-00000	RICHARD ELESBAN NAJERA LANDEROS	0.01	0.00	0.01	0.00
6 11340-00001-00052-00000-00000	MARIO ALBERTO RAMIREZ GARCIA	-0.01	0.01	0.00	0.00
6 11340-00001-00053-00000-00000	SEGMENTO QUERETANO DE SERVICIOS S.A. DE	-0.01	0.01	0.00	0.00
6 11340-00001-00054-00000-00000	JOSE ADAN SANDOVAL OLVERA	8.40	0.00	0.00	8.40
6 11340-00001-00055-00000-00000	CONSTRUCCIONES INTERESTATALES S.A. DE C.	0.01	0.00	0.01	0.00
6 11340-00001-00056-00000-00000	JOSE PEREZ UGALDE	-476.19	0.00	0.00	-476.19
6 11340-00001-00057-00000-00000	SERGIO PUEBLA MEJIA	-0.01	0.01	0.00	0.00
6 11340-00001-00058-00000-00000	CONSTRUCCIONES SAN GIL S.A. DE C.V.	0.01	0.00	0.01	0.00
6 11340-00001-00059-00000-00000	SARO INGENIERIA AVANZADA EN CONSTRUCCION	0.01	0.00	0.01	0.00
6 11340-00001-00060-00000-00000	ANDRES HERBERT URQUIZA	2,497,029.62	0.00	303,378.87	2,193,650.75
6 11340-00001-00061-00000-00000	HC INGENIERIA S DE R.L. DE C.V.	-0.01	0.01	0.00	0.00
6 11340-00001-00062-00000-00000	JOSE GUADALUPE BAUTISTA TERRAZAS	0.01	0.00	0.01	0.00
6 11340-00001-00063-00000-00000	OSWALDO DANIEL LIRA SANCHEZ	-8.42	0.00	0.00	-8.42
6 11340-00001-00064-00000-00000	MAQUINARIA Y EXCAVACIONES DE QRO.S.A. DE	-0.01	0.01	0.00	0.00
6 11340-00001-00065-00000-00000	HECTOR TREJO CUEVAS	10,869.34	0.00	0.00	10,869.34
6 11340-00001-00066-00000-00000	HORACIO LOA MORALES	-80,446.83	0.00	0.00	-80,446.83

"BAJO PROTESTA DE DECIR VERDAD, DECLARAMOS QUE LOS ESTADOS FINANCIEROS Y SUS NOTAS SON RAZONABLEMENTE CORRECTOS Y SON RESPONSABILIDAD DEL EMISOR"



**MUNICIPIO DE HUIMILPAN**  
**SECRETARIA DE TESORERIA Y FINANZAS**  
**CONTABILIDAD GENERAL**  
**BALANZA DE COMPROBACION**

Página: 6/63

Fecha Imp: 08/06/2023

Hora: 12:49:01

OBalanza2

Ejercicio: 2023


De la Cuenta : 1

A la Cuenta : 99999-99999-9999999-9999999-9999999

Del Periodo : 1 Al Periodo : 4 Nivel: 10

Cuenta	Descripción	Saldo Anterior	Cargos	Abonos	Saldo
6 11340-00001-00067-00000-00000	GRUPO IDC S.A. DE C.V.	199,601.20	0.00	0.00	199,601.20
6 11340-00001-00068-00000-00000	JAVIER CHAVERO FLORES	-3.07	3.07	0.00	0.00
6 11340-00001-00069-00000-00000	F&F EXCAVACIONES Y TERRACERIAS S.A. DE	0.01	0.00	0.01	0.00
6 11340-00001-00070-00000-00000	AURIO DISEÑO Y CONTRUCCIONES S.A DE C.V.	-0.96	0.96	0.00	0.00
6 11340-00001-00071-00000-00000	INSTALACIONES Y PROYECTOS DEJESA S.A. DE	83,419.14	0.00	0.00	83,419.14
6 11340-00001-00072-00000-00000	ARTURO FRANCO FRANCO	0.01	0.00	0.01	0.00
6 11340-00001-00073-00000-00000	CENTRO-BAJÍO SERVICIOS PARA LA INDUSTRIA	0.01	0.00	0.01	0.00
6 11340-00001-00074-00000-00000	AQUAVITAL S.A. DE C.V.	-0.01	0.01	0.00	0.00
6 11340-00001-00075-00000-00000	FELIPE DEL ANGEL MALIBRAN	227,829.14	0.00	0.00	227,829.14
6 11340-00001-00076-00000-00000	EDIFICACIONES 3 RIOS S.A. DE C.V.	-890,645.16	0.00	0.00	-890,645.16
6 11340-00001-00078-00000-00000	MIGUEL ANGEL MAYA GARDUÑO	0.01	0.00	0.01	0.00
6 11340-00001-00082-00000-00000	J. ANTOLIN GARCIA ZEPEDA	-0.01	0.01	0.00	0.00
6 11340-00001-00085-00000-00000	ABRAHAM GONZALEZ MARTELL	0.00	599,346.99	0.00	599,346.99
6 11340-00001-00086-00000-00000	CONSTRUCTORA URBO S.A. DE C.V.	0.02	0.00	0.02	0.00
6 11340-00001-00087-00000-00000	JOSE RODOLFO DURAN ARREOLA	1,163.72	0.00	0.00	1,163.72
6 11340-00001-00090-00000-00000	HECTOR CUELLAR ROMERO	0.01	0.00	0.01	0.00
6 11340-00001-00091-00000-00000	HORACIO LOA MORALES	80,446.82	0.00	0.00	80,446.82
6 11340-00001-00092-00000-00000	CONSTRUCTORA ELECTRICA ARRIAGA S.A. DE C	13.91	0.00	0.00	13.91
6 11340-00001-00093-00000-00000	JOSE RODOLFO DURAN ARREOLA	-0.16	0.16	0.00	0.00
6 11340-00001-00094-00000-00000	CONSTRUCTORA COLUMBUS S.A DE C.V.	0.02	0.00	0.02	0.00
6 11340-00001-00096-00000-00000	HUGO GUDIÑO RODRIGUEZ	9.57	0.00	0.00	9.57
6 11340-00001-00097-00000-00000	JOSE ADAN SANDOVAL OLVERA	0.04	0.00	0.04	0.00
6 11340-00001-00098-00000-00000	CONSTRUCTORA AGUIRA S.A DE C.V.	-0.01	0.01	0.00	0.00
6 11340-00001-00099-00000-00000	ABIGAELE DURAN GOMEZ	0.02	0.00	0.02	0.00
6 11340-00001-00100-00000-00000	GRUPO ARGUMOSA S.A. DE C.V.	0.02	0.00	0.02	0.00
6 11340-00001-00101-00000-00000	MATERIALES Y MAQUINARIA FERNANDOS S.A. D	0.57	0.00	0.57	0.00
6 11340-00001-00103-00000-00000	HECTOR CUELLAR ROMERO	0.01	0.00	0.01	0.00
6 11340-00001-00104-00000-00000	COPROSE DE MEXICO S.A. DE C.V.	0.01	0.00	0.01	0.00
6 11340-00001-00105-00000-00000	J. GUADALUPE BAUTISTA TERRAZAS	0.89	0.00	0.89	0.00
6 11340-00001-00106-00000-00000	F&F EXCAVACIONES Y TERRACERIAS S.A. DE C	126,748.36	0.00	0.00	126,748.36
6 11340-00001-00107-00000-00000	JUANA ORDUÑA AGUILAR	0.02	0.00	0.02	0.00
6 11340-00001-00108-00000-00000	MISAELE JIMENEZ HERNANDEZ	-0.01	0.01	0.00	0.00
6 11340-00001-00111-00000-00000	ARIEL HERNANDEZ AGUILAR	-0.01	0.01	0.00	0.00
6 11340-00001-00112-00000-00000	SERGIO GARCIA ZARATE	0.02	0.00	0.02	0.00
6 11340-00001-00113-00000-00000	MARIO RUIZ ANAYA	228,450.95	0.00	0.00	228,450.95
6 11340-00001-00114-00000-00000	MA. GUADALUPE VAZQUEZ JIMENEZ	0.00	0.01	0.00	0.01
6 11340-00001-00115-00000-00000	ANGELA VAZQUEZ JIMENEZ	0.01	0.00	0.01	0.00
6 11340-00001-00121-00000-00000	ARTURO FRANCO FRANCO	0.01	0.00	0.01	0.00
6 11340-00001-00122-00000-00000	JOSUE ALEJANDRO TREJO BARBOSA	-0.01	0.01	0.00	0.00
6 11340-00001-00125-00000-00000	JOSE PEREZ UGALDE	-126,748.36	0.00	0.00	-126,748.36
6 11340-00001-00126-00000-00000	JESUS EDUARDO DEGOLLADO MALDONADO	415,949.01	0.00	0.00	415,949.01
6 11340-00001-00127-00000-00000	CENTRO BAJIO SERV INDUSTRIA DE LA CONSTS	0.01	0.00	0.01	0.00
6 11340-00001-00128-00000-00000	JOVANE FLORES VAZQUEZ	-0.01	0.01	0.00	0.00
6 11340-00001-00129-00000-00000	J. BALTAZAR SILVA BECERRIL	0.01	0.00	0.01	0.00
6 11340-00001-00133-00000-00000	MARIA ELISA ESTREVER BARRAGAN	-228,450.95	0.00	0.00	-228,450.95
6 11340-00001-00134-00000-00000	RAUL ARRIAGA HERNANDEZ	0.01	0.00	0.01	0.00
6 11340-00001-00141-00000-00000	GRUPO MENRO DESARROLLADOR INMOBILIARIO S	0.00	318,821.29	0.00	318,821.29
6 11340-00001-00149-00000-00000	JULIAN CAMPO FERREGRINO	0.00	1,188,144.08	0.00	1,188,144.08
<b>3 11500-00000-00000-00000-00000</b>	<b>ALMACENES</b>	<b>351,386.64</b>	<b>0.00</b>	<b>0.00</b>	<b>351,386.64</b>
<b>4 11510-00000-00000-00000-00000</b>	<b>ALMACÉN DE MATERIALES Y SUMINISTROS DE C</b>	<b>66,690.84</b>	<b>0.00</b>	<b>0.00</b>	<b>66,690.84</b>
<b>5 11510-00001-00000-00000-00000</b>	<b>MATERIALES DE ADMINISTRACIÓN, EMISIÓN DE</b>	<b>66,690.84</b>	<b>0.00</b>	<b>0.00</b>	<b>66,690.84</b>
<b>6 11510-00001-00001-00000-00000</b>	<b>MATERIALES DE ADMINISTRACIÓN, EMISIÓN DE</b>	<b>27,584.86</b>	<b>0.00</b>	<b>0.00</b>	<b>27,584.86</b>
7 11510-00001-00001-00001-00000	MATERIAL DE LIMPIEZA	7,545.25	0.00	0.00	7,545.25
7 11510-00001-00001-00002-00000	MATERIAL ELECTRICO	20,039.61	0.00	0.00	20,039.61
<b>6 11510-00001-00005-00000-00000</b>	<b>COMBUSTIBLES, LUBRICANTES Y ADITIVOS</b>	<b>39,105.98</b>	<b>0.00</b>	<b>0.00</b>	<b>39,105.98</b>
7 11510-00001-00005-00001-00000	LUBRICANTES	39,105.98	0.00	0.00	39,105.98
<b>4 11511-00000-00000-00000-00000</b>	<b>ALMACEN DONATIVOS</b>	<b>284,695.80</b>	<b>0.00</b>	<b>0.00</b>	<b>284,695.80</b>
<b>5 11511-00001-00000-00000-00000</b>	<b>ALMACEN</b>	<b>284,695.80</b>	<b>0.00</b>	<b>0.00</b>	<b>284,695.80</b>
<b>6 11511-00001-00001-00000-00000</b>	<b>DONATIVOS</b>	<b>284,695.80</b>	<b>0.00</b>	<b>0.00</b>	<b>284,695.80</b>
7 11511-00001-00001-00001-00000	DONATIVOS	284,695.80	0.00	0.00	284,695.80
<b>2 12000-00000-00000-00000-00000</b>	<b>ACTIVO NO CIRCULANTE</b>	<b>1,071,216,890.55</b>	<b>3,843,812.32</b>	<b>0.00</b>	<b>1,075,060,702.87</b>

"BAJO PROTESTA DE DECIR VERDAD, DECLARAMOS QUE LOS ESTADOS FINANCIEROS Y SUS NOTAS SON RAZONABLEMENTE CORRECTOS Y SON RESPONSABILIDAD DEL EMISOR"



**MUNICIPIO DE HUIMILPAN**  
**SECRETARIA DE TESORERIA Y FINANZAS**  
**CONTABILIDAD GENERAL**  
**BALANZA DE COMPROBACION**

Página: 7/63

Fecha Imp: 08/06/2023

Hora: 12:49:01

OBalanza2

Ejercicio: 2023


De la Cuenta : 1

A la Cuenta : 99999-99999-9999999-9999999-9999999

Del Periodo : 1 Al Periodo : 4 Nivel: 10

Cuenta	Descripción	Saldo Anterior	Cargos	Abonos	Saldo
<b>3 12300-00000-00000-00000-00000</b>	<b>BIENES INMUEBLES, INFRAESTRUCTURA Y CONS</b>	<b>1,017,265,966.04</b>	<b>1,268,032.32</b>	<b>0.00</b>	<b>1,018,533,998.36</b>
<b>4 12310-00000-00000-00000-00000</b>	<b>TERRENOS</b>	<b>69,996,028.47</b>	<b>0.00</b>	<b>0.00</b>	<b>69,996,028.47</b>
<b>5 12310-00001-00000-00000-00000</b>	<b>TERRENOS</b>	<b>69,996,028.47</b>	<b>0.00</b>	<b>0.00</b>	<b>69,996,028.47</b>
<b>6 12310-00001-00001-00000-00000</b>	<b>TERRENOS</b>	<b>53,672,754.03</b>	<b>0.00</b>	<b>0.00</b>	<b>53,672,754.03</b>
7 12310-00001-00001-00001-00000	DESARROLLO PIONERO	6,905,535.50	0.00	0.00	6,905,535.50
7 12310-00001-00001-00002-00000	PANTEON LA LOMA	695,000.00	0.00	0.00	695,000.00
7 12310-00001-00001-00003-00000	LA TRASQUILA SEGURIDAD PUBLICA FRACC. 3.	3,019,552.59	0.00	0.00	3,019,552.59
7 12310-00001-00001-00004-00000	LA TRASQUILA CALLE FRACC. 3.2	2,220,835.80	0.00	0.00	2,220,835.80
7 12310-00001-00001-00005-00000	LA TRASQUILA BODEGA FOPAE FRACC. 3.3	7,441,820.56	0.00	0.00	7,441,820.56
7 12310-00001-00001-00006-00000	LA TRASQUILA GANADERA FRACC. 3.4	5,535,407.92	0.00	0.00	5,535,407.92
7 12310-00001-00001-00007-00000	LA TRASQUILA FERIA FRACC. 3.5	5,773,969.74	0.00	0.00	5,773,969.74
7 12310-00001-00001-00008-00000	LA TRASQUILA FERIA FRACC. 3.6	5,810,069.62	0.00	0.00	5,810,069.62
7 12310-00001-00001-00009-00000	LA TRASQUILA FERIA FRACC. 3.7	3,300,000.00	0.00	0.00	3,300,000.00
7 12310-00001-00001-00010-00000	LA TRASQUILA FERIA FRACC. 3.8	3,000,000.00	0.00	0.00	3,000,000.00
7 12310-00001-00001-00011-00000	TERRENO UNIDAD DEPORTIVA SAN PEDRO	3,890,000.00	0.00	0.00	3,890,000.00
7 12310-00001-00001-00012-00000	Terrenos	1,000,000.00	0.00	0.00	1,000,000.00
7 12310-00001-00001-00013-00000	VIALIDAD F-5 CARR EST 400 SAN FCO NEVER	313,325.28	0.00	0.00	313,325.28
7 12310-00001-00001-00014-00000	DER DE VIA F-6 CARR EST 400 SAN FCO NEVE	256,226.22	0.00	0.00	256,226.22
7 12310-00001-00001-00015-00000	VIALIDAD FRACCION I SAN PEDRO	294,881.45	0.00	0.00	294,881.45
7 12310-00001-00001-00016-00000	VIALIDAD F3 2A PRIV JOSE MA MORELOS HUIM	653,736.60	0.00	0.00	653,736.60
7 12310-00001-00001-00017-00000	VIALIDAD 1 COMUNIDAD LOS CUES	1,532,101.35	0.00	0.00	1,532,101.35
7 12310-00001-00001-00031-00000	CAMINO HUIMILPAN-TAPONAS, TAPONAS	600,711.88	0.00	0.00	600,711.88
7 12310-00001-00001-00040-00000	VALIDAD F/9 FCO I M. GPE I PARCELA 11Z1P	66,806.64	0.00	0.00	66,806.64
7 12310-00001-00001-00041-00000	VALIDAD PÚBLICA, FRACCIÓN 92, CARRETERA	142,906.47	0.00	0.00	142,906.47
7 12310-00001-00001-00042-00000	FRACCIÓN 3, PANIAGUA, HUIMILPAN, QUERETA	3,835.72	0.00	0.00	3,835.72
7 12310-00001-00001-00043-00000	FRACCIÓN 4, AMPLIACION DE VIALIDAD, LA P	12,511.85	0.00	0.00	12,511.85
7 12310-00001-00001-00044-00000	FRACCIÓN 2, LA PROVIDENCIA, EL ZORRILLO,	882,536.34	0.00	0.00	882,536.34
7 12310-00001-00001-00045-00000	PLANTA TRATADORA LOS CUES	320,982.50	0.00	0.00	320,982.50
<b>6 12310-00001-00002-00000-00000</b>	<b>TERRENOS PYME</b>	<b>16,323,274.44</b>	<b>0.00</b>	<b>0.00</b>	<b>16,323,274.44</b>
7 12310-00001-00002-00001-00000	M-1 L-2 AV. INDUSTRIAL AUTOMOTRIZ PARQUE	2,371,267.80	0.00	0.00	2,371,267.80
7 12310-00001-00002-00002-00000	M-2 L-1 AV. INDUSTRIAL AUTOMOTRIZ PARQUE	2,372,636.86	0.00	0.00	2,372,636.86
7 12310-00001-00002-00003-00000	M-2 L-8 AV. INDUSTRIAL AUTOMOTRIZ PARQUE	3,914,673.40	0.00	0.00	3,914,673.40
7 12310-00001-00002-00004-00000	M-1 L-27 TERRENO SAN ANTONIO LA GALERA P	7,664,696.38	0.00	0.00	7,664,696.38
<b>4 12330-00000-00000-00000-00000</b>	<b>EDIFICIOS NO HABITACIONALES</b>	<b>12,097,991.90</b>	<b>0.00</b>	<b>0.00</b>	<b>12,097,991.90</b>
<b>5 12330-00001-00000-00000-00000</b>	<b>EDIFICIOS NO HABITACIONALES</b>	<b>12,097,991.90</b>	<b>0.00</b>	<b>0.00</b>	<b>12,097,991.90</b>
<b>6 12330-00001-00001-00000-00000</b>	<b>EDIFICIOS NO RESIDENCIALES</b>	<b>12,097,991.90</b>	<b>0.00</b>	<b>0.00</b>	<b>12,097,991.90</b>
7 12330-00001-00001-00001-00000	AUDITORIO MUNICIPAL HUIMILPAN	0.80	0.00	0.00	0.80
7 12330-00001-00001-00002-00000	PLAZA PUBLICA CEJA DE BRAVO	161,183.52	0.00	0.00	161,183.52
7 12330-00001-00001-00003-00000	TANQUE PARA AGUA POTABLE EL SALTO	1.00	0.00	0.00	1.00
7 12330-00001-00001-00004-00000	PANTEON MUNICIPAL HUIMILPAN	140,615.70	0.00	0.00	140,615.70
7 12330-00001-00001-00005-00000	PANTEON MUNICIPAL LA LOMA	1.00	0.00	0.00	1.00
7 12330-00001-00001-00006-00000	RELLENO SANITARIO EL MILAGRO	165,634.00	0.00	0.00	165,634.00
7 12330-00001-00001-00007-00000	PANTEON MUNICIPAL LOS CUES	1.00	0.00	0.00	1.00
7 12330-00001-00001-00008-00000	TERRENO PARA LA CONSTRUCCION TELESECUNDA	1.00	0.00	0.00	1.00
7 12330-00001-00001-00009-00000	CANCHA DE BASQUET APAPATARO	1.00	0.00	0.00	1.00
7 12330-00001-00001-00010-00000	TANQUE AGUA POTABLE CAPULA	1,575.00	0.00	0.00	1,575.00
7 12330-00001-00001-00011-00000	CANCHA DE USOS MULTIPLES CARRANZAS	1.00	0.00	0.00	1.00
7 12330-00001-00001-00012-00000	LIENZO CHARRO HUIMILPAN	117,460.20	0.00	0.00	117,460.20
7 12330-00001-00001-00013-00000	DELEGACION MUNICIPAL CEJA DE BRAVO	1.00	0.00	0.00	1.00
7 12330-00001-00001-00014-00000	CASA DE SALUD EL GRANJENO	1.00	0.00	0.00	1.00
7 12330-00001-00001-00016-00000	JARDIN DE NIÑOS EL SAUZ	1.00	0.00	0.00	1.00
7 12330-00001-00001-00017-00000	ESCUELA TELESECUNDARIA HUITRON	1.00	0.00	0.00	1.00
7 12330-00001-00001-00018-00000	CASA DE LA CULTURA CALLE MADERO HUIMILPA	16,704.00	0.00	0.00	16,704.00
7 12330-00001-00001-00019-00000	BIBLIOTECA MUNICIPAL HUIMILPAN	140,016.23	0.00	0.00	140,016.23
7 12330-00001-00001-00020-00000	DIF MUNICIPAL HUIMILPAN	1.00	0.00	0.00	1.00
7 12330-00001-00001-00021-00000	CANCHAS DEPORTIVAS 16 DE SEP. HUIMILPAN	1.00	0.00	0.00	1.00
7 12330-00001-00001-00022-00000	ACTUAL PRESIDENCIA MUNICIPAL DE HUIMILPA	1.00	0.00	0.00	1.00
7 12330-00001-00001-00023-00000	MERCADO MUNICIPAL CONIN HUIMILPAN	1.00	0.00	0.00	1.00
7 12330-00001-00001-00024-00000	ANTIGUA PRESIDENCIA MUNICIPAL	1.00	0.00	0.00	1.00
7 12330-00001-00001-00025-00000	BODEGA CONASUPO HUIMILPAN	1,000,000.00	0.00	0.00	1,000,000.00
7 12330-00001-00001-00026-00000	MODULO DE SEGURIDAD PUBLICA	1.00	0.00	0.00	1.00

"BAJO PROTESTA DE DECIR VERDAD, DECLARAMOS QUE LOS ESTADOS FINANCIEROS Y SUS NOTAS SON RAZONABLEMENTE CORRECTOS Y SON RESPONSABILIDAD DEL EMISOR"



**MUNICIPIO DE HUIMILPAN**  
**SECRETARIA DE TESORERIA Y FINANZAS**  
**CONTABILIDAD GENERAL**  
**BALANZA DE COMPROBACION**

Página: 8/63

Fecha Imp: 08/06/2023

Hora: 12:49:01

OBalanza2

Ejercicio: 2023

De la Cuenta : 1

A la Cuenta : 99999-99999-9999999-9999999-9999999

Del Periodo : 1 Al Periodo : 4 Nivel: 10

Cuenta	Descripción	Saldo Anterior	Cargos	Abonos	Saldo
7 12330-00001-00001-00027-00000	UNIDAD DEPORTIVA HUIMILPAN	1,802.50	0.00	0.00	1,802.50
7 12330-00001-00001-00028-00000	DELEGACION MUNICIPAL LAGUNILLAS	1.00	0.00	0.00	1.00
7 12330-00001-00001-00029-00000	LOCAL COMUNITARIO LA JOYA	1.00	0.00	0.00	1.00
7 12330-00001-00001-00030-00000	TANQUE ALMACENAMIENTO DE AGUAS LAS MONJA	1.00	0.00	0.00	1.00
7 12330-00001-00001-00031-00000	CASA DE SALUD LA NORIA	1.00	0.00	0.00	1.00
7 12330-00001-00001-00032-00000	CANCHAS DEPORTIVAS LA NORIA	1.00	0.00	0.00	1.00
7 12330-00001-00001-00033-00000	TANQUE DE AGUA POTABLE LA NUEVA JOYA	1.00	0.00	0.00	1.00
7 12330-00001-00001-00034-00000	JARDIN MUNICIPAL HIDALGO HUIMILPAN	1.00	0.00	0.00	1.00
7 12330-00001-00001-00035-00000	POZO DE AGUA LA PEÑA	1.00	0.00	0.00	1.00
7 12330-00001-00001-00036-00000	DELEGACION MUNICIPAL LOS CUES	1.00	0.00	0.00	1.00
7 12330-00001-00001-00037-00000	CANCHA DE FUTBOL GUADALUPE I	1.00	0.00	0.00	1.00
7 12330-00001-00001-00038-00000	PLANTA TRATADORA LOS CUES	1.00	0.00	0.00	1.00
7 12330-00001-00001-00039-00000	CANCHAS DEPORTIVAS LOS CUES	1.00	0.00	0.00	1.00
7 12330-00001-00001-00040-00000	CANCHA DE FUTBOL EL MILAGRO	645,886.80	0.00	0.00	645,886.80
7 12330-00001-00001-00041-00000	CANCHA DE USOS MULTIPLES EL MILAGRO	1.00	0.00	0.00	1.00
7 12330-00001-00001-00042-00000	CARCAMO REBOMBEO SAN ANTONIO DEL PUENTE	1.00	0.00	0.00	1.00
7 12330-00001-00001-00043-00000	PLANTA TRATADORA EL MILAGRO	1.00	0.00	0.00	1.00
7 12330-00001-00001-00044-00000	CASA DE SALUD EL MILAGRO	1.00	0.00	0.00	1.00
7 12330-00001-00001-00045-00000	JARDIN MUNICIPAL LOS ENAMORADOS HUIMILPA	8,000.00	0.00	0.00	8,000.00
7 12330-00001-00001-00046-00000	TELESECUNDARIA PANIAGUA	1.00	0.00	0.00	1.00
7 12330-00001-00001-00047-00000	CLINICA DE SALUD PIEDRAS LISAS	1.00	0.00	0.00	1.00
7 12330-00001-00001-00048-00000	CASA DE SALUD Y JARDIN DE NIÑOS SALITRIL	1.00	0.00	0.00	1.00
7 12330-00001-00001-00049-00000	CANCHA DE USOS MULTIPLES SAN FRANCISCO	1,175.00	0.00	0.00	1,175.00
7 12330-00001-00001-00050-00000	PLANTA TRATADORA SAN ANTONIO LA GALERA	1.00	0.00	0.00	1.00
7 12330-00001-00001-00051-00000	CENTRO ECOTURISTICO SAN PEDRO	1.00	0.00	0.00	1.00
7 12330-00001-00001-00052-00000	POLO DE DESARROLLO DIF MUNICIPAL	1.00	0.00	0.00	1.00
7 12330-00001-00001-00053-00000	PLANTA TRATADORA SAN PEDRO	1.00	0.00	0.00	1.00
7 12330-00001-00001-00054-00000	DELEGACION MUNICIPAL SAN PEDRO	10,800.00	0.00	0.00	10,800.00
7 12330-00001-00001-00055-00000	POZO EL SAUZ SAN PEDRO	1.00	0.00	0.00	1.00
7 12330-00001-00001-00056-00000	JARDIN MUNICIPAL LAGUNILLAS	179,603.20	0.00	0.00	179,603.20
7 12330-00001-00001-00058-00000	CONTRATO PARA JARDIN DE NIÑOS SN PEDRO S	1.00	0.00	0.00	1.00
7 12330-00001-00001-00059-00000	CASA DE SALUD SANTA TERESA	1.00	0.00	0.00	1.00
7 12330-00001-00001-00060-00000	CANCHA DE FUTBOL SANTA TERESA	50,000.00	0.00	0.00	50,000.00
7 12330-00001-00001-00061-00000	DELEGACION MUNICIPAL TAPONAS	1.00	0.00	0.00	1.00
7 12330-00001-00001-00062-00000	TANQUE PARA AGUA POTABLE TRASQUILA	33,024.69	0.00	0.00	33,024.69
7 12330-00001-00001-00063-00000	MODULO DE SEGURIDAD PUBLICA	1.00	0.00	0.00	1.00
7 12330-00001-00001-00064-00000	DELEGACION MUNICIPAL VEGIL	1.00	0.00	0.00	1.00
7 12330-00001-00001-00065-00000	SALON DE USOS MULTIPLES EL VEGIL	1.00	0.00	0.00	1.00
7 12330-00001-00001-00066-00000	CENTRO DE SALUD EL VEGIL	1.00	0.00	0.00	1.00
7 12330-00001-00001-00067-00000	JARDIN VECINAL LA NORIA	1.00	0.00	0.00	1.00
7 12330-00001-00001-00068-00000	CAMPO DE FUTBOL EL VEGIL	1.00	0.00	0.00	1.00
7 12330-00001-00001-00069-00000	JARDIN DE NIÑOS SAN PEDRO NORTE	1.00	0.00	0.00	1.00
7 12330-00001-00001-00070-00000	JARDIN DE NIÑOS LA MESITA	1.00	0.00	0.00	1.00
7 12330-00001-00001-00071-00000	CASA DE MATANZA	450,000.00	0.00	0.00	450,000.00
7 12330-00001-00001-00072-00000	U.B.R. (CANCHA DE BASQUET BOL) HUITRON	150,609.24	0.00	0.00	150,609.24
7 12330-00001-00001-00073-00000	CASA DEL ABUELO EL RINCON	1.00	0.00	0.00	1.00
7 12330-00001-00001-00074-00000	JARDIN VECINAL EL MILAGRO	1.00	0.00	0.00	1.00
7 12330-00001-00001-00075-00000	VIVERO MUNICIPAL CEJA DE BRAVO	107,000.00	0.00	0.00	107,000.00
7 12330-00001-00001-00076-00000	M-4 L-3 CANCHA DE FUTBOL SAN JOSE TEPUZ	50,755.54	0.00	0.00	50,755.54
7 12330-00001-00001-00077-00000	UNIDAD DEPORTIVA SAN PEDRO	7,780,000.00	0.00	0.00	7,780,000.00
7 12330-00001-00001-00078-00000	CAMPO DE FUTBOL TAPONAS	886,092.48	0.00	0.00	886,092.48
<b>4 12350-00000-00000-00000-00000</b>	<b>CONSTRUCCIONES EN PROCESO EN BIENES DE D</b>	<b>918,376,563.45</b>	<b>1,268,032.32</b>	<b>0.00</b>	<b>919,644,595.77</b>
<b>5 12350-00001-00000-00000-00000</b>	<b>EDIFICACIÓN HABITACIONAL EN PROCESO</b>	<b>24,989,933.88</b>	<b>0.00</b>	<b>0.00</b>	<b>24,989,933.88</b>
<b>6 12350-00001-00001-00000-00000</b>	<b>VIVIENDAS</b>	<b>10,748,042.66</b>	<b>0.00</b>	<b>0.00</b>	<b>10,748,042.66</b>
<b>7 12350-00001-00001-10000-00000</b>	<b>FEDERALES</b>	<b>10,748,042.66</b>	<b>0.00</b>	<b>0.00</b>	<b>10,748,042.66</b>
<b>8 12350-00001-00001-10001-00000</b>	<b>FISM</b>	<b>2,225,069.97</b>	<b>0.00</b>	<b>0.00</b>	<b>2,225,069.97</b>
9 12350-00001-00001-10001-00001	610748 REHABILITACION DE VIVIENDA FISM 2	236,455.55	0.00	0.00	236,455.55
9 12350-00001-00001-10001-00002	41148 APOYO A VIVIENDA LAMINAS Y TINACOS	152,330.00	0.00	0.00	152,330.00
9 12350-00001-00001-10001-00003	41184 APOYO VIVIENDA RECAMARAS Y TECHO L	699.90	0.00	0.00	699.90
9 12350-00001-00001-10001-00004	41146 PISO FIRME EL VEGIL	60,778.04	0.00	0.00	60,778.04
9 12350-00001-00001-10001-00005	4111 VIVIENDA APORTACION SEDATU	383,970.87	0.00	0.00	383,970.87





**MUNICIPIO DE HUIMILPAN**  
**SECRETARIA DE TESORERIA Y FINANZAS**  
**CONTABILIDAD GENERAL**  
**BALANZA DE COMPROBACION**

Página: 9/63  
 Fecha Imp: 08/06/2023  
 Hora: 12:49:01  
 OBalanza2


Ejercicio: 2023

De la Cuenta : 1

A la Cuenta : 99999-99999-9999999-9999999-9999999

Del Periodo : 1 Al Periodo : 4 Nivel: 10

Cuenta	Descripción	Saldo Anterior	Cargos	Abonos	Saldo
9 12350-00001-00001-10001-00006	4112 VIVIENDA APORTACION PDZP	339,085.35	0.00	0.00	339,085.35
9 12350-00001-00001-10001-00007	4113 APOYO VIVIENDA EL VEGIL	724,963.21	0.00	0.00	724,963.21
9 12350-00001-00001-10001-00008	4114 APOYO VIVIENDA LA CUESTA	326,787.05	0.00	0.00	326,787.05
<b>8 12350-00001-00001-10002-00000</b>	<b>PDZP</b>	<b>8,522,972.69</b>	<b>0.00</b>	<b>0.00</b>	<b>8,522,972.69</b>
9 12350-00001-00001-10002-00001	640748 PISO FIRME HUIMILPAN	915,464.80	0.00	0.00	915,464.80
9 12350-00001-00001-10002-00002	647748 FOGONES	210,363.12	0.00	0.00	210,363.12
9 12350-00001-00001-10002-00003	650748 FOGONES VARIAS COMUNIDADES	83,520.00	0.00	0.00	83,520.00
9 12350-00001-00001-10002-00004	640306 LETRINAS CAPULA	279,023.00	0.00	0.00	279,023.00
9 12350-00001-00001-10002-00005	640304 LETRINAS CEJA DE BRAVO	530,143.00	0.00	0.00	530,143.00
9 12350-00001-00001-10002-00006	640330 LETRINAS EL PERAL	837,068.00	0.00	0.00	837,068.00
9 12350-00001-00001-10002-00007	640303 LETRINAS LOS BORDOS	111,609.00	0.00	0.00	111,609.00
9 12350-00001-00001-10002-00008	640310 LETRINAS LA CUESTA	362,730.00	0.00	0.00	362,730.00
9 12350-00001-00001-10002-00009	640326 LETRINAS NEVERIAS	251,120.00	0.00	0.00	251,120.00
9 12350-00001-00001-10002-00010	640331 LETRINAS PIOXII	362,730.00	0.00	0.00	362,730.00
9 12350-00001-00001-10002-00011	640336 LETRINAS SAN FRANCISCO	306,925.00	0.00	0.00	306,925.00
9 12350-00001-00001-10002-00012	640307 LETRINAS CARRANZA	474,338.97	0.00	0.00	474,338.97
9 12350-00001-00001-10002-00013	640311 LETRINAS EL FRESNO	167,414.00	0.00	0.00	167,414.00
9 12350-00001-00001-10002-00014	640346 LETRINAS EL VEGIL	1,116,091.00	0.00	0.00	1,116,091.00
9 12350-00001-00001-10002-00015	640328 LETRINAS PANIAGUA	111,609.00	0.00	0.00	111,609.00
9 12350-00001-00001-10002-00016	640347 LETRINAS EL ZORRILLO	111,609.00	0.00	0.00	111,609.00
9 12350-00001-00001-10002-00017	640341 LETRINAS EL SAUZ	362,730.00	0.00	0.00	362,730.00
9 12350-00001-00001-10002-00018	64032 LETRINAS EL VEGIL	335,348.00	0.00	0.00	335,348.00
9 12350-00001-00001-10002-00019	64033 LETRINAS EL PERAL	27,902.00	0.00	0.00	27,902.00
9 12350-00001-00001-10002-00020	640320 LETRINAS LA NUEVA JOYA	623,000.00	0.00	0.00	623,000.00
9 12350-00001-00001-10002-00021	64034 LETRINAS CARRANZA	251,642.00	0.00	0.00	251,642.00
9 12350-00001-00001-10002-00022	640338 LETRINAS SAN PEDRITO	567,195.00	0.00	0.00	567,195.00
9 12350-00001-00001-10002-00023	61146 PISO FIRME EL VEGIL	123,397.80	0.00	0.00	123,397.80
6 12350-00001-06111-00000-00000	EDIFICACIÓN HABITACIONAL	14,241,891.22	0.00	0.00	14,241,891.22
<b>5 12350-00002-00000-00000-00000</b>	<b>EDIFICACIÓN NO HABITACIONAL EN PROCESO</b>	<b>28,158,582.12</b>	<b>0.00</b>	<b>0.00</b>	<b>28,158,582.12</b>
6 12350-00002-06121-00000-00000	EDIFICACIÓN NO HABITACIONAL	28,158,582.12	0.00	0.00	28,158,582.12
<b>5 12350-00003-00000-00000-00000</b>	<b>CONSTRUCCIÓN DE OBRAS PARA EL ABASTECIMI</b>	<b>117,385,335.86</b>	<b>0.00</b>	<b>0.00</b>	<b>117,385,335.86</b>
<b>6 12350-00003-00001-00000-00000</b>	<b>AGUA POTABLE</b>	<b>8,638,107.54</b>	<b>0.00</b>	<b>0.00</b>	<b>8,638,107.54</b>
<b>7 12350-00003-00001-10001-00000</b>	<b>PID</b>	<b>118,364.53</b>	<b>0.00</b>	<b>0.00</b>	<b>118,364.53</b>
8 12350-00003-00001-10001-00001	160909 AGUA POTABLE CUES ZORRILLO VEGIL	118,364.53	0.00	0.00	118,364.53
<b>7 12350-00003-00001-20001-00000</b>	<b>FISM</b>	<b>4,731,569.42</b>	<b>0.00</b>	<b>0.00</b>	<b>4,731,569.42</b>
8 12350-00003-00001-20001-00001	610236 AGUA P SAN FRANCISCO	291,030.72	0.00	0.00	291,030.72
8 12350-00003-00001-20001-00002	610223 AGUA P EL MILAGRO	115,349.87	0.00	0.00	115,349.87
8 12350-00003-00001-20001-00003	610208 AGUA P LA CEJA C TAMAULIPAS	78,576.91	0.00	0.00	78,576.91
8 12350-00003-00001-20001-00004	610802 SUSTITUCION DE LINEA LA CEJA	440,942.53	0.00	0.00	440,942.53
8 12350-00003-00001-20001-00005	610232 AGUA P LA PRESITA	203,059.75	0.00	0.00	203,059.75
8 12350-00003-00001-20001-00006	610224 AGUA P EL MIRADOR	149,680.10	0.00	0.00	149,680.10
8 12350-00003-00001-20001-00007	610246 AGUA POTABLE CDI EL VEGIL	80,379.57	0.00	0.00	80,379.57
8 12350-00003-00001-20001-00008	610210 AGUA POTABLE CDI LA HACIENDITA	611,799.61	0.00	0.00	611,799.61
8 12350-00003-00001-20001-00009	40907 AMPLIA SISTEMA DE AGUA POTABLE	31,715.77	0.00	0.00	31,715.77
8 12350-00003-00001-20001-00010	40916 AMPLIACION DE RED AGUA POTABLE	99,230.66	0.00	0.00	99,230.66
8 12350-00003-00001-20001-00011	40921 AMPL RED D AGUA POTABLE LAGUNILLAS	38,429.65	0.00	0.00	38,429.65
8 12350-00003-00001-20001-00012	40961 AMPL AGUA POT GPE II FRAC III	210,431.94	0.00	0.00	210,431.94
8 12350-00003-00001-20001-00013	40944 AMPL DE AGUA POT SAN JOSE TEPUZAS	101,007.06	0.00	0.00	101,007.06
8 12350-00003-00001-20001-00014	40913 AMPL AGUA POT EL GARRUÑAL	307,934.31	0.00	0.00	307,934.31
8 12350-00003-00001-20001-00015	40924 AMPL AGUA POT EL MIRADOR	236,953.94	0.00	0.00	236,953.94
8 12350-00003-00001-20001-00016	40922 AMPLI AGUA POT E PIDRAS LISAS	252,521.83	0.00	0.00	252,521.83
8 12350-00003-00001-20001-00017	40906 AMPL AGUA POT CAMINO HACIA LA CAPI	183,871.67	0.00	0.00	183,871.67
8 12350-00003-00001-20001-00018	AMPLI AGUA POTABLE EL VEGIL	501,546.36	0.00	0.00	501,546.36
8 12350-00003-00001-20001-00019	4093 AMPLI AGUA POTABLE EL SAUZ	458,625.70	0.00	0.00	458,625.70
8 12350-00003-00001-20001-00020	4094 AMPLI AGUA POTABLE GPE I FRACC I	323,110.88	0.00	0.00	323,110.88
8 12350-00003-00001-20001-00021	160909 AMPL AGUA POTABLE APORT PROII	15,370.59	0.00	0.00	15,370.59
<b>7 12350-00003-00001-20002-00000</b>	<b>PDZP</b>	<b>78,023.84</b>	<b>0.00</b>	<b>0.00</b>	<b>78,023.84</b>
8 12350-00003-00001-20002-00001	60921 AMPLIACION AGUA RED POTABLE LAGUNI	78,023.84	0.00	0.00	78,023.84
<b>7 12350-00003-00001-20003-00000</b>	<b>CDI</b>	<b>564,175.52</b>	<b>0.00</b>	<b>0.00</b>	<b>564,175.52</b>
8 12350-00003-00001-20003-00001	160909 AGUA POTABLE CUES ZORRILLO VEGIL	564,175.52	0.00	0.00	564,175.52
<b>7 12350-00003-00001-30001-00000</b>	<b>GEQ</b>	<b>3,145,974.23</b>	<b>0.00</b>	<b>0.00</b>	<b>3,145,974.23</b>



**MUNICIPIO DE HUIMILPAN**  
**SECRETARIA DE TESORERIA Y FINANZAS**  
**CONTABILIDAD GENERAL**  
**BALANZA DE COMPROBACION**

Página: 10/63  
 Fecha Imp: 08/06/2023  
 Hora: 12:49:01  
 OBalanza2


Ejercicio: 2023

De la Cuenta : 1

A la Cuenta : 99999-99999-9999999-9999999-9999999

Del Periodo : 1 Al Periodo : 4 Nivel: 10

Cuenta	Descripción	Saldo Anterior	Cargos	Abonos	Saldo
8 12350-00003-00001-30001-00001	670210 SUSTITUCION DE LINEA LA CUESTA	91,815.66	0.00	0.00	91,815.66
8 12350-00003-00001-30001-00002	670246 AGUA EL VEGIL	321,518.24	0.00	0.00	321,518.24
8 12350-00003-00001-30001-00003	670217 AGUA LA HACIENDITA	2,447,198.43	0.00	0.00	2,447,198.43
8 12350-00003-00001-30001-00004	160907 AMPL SISTEMA DE AGUA POTABLE	285,441.90	0.00	0.00	285,441.90
<b>6 12350-00003-00002-00000-00000</b>	<b>ELECTRIFICACION</b>	<b>23,437,752.63</b>	<b>0.00</b>	<b>0.00</b>	<b>23,437,752.63</b>
<b>7 12350-00003-00002-10001-00000</b>	<b>PID</b>	<b>422,716.27</b>	<b>0.00</b>	<b>0.00</b>	<b>422,716.27</b>
8 12350-00003-00002-10001-00001	11048 ALUMBRADO PUBLICO CALLE REFORMA	199,994.53	0.00	0.00	199,994.53
8 12350-00003-00002-10001-00002	11003 ELECTRIFICACION LOS BORDOS	59,509.42	0.00	0.00	59,509.42
8 12350-00003-00002-10001-00003	11013 ELECTRIFICACION EL GARRUÑAL	93,536.61	0.00	0.00	93,536.61
8 12350-00003-00002-10001-00004	802483 ELEC. BAJA T J PABLO II Y PRESA	69,675.71	0.00	0.00	69,675.71
<b>7 12350-00003-00002-20001-00000</b>	<b>FISM</b>	<b>13,075,751.33</b>	<b>0.00</b>	<b>0.00</b>	<b>13,075,751.33</b>
8 12350-00003-00002-20001-00001	AMPLIACION RED ELECTRICA LA CEJA	42,120.11	0.00	0.00	42,120.11
8 12350-00003-00002-20001-00002	610135 ELECTRIFICACION EL SALTO	472,967.48	0.00	0.00	472,967.48
8 12350-00003-00002-20001-00003	610139 RED ELEC SAN PEDRO	511,517.25	0.00	0.00	511,517.25
8 12350-00003-00002-20001-00004	610113 RED ELEC EL GARRUÑAL	49,750.22	0.00	0.00	49,750.22
8 12350-00003-00002-20001-00005	610144 RED ELECTRICA SAN JOSE TEPUZAS	968,175.94	0.00	0.00	968,175.94
8 12350-00003-00002-20001-00006	610119 RED ELECTRICA LA JOYA	427,299.04	0.00	0.00	427,299.04
8 12350-00003-00002-20001-00007	610150 RED ELECTRICA LA MESITA	224,856.26	0.00	0.00	224,856.26
8 12350-00003-00002-20001-00008	610128 ALUMBRADO DE CANCHA DE FUTBOL	494,348.71	0.00	0.00	494,348.71
8 12350-00003-00002-20001-00009	610146 AMPLI RED ELECT CDI EL VEGIL	347,036.50	0.00	0.00	347,036.50
8 12350-00003-00002-20001-00010	610117 AMPLI RED ELECT CDI LA HACIENDITA	91,083.11	0.00	0.00	91,083.11
8 12350-00003-00002-20001-00011	610107 AMPLI RED ELECT CDI CARRANZA	80,846.69	0.00	0.00	80,846.69
8 12350-00003-00002-20001-00012	610143 AMPLI RED ELECT CDI PTA DEL TEPOZ	72,637.67	0.00	0.00	72,637.67
8 12350-00003-00002-20001-00013	610105 ELECTRIFICACION BUENAVISTA	675,547.10	0.00	0.00	675,547.10
8 12350-00003-00002-20001-00014	610129 ELECTRIFICACION LA PEÑA	358,197.72	0.00	0.00	358,197.72
8 12350-00003-00002-20001-00015	610134 ELECTRIFICACION SALITRILLO	132,899.31	0.00	0.00	132,899.31
8 12350-00003-00002-20001-00016	610136 ELECTRIFICACION SAN FRANC	429,446.35	0.00	0.00	429,446.35
8 12350-00003-00002-20001-00017	610137 ELECTRIFICACION SAN IGNACIO	465,646.46	0.00	0.00	465,646.46
8 12350-00003-00002-20001-00018	610146 ELECTRIFICACION VEGIL	278,888.58	0.00	0.00	278,888.58
8 12350-00003-00002-20001-00019	610117 ELECTRIFICACION LA HACIENDITA	335,646.29	0.00	0.00	335,646.29
8 12350-00003-00002-20001-00020	610143 ELECTRIFICACION PTA DEL TEPOZAN	79,517.65	0.00	0.00	79,517.65
8 12350-00003-00002-20001-00021	610107 ELECTRIFICACION CARRANZA	115,732.19	0.00	0.00	115,732.19
8 12350-00003-00002-20001-00022	610118 ALUMBRADO CAMPO DE FUT HUITRON	473,176.06	0.00	0.00	473,176.06
8 12350-00003-00002-20001-00023	610142 SUBESTACION PLANTA TAPONAS	233,212.50	0.00	0.00	233,212.50
8 12350-00003-00002-20001-00024	614201 SUBESTACION PLANTA TAPONAS	318,633.58	0.00	0.00	318,633.58
8 12350-00003-00002-20001-00025	610144 AMPL RED ELECT CALLE BENITO JUAR	418,863.66	0.00	0.00	418,863.66
8 12350-00003-00002-20001-00026	610130 AMPL RED ELECT AL JARDIN DE NIÑOS	112,407.57	0.00	0.00	112,407.57
8 12350-00003-00002-20001-00027	610136 AMPL RED ELECT CALLE PINO Y MIRAN	226,155.01	0.00	0.00	226,155.01
8 12350-00003-00002-20001-00028	610163 AMPL RED ELECTRICA SECTOR SUR	191,229.88	0.00	0.00	191,229.88
8 12350-00003-00002-20001-00029	610110 AMPL RED ENERG. ELEC LA CUESTA	332,602.95	0.00	0.00	332,602.95
8 12350-00003-00002-20001-00030	802487 AMP RED ENERG ELEC QRO Y VARIAS P	717,627.36	0.00	0.00	717,627.36
8 12350-00003-00002-20001-00031	410117 AMPL RED DISTRIB ENERGIA ELCTRICA	91,547.29	0.00	0.00	91,547.29
8 12350-00003-00002-20001-00032	41047 AMPL RED DISTRIB ENERGIA ELECTRICA	209,210.18	0.00	0.00	209,210.18
8 12350-00003-00002-20001-00033	41007 AMPL RED DISTRIB ENERGIA ELECTRICA	39,424.14	0.00	0.00	39,424.14
8 12350-00003-00002-20001-00034	41018 MEJORAMIENTO DE RED ENERGIA ELECTR	488,387.36	0.00	0.00	488,387.36
8 12350-00003-00002-20001-00035	41026 AMPL RED ELECTRICA NEVERIAS SUR	398,915.52	0.00	0.00	398,915.52
8 12350-00003-00002-20001-00036	4103 AMP RED ENERGIA ELECTRICA EL MIRADO	362,909.21	0.00	0.00	362,909.21
8 12350-00003-00002-20001-00037	AMPLI RED DE ENERGIA ELECTRICA LA JOYA	497,842.36	0.00	0.00	497,842.36
8 12350-00003-00002-20001-00038	AMPLI RED DE ENERGIA ELECTRICA PIO XII	405,697.89	0.00	0.00	405,697.89
8 12350-00003-00002-20001-00039	802512 AMPL RED VARIAS PRIV. VEGIL	903,748.18	0.00	0.00	903,748.18
<b>7 12350-00003-00002-30001-00000</b>	<b>GEQ</b>	<b>9,939,285.03</b>	<b>0.00</b>	<b>0.00</b>	<b>9,939,285.03</b>
8 12350-00003-00002-30001-00001	670148 MODERNIZACION DE ALUMBRADO	116,326.17	0.00	0.00	116,326.17
8 12350-00003-00002-30001-00002	670146 ELECTRIFICACION EL VEGIL	1,388,145.99	0.00	0.00	1,388,145.99
8 12350-00003-00002-30001-00003	670117 ELECTRIFICACION LA HACIENDITA	364,332.44	0.00	0.00	364,332.44
8 12350-00003-00002-30001-00004	670107 ELECTRIFICACION CARRANZA	491,867.22	0.00	0.00	491,867.22
8 12350-00003-00002-30001-00005	670143 ELECTRIFICACION PTA DEL TEPOZAN	290,550.66	0.00	0.00	290,550.66
8 12350-00003-00002-30001-00006	100146 ELECTRIFICACION EL VEGIL	2,509,997.32	0.00	0.00	2,509,997.32
8 12350-00003-00002-30001-00007	100117 ELECTRIFICACION LA HACIENDITA	3,020,816.64	0.00	0.00	3,020,816.64
8 12350-00003-00002-30001-00008	100143 ELECTRIFICACION PTA DEL TEPOZAN	715,658.84	0.00	0.00	715,658.84
8 12350-00003-00002-30001-00009	100107 ELECTRIFICACION CARRANZA	1,041,589.75	0.00	0.00	1,041,589.75
6 12350-00003-06131-00000-00000	CONSTRUCCIÓN DE OBRAS PARA EL ABASTECIMI	85,309,475.69	0.00	0.00	85,309,475.69



**MUNICIPIO DE HUIMILPAN**  
**SECRETARIA DE TESORERIA Y FINANZAS**  
**CONTABILIDAD GENERAL**  
**BALANZA DE COMPROBACION**

Página: 11/63

Fecha Imp: 08/06/2023

Hora: 12:49:01

OBalanza2


Ejercicio: 2023

De la Cuenta : 1

A la Cuenta : 99999-99999-9999999-9999999-9999999

Del Periodo : 1 Al Periodo : 4 Nivel: 10

Cuenta	Descripción	Saldo Anterior	Cargos	Abonos	Saldo
5 12350-00004-00000-00000-00000	<b>DIVISIÓN DE TERRENOS Y CONSTRUCCIÓN DE O</b>	<b>460,473,375.24</b>	<b>0.00</b>	<b>0.00</b>	<b>460,473,375.24</b>
6 12350-00004-00001-00000-00000	<b>VIVIENDA</b>	<b>2,412,168.15</b>	<b>0.00</b>	<b>0.00</b>	<b>2,412,168.15</b>
7 12350-00004-00001-10001-00000	<b>FISM</b>	<b>1,569,348.15</b>	<b>0.00</b>	<b>0.00</b>	<b>1,569,348.15</b>
8 12350-00004-00001-10001-00001	802552 BAÑOS DIGNOS SAN PEDRITO	489,963.93	0.00	0.00	489,963.93
8 12350-00004-00001-10001-00002	802558 CONST. CUARTO ADICIONAL PANIAGUA	510,804.56	0.00	0.00	510,804.56
8 12350-00004-00001-10001-00003	802623 APOYO VIVIENDA GPE II FRAC I	568,579.66	0.00	0.00	568,579.66
7 12350-00004-00001-20001-00000	<b>PDZP</b>	<b>622,215.00</b>	<b>0.00</b>	<b>0.00</b>	<b>622,215.00</b>
8 12350-00004-00001-20001-00001	802552 BAÑOS DIGNOS SAN PEDRITO	401,610.00	0.00	0.00	401,610.00
8 12350-00004-00001-20001-00002	802558 CONST. CUARTO ADICIONAL PANIAGUA	220,605.00	0.00	0.00	220,605.00
7 12350-00004-00001-30001-00000	<b>PDZP</b>	<b>220,605.00</b>	<b>0.00</b>	<b>0.00</b>	<b>220,605.00</b>
8 12350-00004-00001-30001-00001	802558 CONST. CUARTO ADICIONAL PANIAGUA	220,605.00	0.00	0.00	220,605.00
6 12350-00004-00002-00000-00000	<b>AGUA POTABLE</b>	<b>2,235,317.21</b>	<b>0.00</b>	<b>0.00</b>	<b>2,235,317.21</b>
7 12350-00004-00002-10001-00000	<b>FISM</b>	<b>1,870,997.45</b>	<b>0.00</b>	<b>0.00</b>	<b>1,870,997.45</b>
8 12350-00004-00002-10001-00001	802556 AGUA POTABLE SAN ANTONIO LA GALER	110,484.23	0.00	0.00	110,484.23
8 12350-00004-00002-10001-00002	802557 AGUA POTABLE GUADALUPE PRIMERO	50,709.67	0.00	0.00	50,709.67
8 12350-00004-00002-10001-00003	802559 AMPL. RED AGUA POTABLE CAPULA	26,485.98	0.00	0.00	26,485.98
8 12350-00004-00002-10001-00004	802575 AGUA JALISCO SLP Y PRIVADAS	440,076.56	0.00	0.00	440,076.56
8 12350-00004-00002-10001-00005	802577 AGUA CAMINO SAN PEDRO-HUIMILPAN	384,832.62	0.00	0.00	384,832.62
8 12350-00004-00002-10001-00006	802617 AGUS POT C S/N EL SAUZ	526,615.79	0.00	0.00	526,615.79
8 12350-00004-00002-10001-00007	802618 RED AGUA POT C S/N TEPUZAS	175,221.09	0.00	0.00	175,221.09
8 12350-00004-00002-10001-00008	802619 RED AGUA POT ZONA LA LOMA PIEDRAS	156,571.51	0.00	0.00	156,571.51
7 12350-00004-00002-20001-00000	<b>PDZP</b>	<b>364,319.76</b>	<b>0.00</b>	<b>0.00</b>	<b>364,319.76</b>
8 12350-00004-00002-20001-00001	802556 AGUA POTABLE SAN ANTONIO LA GALER	214,469.38	0.00	0.00	214,469.38
8 12350-00004-00002-20001-00002	802557 AGUA POTABLE GUADALUPE PRIMERO	98,436.43	0.00	0.00	98,436.43
8 12350-00004-00002-20001-00003	802559 AMPL. RED AGUA POTABLE CAPULA	51,413.95	0.00	0.00	51,413.95
6 12350-00004-00003-00000-00000	<b>ELECTRIFICACION</b>	<b>9,140,686.97</b>	<b>0.00</b>	<b>0.00</b>	<b>9,140,686.97</b>
7 12350-00004-00003-10002-00000	<b>FISM</b>	<b>7,473,354.57</b>	<b>0.00</b>	<b>0.00</b>	<b>7,473,354.57</b>
8 12350-00004-00003-10002-00001	802550 OBRAS CONVENIO CFE VARIAS	1,747,419.03	0.00	0.00	1,747,419.03
8 12350-00004-00003-10002-00002	802553 ENERG. ELEC. CALLE TLAXCALA	325,766.28	0.00	0.00	325,766.28
8 12350-00004-00003-10002-00003	802562 ELECT. C. JALISCO EL VEGIL	311,546.45	0.00	0.00	311,546.45
8 12350-00004-00003-10002-00004	802563 ELECT. RUMBO A TAPONAS EL VEGIL	182,208.19	0.00	0.00	182,208.19
8 12350-00004-00003-10002-00005	802573 ELECT. PEÑA COLORADA 15 SEPTIEMB	383,534.41	0.00	0.00	383,534.41
8 12350-00004-00003-10002-00006	802572 ELEC. VARIAS ZONAS GPE II FRAC I	539,714.48	0.00	0.00	539,714.48
8 12350-00004-00003-10002-00007	802578 AMPL ENERG. SAN JOSE TEPUZAS	269,761.28	0.00	0.00	269,761.28
8 12350-00004-00003-10002-00008	802580 ELECT. LOS OLVERA EL MIRADOR	304,418.29	0.00	0.00	304,418.29
8 12350-00004-00003-10002-00009	802571 ENERGIA ELEC. CALLE OAXACA EL VE	310,971.07	0.00	0.00	310,971.07
8 12350-00004-00003-10002-00010	802599 TRANSFORM DETRAZ SECUNDARIA HUITR	626,301.74	0.00	0.00	626,301.74
8 12350-00004-00003-10002-00011	802600 ELEC. RUMBUO A LA CUESTA GRANJEN	312,714.23	0.00	0.00	312,714.23
8 12350-00004-00003-10002-00012	802606 ELEC. RUMBU SAUZ ANTES DEL KINDER	664,640.54	0.00	0.00	664,640.54
8 12350-00004-00003-10002-00013	802607 ELEC. S/N EL SAUZ	264,501.81	0.00	0.00	264,501.81
8 12350-00004-00003-10002-00014	802609 ELECT. X KINDER Y PRINCIPAL CAPIL	616,375.48	0.00	0.00	616,375.48
8 12350-00004-00003-10002-00015	802613 ELEC. FRENTE KINDER Y PAVIMENTO	223,793.59	0.00	0.00	223,793.59
8 12350-00004-00003-10002-00016	802588 RED ELEC. EL ZORRILLO	54,274.02	0.00	0.00	54,274.02
8 12350-00004-00003-10002-00017	802589 ELECT. CARRANZA ALAMOS CEDROS FRE	64,023.67	0.00	0.00	64,023.67
8 12350-00004-00003-10002-00018	802590 ELEC PANUCO PAPALOAPAN BRAVO	78,767.67	0.00	0.00	78,767.67
8 12350-00004-00003-10002-00019	802591 ELEC. COAHUILA SLP JALISCO GUERRE	77,315.60	0.00	0.00	77,315.60
8 12350-00004-00003-10002-00020	802592 ELEC. CONSTITUC REVOL INDEPENDENC	83,382.62	0.00	0.00	83,382.62
8 12350-00004-00003-10002-00021	802593 ELEC ZONA COLCHADO LA HACIENDITA	31,924.12	0.00	0.00	31,924.12
7 12350-00004-00003-20001-00000	<b>FOPEDEP</b>	<b>499,560.96</b>	<b>0.00</b>	<b>0.00</b>	<b>499,560.96</b>
8 12350-00004-00003-20001-00001	802596 ENERGIA ELECTRICA CALLES DE LOS C	499,560.96	0.00	0.00	499,560.96
7 12350-00004-00003-20002-00000	<b>PRONAPRED</b>	<b>1,167,771.44</b>	<b>0.00</b>	<b>0.00</b>	<b>1,167,771.44</b>
8 12350-00004-00003-20002-00001	802583 ALUMBRADO PUB. LA NORIA	615,035.20	0.00	0.00	615,035.20
8 12350-00004-00003-20002-00002	802628 ALUMBRADO PUB LA NORIA 2015	552,736.24	0.00	0.00	552,736.24
6 12350-00004-00004-00000-00000	<b>DRENAJE Y ALCANTARILLADO</b>	<b>137,894,415.15</b>	<b>0.00</b>	<b>0.00</b>	<b>137,894,415.15</b>
7 12350-00004-00004-10001-00000	<b>PID</b>	<b>718,106.21</b>	<b>0.00</b>	<b>0.00</b>	<b>718,106.21</b>
8 12350-00004-00004-10001-00001	160107 DRENAJE CARRANZA	30,958.38	0.00	0.00	30,958.38
8 12350-00004-00004-10001-00002	160113 DRENAJE EL GARRUÑAL	417,708.59	0.00	0.00	417,708.59
8 12350-00004-00004-10001-00003	160109 DRENAJE LOS CUES	119,686.29	0.00	0.00	119,686.29
8 12350-00004-00004-10001-00004	160103 DRENAJE LOS BORDOS	149,752.95	0.00	0.00	149,752.95
7 12350-00004-00004-10002-00000	<b>FISM</b>	<b>2,941,056.83</b>	<b>0.00</b>	<b>0.00</b>	<b>2,941,056.83</b>



**MUNICIPIO DE HUIMILPAN**  
**SECRETARIA DE TESORERIA Y FINANZAS**  
**CONTABILIDAD GENERAL**  
**BALANZA DE COMPROBACION**

Página: 12/63  
 Fecha Imp: 08/06/2023  
 Hora: 12:49:01  
 OBalanza2


Ejercicio: 2023

De la Cuenta : 1

A la Cuenta : 99999-99999-9999999-9999999-9999999

Del Periodo : 1 Al Periodo : 4 Nivel: 10

Cuenta	Descripción	Saldo Anterior	Cargos	Abonos	Saldo
8 12350-00004-00004-10002-00001	802551 DRENAJE SAN ANTONIO LA GALERA	262,805.94	0.00	0.00	262,805.94
8 12350-00004-00004-10002-00002	802574 DRENAJE PRIV VERACRUZ Y QUERETARO	228,358.59	0.00	0.00	228,358.59
8 12350-00004-00004-10002-00003	802616 SUST TUBERIA C PRINCIPAL MILAGRO	526,988.81	0.00	0.00	526,988.81
8 12350-00004-00004-10002-00004	802620 DRENAJE 2A ET SANTA TERESA	986,366.92	0.00	0.00	986,366.92
8 12350-00004-00004-10002-00005	802621 DRENA C PRINCIPAL EL RINCON	586,536.60	0.00	0.00	586,536.60
8 12350-00004-00004-10002-00007	802586 ALCANTARILLADO LOS BORDOS	349,999.97	0.00	0.00	349,999.97
<b>7 12350-00004-00004-20001-00000</b>	<b>FISM</b>	<b>13,303,942.42</b>	<b>0.00</b>	<b>0.00</b>	<b>13,303,942.42</b>
8 12350-00004-00004-20001-00001	613503 DRENAJE EL SALTO	247,845.62	0.00	0.00	247,845.62
8 12350-00004-00004-20001-00002	610342 DRENAJE SANITARIO TAPONAS	990,747.55	0.00	0.00	990,747.55
8 12350-00004-00004-20001-00003	610340 DRENAJE SANTA TERESA	874,474.49	0.00	0.00	874,474.49
8 12350-00004-00004-20001-00004	610321 DRENAJE SANTA LAGUNILLAS	606,135.77	0.00	0.00	606,135.77
8 12350-00004-00004-20001-00005	61031 DRENAJE TAPONAS	546,846.01	0.00	0.00	546,846.01
8 12350-00004-00004-20001-00006	610317 SISTEMA DE DRENAJE LA HACIENDITA	3,277,458.22	0.00	0.00	3,277,458.22
8 12350-00004-00004-20001-00007	61034 SISTEMA DE DRENAJE PTA DEL TEPOZAN	1,065,330.30	0.00	0.00	1,065,330.30
8 12350-00004-00004-20001-00008	610307SISTEMA DE DRENAJE CARRANZA	564,971.27	0.00	0.00	564,971.27
8 12350-00004-00004-20001-00009	610300 DRENAJE LAGUNILLAS (ANTICIPO 2010	283,161.13	0.00	0.00	283,161.13
8 12350-00004-00004-20001-00010	610335 SUMINISTRO VIDEODEGESTOR EL SALTO	747,385.68	0.00	0.00	747,385.68
8 12350-00004-00004-20001-00011	610301 DRENAJE LAGUNILLAS ANTICIPO 2010	17,555.47	0.00	0.00	17,555.47
8 12350-00004-00004-20001-00012	40143 AMPL SIST ALCANTARILLADO SANITARIO	922,139.31	0.00	0.00	922,139.31
8 12350-00004-00004-20001-00013	40147 COSTR SIST ALCANTARILLADO SANITARI	752,002.14	0.00	0.00	752,002.14
8 12350-00004-00004-20001-00014	40140 AMPL RED DE DRENAJE 3 STA TERESA	751,650.86	0.00	0.00	751,650.86
8 12350-00004-00004-20001-00015	40142 AMPLI RED DE DRENAJE LAS TAPONAS	850,883.62	0.00	0.00	850,883.62
8 12350-00004-00004-20001-00016	40138 DRENAJE 2DA ET CALLE ROBLE EL RINC	393,124.30	0.00	0.00	393,124.30
8 12350-00004-00004-20001-00017	4011 AMPLIACION RED DE DRENAJE	206,115.34	0.00	0.00	206,115.34
8 12350-00004-00004-20001-00018	4013 DRENAJE APORTACION PROII	206,115.34	0.00	0.00	206,115.34
<b>7 12350-00004-00004-20002-00000</b>	<b>PDZP</b>	<b>14,196,904.23</b>	<b>0.00</b>	<b>0.00</b>	<b>14,196,904.23</b>
8 12350-00004-00004-20002-00001	640342 AMPLIACION RED DE DRENAJE	1,477,382.99	0.00	0.00	1,477,382.99
8 12350-00004-00004-20002-00002	640309 PLANTA DE TRATAMIENTO	4,484,560.78	0.00	0.00	4,484,560.78
8 12350-00004-00004-20002-00003	64031 PALNTA DE TRATAMIENTO TAPONAS	4,471,177.12	0.00	0.00	4,471,177.12
8 12350-00004-00004-20002-00004	60140 AMPL RED DE DRENAJE 3 STA TERESA	1,526,079.02	0.00	0.00	1,526,079.02
8 12350-00004-00004-20002-00005	60142 AMPL RED DE DRENAJE LAS TAPONAS	1,727,551.60	0.00	0.00	1,727,551.60
8 12350-00004-00004-20002-00006	802551 DRENAJE SAN ANTONIO LA GALERA	510,152.72	0.00	0.00	510,152.72
<b>7 12350-00004-00004-20003-00000</b>	<b>CDI</b>	<b>18,630,291.64</b>	<b>0.00</b>	<b>0.00</b>	<b>18,630,291.64</b>
8 12350-00004-00004-20003-00001	160107 DRENAJE CARRANZA	278,625.40	0.00	0.00	278,625.40
8 12350-00004-00004-20003-00002	160313 DRENAJE AL GARRUÑAL	3,759,377.37	0.00	0.00	3,759,377.37
8 12350-00004-00004-20003-00003	160143 DRENAJE EL VEGIL	1,855,038.07	0.00	0.00	1,855,038.07
8 12350-00004-00004-20003-00004	160109 DRENAJE LOS CUES	1,077,176.63	0.00	0.00	1,077,176.63
8 12350-00004-00004-20003-00005	160103 DRENAJE LOS BORDOS	1,347,776.57	0.00	0.00	1,347,776.57
8 12350-00004-00004-20003-00006	802585 PLANTA TRAT EL ZORRILLO 2015	6,839,526.53	0.00	0.00	6,839,526.53
8 12350-00004-00004-20003-00007	802586 ALCANTARILLADO LOS BORDOS	3,472,771.07	0.00	0.00	3,472,771.07
<b>7 12350-00004-00004-20004-00000</b>	<b>CONTINGENCIAS ECONOMICAS</b>	<b>7,291,975.85</b>	<b>0.00</b>	<b>0.00</b>	<b>7,291,975.85</b>
8 12350-00004-00004-20004-00001	802513 DRENAJE VARIAS C. LA CEJA	3,250,860.17	0.00	0.00	3,250,860.17
8 12350-00004-00004-20004-00002	802514 DREN. 4TA CERRADA MORELOS	301,315.14	0.00	0.00	301,315.14
8 12350-00004-00004-20004-00003	802515 DREN. C. REVOLUCIÓN 1A ET. SAN AN	3,739,800.54	0.00	0.00	3,739,800.54
<b>7 12350-00004-00004-30001-00000</b>	<b>GEQ</b>	<b>80,812,137.97</b>	<b>0.00</b>	<b>0.00</b>	<b>80,812,137.97</b>
8 12350-00004-00004-30001-00001	670335 AMPLIACION DRENAJE EL SALTO	1,392,467.18	0.00	0.00	1,392,467.18
8 12350-00004-00004-30001-00002	670342 DRENAJE TAPONAS	990,747.55	0.00	0.00	990,747.55
8 12350-00004-00004-30001-00003	670340 DRENAJE SANTA TERESA	874,474.49	0.00	0.00	874,474.49
8 12350-00004-00004-30001-00004	670321 DRENAJE LAGUNILLAS	606,135.77	0.00	0.00	606,135.77
8 12350-00004-00004-30001-00005	670346 AMPL SIST ALCAN EL VEGIL	1,320,687.61	0.00	0.00	1,320,687.61
8 12350-00004-00004-30001-00006	670307 AMPL SIST ALCAN CARRANZA	4,790,157.84	0.00	0.00	4,790,157.84
8 12350-00004-00004-30001-00007	670343 AMPL SIST ALCAN PTA DEL TEPOZAN	4,613,512.88	0.00	0.00	4,613,512.88
8 12350-00004-00004-30001-00008	670404 PRO. PLANTA TRAT. TAPONAS	300,000.00	0.00	0.00	300,000.00
8 12350-00004-00004-30001-00009	100317 DRENAJE LA HACIENDITA	29,497,124.00	0.00	0.00	29,497,124.00
8 12350-00004-00004-30001-00010	100343 DRENAJE PTA DEL TEPOZAN	13,593,726.57	0.00	0.00	13,593,726.57
8 12350-00004-00004-30001-00011	100307 DRENAJE CARRANZA	5,084,741.43	0.00	0.00	5,084,741.43
8 12350-00004-00004-30001-00012	610343 AMPLIACION ALCANTARILLADO PTA TE	1,153,378.22	0.00	0.00	1,153,378.22
8 12350-00004-00004-30001-00013	610346 AMPLIACION ALCANTARILLADO VEGIL	330,171.90	0.00	0.00	330,171.90
8 12350-00004-00004-30001-00014	610307 AMPLIACION ALCANTARILLADO CARRZAN	1,197,539.45	0.00	0.00	1,197,539.45
8 12350-00004-00004-30001-00015	160143 AMPLIACION SIST ALCANTARILLADO SA	8,299,253.77	0.00	0.00	8,299,253.77
8 12350-00004-00004-30001-00016	160147 CONSTR SIST ALCANTARILLADO SANIT	6,768,019.31	0.00	0.00	6,768,019.31



**MUNICIPIO DE HUIMILPAN**  
**SECRETARIA DE TESORERIA Y FINANZAS**  
**CONTABILIDAD GENERAL**  
**BALANZA DE COMPROBACION**

Página: 13/63

Fecha Imp: 08/06/2023

Hora: 12:49:01

OBalanza2


Ejercicio: 2023

De la Cuenta : 1

A la Cuenta : 99999-99999-9999999-9999999-9999999

Del Periodo : 1 Al Periodo : 4 Nivel: 10

Cuenta	Descripción	Saldo Anterior	Cargos	Abonos	Saldo
<b>6 12350-00004-00005-00000-00000</b>	<b>URBANIZACION</b>	<b>184,221,550.14</b>	<b>0.00</b>	<b>0.00</b>	<b>184,221,550.14</b>
<b>7 12350-00004-00005-10001-00000</b>	<b>PID</b>	<b>5,916,048.45</b>	<b>0.00</b>	<b>0.00</b>	<b>5,916,048.45</b>
8 12350-00004-00005-10001-00001	10221 GURN Y EMPEDRADO CON MORTERO	540,571.31	0.00	0.00	540,571.31
8 12350-00004-00005-10001-00002	10238 MODERNI CAMINO SAN PEDRITO 1RA ET	560,518.78	0.00	0.00	560,518.78
8 12350-00004-00005-10001-00003	10227 UNIDAD DEPOR 3RA ETAPA LA NORIA	623,634.52	0.00	0.00	623,634.52
8 12350-00004-00005-10001-00004	102488 CONSTR DE TOPES EN EL MUNICIPIO	99,950.35	0.00	0.00	99,950.35
8 12350-00004-00005-10001-00005	160271 ELABO DE EST Y PROY PTE VEHICULAR	14,146.69	0.00	0.00	14,146.69
8 12350-00004-00005-10001-00006	802484 CANCHA FUTBOL 7 1A E. BUENAVISTA	1,694,717.43	0.00	0.00	1,694,717.43
8 12350-00004-00005-10001-00007	802486 REHABILITACION VIALIDADES VARIAS	1,673,643.89	0.00	0.00	1,673,643.89
8 12350-00004-00005-10001-00008	802511 PASTO SINTETICO LOS CUES	272,899.86	0.00	0.00	272,899.86
8 12350-00004-00005-10001-00009	802560 MEDIA CANCHA BASQUETBOL EL ZORRIL	214,031.81	0.00	0.00	214,031.81
8 12350-00004-00005-10001-00010	802561 ESTUDIO IMP. AMBIENTAL HACIENDITA	27,115.00	0.00	0.00	27,115.00
8 12350-00004-00005-10001-00011	802584 ESTUDIO PLANTA TRAT. EL ZORRILLO	194,818.81	0.00	0.00	194,818.81
<b>7 12350-00004-00005-10002-00000</b>	<b>FISM</b>	<b>2,688,339.30</b>	<b>0.00</b>	<b>0.00</b>	<b>2,688,339.30</b>
8 12350-00004-00005-10002-00001	802554 PROY RESCATE IMANEG URB HUIMILPAN	86,451.79	0.00	0.00	86,451.79
8 12350-00004-00005-10002-00002	802555 PROY ECOTUR. OJO DE AGUA	65,769.18	0.00	0.00	65,769.18
8 12350-00004-00005-10002-00003	802597 EMPEDRADO VARIAS CALLES LAGUNILLA	746,416.37	0.00	0.00	746,416.37
8 12350-00004-00005-10002-00004	802626 EMP. CAMINO ACCESO SAN PEDRITO	570,124.37	0.00	0.00	570,124.37
8 12350-00004-00005-10002-00005	802627 EMP. MORTERO ACCESO LAS MONJAS	348,736.16	0.00	0.00	348,736.16
8 12350-00004-00005-10002-00006	802643 EMPEDRADO VARIAS CALLES LA JOYA	338,893.59	0.00	0.00	338,893.59
8 12350-00004-00005-10002-00007	802644 PAVIMENT MORTERO PERAL-HUITRON	531,947.84	0.00	0.00	531,947.84
<b>7 12350-00004-00005-10003-00000</b>	<b>SUBSIDIO A LA PRODUCCION</b>	<b>585,193.48</b>	<b>0.00</b>	<b>0.00</b>	<b>585,193.48</b>
8 12350-00004-00005-10003-00001	180237 PAV CAMINO C/MORTERO CALLE PRINC	222,303.45	0.00	0.00	222,303.45
8 12350-00004-00005-10003-00002	180273 PAV CAMINO C/MORTERO LOS ORDOÑEZ	94,031.27	0.00	0.00	94,031.27
8 12350-00004-00005-10003-00003	180246 UNIDAD DEPORTIVA EL VEGIL 3RA ETA	52,820.17	0.00	0.00	52,820.17
8 12350-00004-00005-10003-00004	180205 PLAZA PUBLICA BUENAVISTA	216,038.59	0.00	0.00	216,038.59
<b>7 12350-00004-00005-10004-00000</b>	<b>3X1 MIGRANTES 2014</b>	<b>398,040.22</b>	<b>0.00</b>	<b>0.00</b>	<b>398,040.22</b>
8 12350-00004-00005-10004-00001	802570 PAV. HUITRON-SAN JOSE TEPUZAS	398,040.22	0.00	0.00	398,040.22
<b>7 12350-00004-00005-20001-00000</b>	<b>FISM</b>	<b>20,063,095.34</b>	<b>0.00</b>	<b>0.00</b>	<b>20,063,095.34</b>
8 12350-00004-00005-20001-00001	610435 PAVIMEN. GUARNI Y BANQ	1,194,755.12	0.00	0.00	1,194,755.12
8 12350-00004-00005-20001-00002	612100 PAVIM GUARNI Y BANQ LAGUNILLAS	147,329.34	0.00	0.00	147,329.34
8 12350-00004-00005-20001-00003	612804 MURO DE CONTENCIÓN 2009	147,328.56	0.00	0.00	147,328.56
8 12350-00004-00005-20001-00004	610421 PAV DE EMPEDRADO LAGUNILLAS	592,149.52	0.00	0.00	592,149.52
8 12350-00004-00005-20001-00005	610437 EMPEDRADO SAN IGNACIO	504,158.06	0.00	0.00	504,158.06
8 12350-00004-00005-20001-00006	610414 PAV DE CAMINO ACCESO EL GRANJENO	1,093,119.30	0.00	0.00	1,093,119.30
8 12350-00004-00005-20001-00007	610413 PAV DE ACCESO AL GARRUÑAL	237,649.94	0.00	0.00	237,649.94
8 12350-00004-00005-20001-00008	610402 EMPEDRADO PERSEO Y SATURNO EL BIM	157,144.67	0.00	0.00	157,144.67
8 12350-00004-00005-20001-00009	610401 EMPADRADO EL PIRUL Y ROBLE APPAPA	506,057.92	0.00	0.00	506,057.92
8 12350-00004-00005-20001-00010	610409 PAVIMENTACION FCO. I. MADERO LOS	296,119.35	0.00	0.00	296,119.35
8 12350-00004-00005-20001-00011	610422 EMPEDRADO EN PIEDRAS LISAS	189,051.80	0.00	0.00	189,051.80
8 12350-00004-00005-20001-00012	610444 EMPADRADO DE CAMINO LAS AMERICAS	223,999.73	0.00	0.00	223,999.73
8 12350-00004-00005-20001-00013	610418 EMPEDRADO LOS CLAVELES	129,352.97	0.00	0.00	129,352.97
8 12350-00004-00005-20001-00014	612204 PAVIEMNTACION DEL CENTRO DE LA CO	142,513.88	0.00	0.00	142,513.88
8 12350-00004-00005-20001-00015	610405 PAV DE CALLE PRINCIPAL	639,760.26	0.00	0.00	639,760.26
8 12350-00004-00005-20001-00016	610424 EMPEDRADO DE CALLE CON MORTERO	332,597.61	0.00	0.00	332,597.61
8 12350-00004-00005-20001-00017	610441 EMPEDRADO DE CALLE CON MORTERO	589,934.49	0.00	0.00	589,934.49
8 12350-00004-00005-20001-00018	610425 EMPEDRADO DE CALLE CON MORTERO	473,326.30	0.00	0.00	473,326.30
8 12350-00004-00005-20001-00019	610021 EMPEDRADO DE CALLE CON MORTERO	194,056.06	0.00	0.00	194,056.06
8 12350-00004-00005-20001-00020	610403 EMPEDRADO DE CALLE CON MORTERO	132,370.93	0.00	0.00	132,370.93
8 12350-00004-00005-20001-00021	613504 EMPEDRADO PARA EL SALTO Y LA CEJA	493,526.38	0.00	0.00	493,526.38
8 12350-00004-00005-20001-00022	614404 EMPEDRADO DE CAMINO CON TEPETATE	289,873.62	0.00	0.00	289,873.62
8 12350-00004-00005-20001-00023	610807 COSNTRUC. CAMINO CDI CARRANZA	1,518,847.98	0.00	0.00	1,518,847.98
8 12350-00004-00005-20001-00024	610843 COSNTRUC. CAMINO CDI PTA DEL TEP	1,203,634.18	0.00	0.00	1,203,634.18
8 12350-00004-00005-20001-00025	ECONOMIAS 2010	171.24	0.00	0.00	171.24
8 12350-00004-00005-20001-00026	610446 EMPEDRADO CON MORTERO EL VEGIL	724,775.04	0.00	0.00	724,775.04
8 12350-00004-00005-20001-00027	610417 EMPEDRADO C/MORTERO LA HACIENDITA	454,579.76	0.00	0.00	454,579.76
8 12350-00004-00005-20001-00028	610434 PAVIM EMPE CON MORTERO GUAR Y BAN	513,800.74	0.00	0.00	513,800.74
8 12350-00004-00005-20001-00029	610442 PAV EMPED CON MORTERO GUAR Y BANQ	493,364.29	0.00	0.00	493,364.29
8 12350-00004-00005-20001-00030	610432 PAV EMPED CON TEPETATE GUAR	489,766.41	0.00	0.00	489,766.41
8 12350-00004-00005-20001-00031	610406 PAV EMPED CON MORTERO G Y B	396,321.56	0.00	0.00	396,321.56
8 12350-00004-00005-20001-00032	40217 CONSTR CAMINO EMPACADO CON MORT	148,909.88	0.00	0.00	148,909.88



**MUNICIPIO DE HUIMILPAN**  
**SECRETARIA DE TESORERIA Y FINANZAS**  
**CONTABILIDAD GENERAL**  
**BALANZA DE COMPROBACION**

Página: 14/63

Fecha Imp: 08/06/2023

Hora: 12:49:01

OBalanza2

Ejercicio: 2023


De la Cuenta : 1

A la Cuenta : 99999-99999-9999999-9999999-9999999

Del Periodo : 1 Al Periodo : 4 Nivel: 10

Cuenta	Descripción	Saldo Anterior	Cargos	Abonos	Saldo
8 12350-00004-00005-20001-00033	40241 AMPL Y EMPEDRADO DE LA ESC A CAPIL	287,428.84	0.00	0.00	287,428.84
8 12350-00004-00005-20001-00034	40212 CONS BANQ ACCESO A COMUNIDAD	242,486.30	0.00	0.00	242,486.30
8 12350-00004-00005-20001-00035	40244 PAV EMP CALLE BENITO JUAREZ	339,148.75	0.00	0.00	339,148.75
8 12350-00004-00005-20001-00036	40226 EMP CALLE LOS LAURELES EN NEVERIAS	291,207.63	0.00	0.00	291,207.63
8 12350-00004-00005-20001-00037	40204 PAV EMP CALLE ROBERTO CABRERA	340,810.05	0.00	0.00	340,810.05
8 12350-00004-00005-20001-00038	40230 PAV EMP CAMIO EL PERAL-HUITRON	309,689.03	0.00	0.00	309,689.03
8 12350-00004-00005-20001-00039	40231 PAV EMP CON MORTERO PIO XII	293,934.35	0.00	0.00	293,934.35
8 12350-00004-00005-20001-00040	40211 CONST GUAR Y BANQ EL FRESNO	246,766.66	0.00	0.00	246,766.66
8 12350-00004-00005-20001-00041	40229 REHA DE ACCESO CALLE EL MEZQUITE	244,688.36	0.00	0.00	244,688.36
8 12350-00004-00005-20001-00042	40236 PAV EMP CALLE LOS MIRANDACIPRESS	342,023.58	0.00	0.00	342,023.58
8 12350-00004-00005-20001-00043	40219 REHA DE CALLE LA JOYA	293,825.68	0.00	0.00	293,825.68
8 12350-00004-00005-20001-00044	40235 EMP DE CALLE ARBOLEDAS Y REAL DE	828,684.98	0.00	0.00	828,684.98
8 12350-00004-00005-20001-00045	40234 CONTI EMP CALLE PRINCIPAL SALITRIL	408,399.52	0.00	0.00	408,399.52
8 12350-00004-00005-20001-00046	40215 GUAR Y BANQ CALLE GPE VIC Y VIC GU	99,797.34	0.00	0.00	99,797.34
8 12350-00004-00005-20001-00047	40251 EMP CALLE PRINCIPAL GPEI FRAC I	163,617.08	0.00	0.00	163,617.08
8 12350-00004-00005-20001-00048	CONSTR GUAR Y BANQ SAN ANTONIO DEL PUENT	191,087.60	0.00	0.00	191,087.60
8 12350-00004-00005-20001-00049	CAMINO EMPE CON MORT DEL ACCESO 2DA ETA	489,152.70	0.00	0.00	489,152.70
<b>7 12350-00004-00005-20003-00000</b>	<b>FORTAMUN</b>	<b>567,176.99</b>	<b>0.00</b>	<b>0.00</b>	<b>567,176.99</b>
8 12350-00004-00005-20003-00001	51046 UNIDAD DEP EL VEGIL 3RA ETAPA	567,176.99	0.00	0.00	567,176.99
<b>7 12350-00004-00005-20004-00000</b>	<b>PREP</b>	<b>6,910,229.46</b>	<b>0.00</b>	<b>0.00</b>	<b>6,910,229.46</b>
8 12350-00004-00005-20004-00001	650421 UNIDAD DEPORTIVA LAGNILLAS	659,999.44	0.00	0.00	659,999.44
8 12350-00004-00005-20004-00002	65041 SOCIAL 1	57,786.16	0.00	0.00	57,786.16
8 12350-00004-00005-20004-00003	65042 SOCIAL 2	71,116.00	0.00	0.00	71,116.00
8 12350-00004-00005-20004-00004	65043 SOCIAL 3	27,000.00	0.00	0.00	27,000.00
8 12350-00004-00005-20004-00005	650446 ESPACIO DEPORTIVO EL VEGIL	99,999.97	0.00	0.00	99,999.97
8 12350-00004-00005-20004-00006	65047 SOCIAL 7	1,000.02	0.00	0.00	1,000.02
8 12350-00004-00005-20004-00007	65048 SOCIAL 8	48,999.91	0.00	0.00	48,999.91
8 12350-00004-00005-20004-00008	65049 SOCIAL 9	6,000.00	0.00	0.00	6,000.00
8 12350-00004-00005-20004-00009	650427 DEPORTIVO LA NORIA	997,766.78	0.00	0.00	997,766.78
8 12350-00004-00005-20004-00010	65045 SOCIAL 5	110,576.54	0.00	0.00	110,576.54
8 12350-00004-00005-20004-00011	65044 SOCIAL 4	81,263.70	0.00	0.00	81,263.70
8 12350-00004-00005-20004-00012	65046 SOCIAL 6	30,000.00	0.00	0.00	30,000.00
8 12350-00004-00005-20004-00013	660421 UNIDAD DEPORTIVA LAGUNILLAS	119,669.40	0.00	0.00	119,669.40
8 12350-00004-00005-20004-00014	660427 UNIDAD DEPORTIVA LA NORIA	999,277.29	0.00	0.00	999,277.29
8 12350-00004-00005-20004-00015	70247 REHAB CANCHA DE USOS M EL ZORRILLO	948,492.23	0.00	0.00	948,492.23
8 12350-00004-00005-20004-00016	70246 UNIDAD DEPORTIVA EL VEGIL 3RA ETAP	619,997.16	0.00	0.00	619,997.16
8 12350-00004-00005-20004-00017	70227 UNIDAD DEPORTIVA LA NORIA 3RA ETAP	623,634.52	0.00	0.00	623,634.52
8 12350-00004-00005-20004-00018	70205 PLAZA PUBLICA BUENIVISTA	216,038.59	0.00	0.00	216,038.59
8 12350-00004-00005-20004-00019	802484 CANCHA FUTBOL 7 1A E. BUENAVISTA	759,493.93	0.00	0.00	759,493.93
8 12350-00004-00005-20004-00020	802560 MEDIA CANCHA BASQUETBOL EL ZORRIL	223,002.43	0.00	0.00	223,002.43
8 12350-00004-00005-20004-00021	802642 CANCHA FUTBOL 7 BUENAVISTA	209,115.39	0.00	0.00	209,115.39
<b>7 12350-00004-00005-20005-00000</b>	<b>FOPEDEP</b>	<b>6,135,635.93</b>	<b>0.00</b>	<b>0.00</b>	<b>6,135,635.93</b>
8 12350-00004-00005-20005-00001	662104 GUARNICIONES Y BANQ LAGUNILLAS	999,994.83	0.00	0.00	999,994.83
8 12350-00004-00005-20005-00002	660448 GUARNICIONES Y BANQUETAS CAB MPAL	1,339,418.73	0.00	0.00	1,339,418.73
8 12350-00004-00005-20005-00003	640448 PAVIMENTACION FOPEDEP	789,308.32	0.00	0.00	789,308.32
8 12350-00004-00005-20005-00004	80248 BOLSA GENERAL FOPEDEP 2 OBRAS	1,940,546.84	0.00	0.00	1,940,546.84
8 12350-00004-00005-20005-00005	80248 PAV EMP MORTERO CALLE RUMBO A CAP	470,217.82	0.00	0.00	470,217.82
8 12350-00004-00005-20005-00006	80212 PAV EMP MORTERO DE CALLE 20 DE NOV	596,149.39	0.00	0.00	596,149.39
<b>7 12350-00004-00005-20006-00000</b>	<b>CDI</b>	<b>2,371,078.80</b>	<b>0.00</b>	<b>0.00</b>	<b>2,371,078.80</b>
8 12350-00004-00005-20006-00001	160271 ELAB EST Y PROYEC PTE VEHICULAR	617,709.58	0.00	0.00	617,709.58
8 12350-00004-00005-20006-00002	802584 ESTUDIO PLANTA TRAT. EL ZORRILLO	1,753,369.22	0.00	0.00	1,753,369.22
<b>7 12350-00004-00005-20007-00000</b>	<b>PET</b>	<b>2,365,313.82</b>	<b>0.00</b>	<b>0.00</b>	<b>2,365,313.82</b>
8 12350-00004-00005-20007-00001	120446 EMPEDRADO CALLE JALISCO VEGIL	196,171.00	0.00	0.00	196,171.00
8 12350-00004-00005-20007-00002	120437 CONSTRUC. CAMINO SAN IGNACIO	53,398.00	0.00	0.00	53,398.00
8 12350-00004-00005-20007-00003	120408 EMPEDRADO CALLE RUMBO OJO D AGUA	601,835.00	0.00	0.00	601,835.00
8 12350-00004-00005-20007-00004	120419 EMPEDRADO ACCESO A COMUNIDAD 2DA	580,713.82	0.00	0.00	580,713.82
8 12350-00004-00005-20007-00005	802507 EMPEDRADO CALLE SAN JOSE TEPUZAS	311,064.00	0.00	0.00	311,064.00
8 12350-00004-00005-20007-00006	802508 EMPEDRADO CALLE EL BIMBALETE	311,068.00	0.00	0.00	311,068.00
8 12350-00004-00005-20007-00007	802509 EMPEDRADO CALLE BUENAVISTA	311,064.00	0.00	0.00	311,064.00
<b>7 12350-00004-00005-20008-00000</b>	<b>CONACULTA</b>	<b>2,979,165.45</b>	<b>0.00</b>	<b>0.00</b>	<b>2,979,165.45</b>
8 12350-00004-00005-20008-00001	150248 PROYECTO GENERAL DE CULTURA	2,979,165.45	0.00	0.00	2,979,165.45

"BAJO PROTESTA DE DECIR VERDAD, DECLARAMOS QUE LOS ESTADOS FINANCIEROS Y SUS NOTAS SON RAZONABLEMENTE CORRECTOS Y SON RESPONSABILIDAD DEL EMISOR"



**MUNICIPIO DE HUIMILPAN**  
**SECRETARIA DE TESORERIA Y FINANZAS**  
 CONTABILIDAD GENERAL  
**BALANZA DE COMPROBACION**

Página: 15/63  
 Fecha Imp: 08/06/2023  
 Hora: 12:49:01  
 OBalanza2

Ejercicio: 2023


De la Cuenta : 1

A la Cuenta : 99999-99999-9999999-9999999-9999999

Del Periodo : 1 Al Periodo : 4 Nivel: 10

Cuenta	Descripción	Saldo Anterior	Cargos	Abonos	Saldo
<b>7 12350-00004-00005-20009-00000</b>	<b>3X1 PARA MIGRANTES</b>	<b>1,148,024.25</b>	<b>0.00</b>	<b>0.00</b>	<b>1,148,024.25</b>
8 12350-00004-00005-20009-00001	190237 CONS EMPE 1RA ET CALLE PRINCIPAL	666,910.35	0.00	0.00	666,910.35
8 12350-00004-00005-20009-00002	190273 CONS EMPE 1RA ET LOS ORDOÑEZ	282,093.79	0.00	0.00	282,093.79
8 12350-00004-00005-20009-00003	802570 PAV. HUITRON-SAN JOSE TEPUZAS	199,020.11	0.00	0.00	199,020.11
<b>7 12350-00004-00005-20010-00000</b>	<b>PRONAPRED</b>	<b>995,862.85</b>	<b>0.00</b>	<b>0.00</b>	<b>995,862.85</b>
8 12350-00004-00005-20010-00001	200227 REHAB D ESPACIO PUBLICOS LA NORIA	995,862.85	0.00	0.00	995,862.85
<b>7 12350-00004-00005-20011-00000</b>	<b>PROGRAMA CONADE</b>	<b>6,266,945.85</b>	<b>0.00</b>	<b>0.00</b>	<b>6,266,945.85</b>
8 12350-00004-00005-20011-00001	210248 REHAB, UNIDAD DEPORTIVA HUIMILPAN	6,266,945.85	0.00	0.00	6,266,945.85
<b>7 12350-00004-00005-20012-00000</b>	<b>PROGRAMAS REGIONALES</b>	<b>14,419,179.24</b>	<b>0.00</b>	<b>0.00</b>	<b>14,419,179.24</b>
8 12350-00004-00005-20012-00001	220248 PAV CON MOR AGUSTIN SALDAÑA	1,129,905.22	0.00	0.00	1,129,905.22
8 12350-00004-00005-20012-00002	220221 MODER DE PAV EMP CON MORTERO	1,374,300.91	0.00	0.00	1,374,300.91
8 12350-00004-00005-20012-00003	220239 PAV EMP MORT CALLE SAN JUAN BOSC	485,025.45	0.00	0.00	485,025.45
8 12350-00004-00005-20012-00004	220214 PAV CAMINO DE ACCESO 2DA ETAPA	2,039,348.17	0.00	0.00	2,039,348.17
8 12350-00004-00005-20012-00005	220238 PAV EMP C MORTERO CAMINO SAN PEDR	4,553,994.10	0.00	0.00	4,553,994.10
8 12350-00004-00005-20012-00006	220284 REHAB FRAN I MADERO Y REFORMA	2,342,166.18	0.00	0.00	2,342,166.18
8 12350-00004-00005-20012-00007	220210 CANCHA DE FUT BOL 7 Y AREA LUDICA	2,494,439.21	0.00	0.00	2,494,439.21
<b>7 12350-00004-00005-20013-00000</b>	<b>FONDO DE CULTURA</b>	<b>890,999.26</b>	<b>0.00</b>	<b>0.00</b>	<b>890,999.26</b>
8 12350-00004-00005-20013-00001	23021 REHAB Y MANTEN TEMPLOS Y CAPIL	471,958.26	0.00	0.00	471,958.26
8 12350-00004-00005-20013-00002	23022 TERRAZA LECTURA AL AIRE LIBRE Y O	419,041.00	0.00	0.00	419,041.00
<b>7 12350-00004-00005-20014-00000</b>	<b>FONDO DE INFRAESTRUCTURA DEPORTIVA</b>	<b>7,102,520.03</b>	<b>0.00</b>	<b>0.00</b>	<b>7,102,520.03</b>
8 12350-00004-00005-20014-00001	24021 MODULO DEPORTIVO SAN PERO	3,605,604.46	0.00	0.00	3,605,604.46
8 12350-00004-00005-20014-00002	802594 REHAB U DEPORTIVA HUIMILPAN	3,496,915.57	0.00	0.00	3,496,915.57
<b>7 12350-00004-00005-20015-00000</b>	<b>CONTINGENCIAS ECONOMICAS</b>	<b>48,694,997.33</b>	<b>0.00</b>	<b>0.00</b>	<b>48,694,997.33</b>
8 12350-00004-00005-20015-00001	802516 CAMINO REAL DE VALLE ONDULADO	3,304,146.51	0.00	0.00	3,304,146.51
8 12350-00004-00005-20015-00002	802517 URBAN. CALLE REFORMA 2A ET.	3,459,466.11	0.00	0.00	3,459,466.11
8 12350-00004-00005-20015-00003	802518 URB. C MORELOS 1A ET. HUIMILPAN	3,458,401.11	0.00	0.00	3,458,401.11
8 12350-00004-00005-20015-00004	802519 URB. CALLE MARTE BIMBALETE	1,028,397.54	0.00	0.00	1,028,397.54
8 12350-00004-00005-20015-00005	802520 URB. CALLE PRINCIPAL LA CANTERA	828,563.96	0.00	0.00	828,563.96
8 12350-00004-00005-20015-00006	802521 URB. C. LA LADERA APAPATARO	1,126,361.71	0.00	0.00	1,126,361.71
8 12350-00004-00005-20015-00007	802522 URB. C. HACIA EL CECYTEQ EL SALT	822,365.42	0.00	0.00	822,365.42
8 12350-00004-00005-20015-00008	802523 URB. C. YUCATAN LA CEJA	2,259,503.24	0.00	0.00	2,259,503.24
8 12350-00004-00005-20015-00009	802524 URB. NORIA-MILAGRO	1,008,374.61	0.00	0.00	1,008,374.61
8 12350-00004-00005-20015-00010	802525 URB. LA CASITA DEL PINAR	522,170.25	0.00	0.00	522,170.25
8 12350-00004-00005-20015-00011	802526 URB. C. BENITO JUAREZ SN JOSE T.	773,976.00	0.00	0.00	773,976.00
8 12350-00004-00005-20015-00012	802527 URB. VARIAS CALLES TAPONAS	1,010,356.06	0.00	0.00	1,010,356.06
8 12350-00004-00005-20015-00013	802528 URB. C. JALPAN A TOLIMAN LA NORI	1,542,962.98	0.00	0.00	1,542,962.98
8 12350-00004-00005-20015-00014	802529 URB. C. PINAL DE AMOLES LA NORIA	996,001.65	0.00	0.00	996,001.65
8 12350-00004-00005-20015-00015	802530 URB. C. 5 DE FEBRERO SAN ANTONIO	841,673.45	0.00	0.00	841,673.45
8 12350-00004-00005-20015-00016	802531 URB. C. REFORMA 1A ET. HUIMILPAN	380,737.38	0.00	0.00	380,737.38
8 12350-00004-00005-20015-00017	802532 URB. CAMINO A LAS CABAÑAS SAN PE	4,137,816.66	0.00	0.00	4,137,816.66
8 12350-00004-00005-20015-00018	802533 URB. C. LOS MARTINEZ 1A ETAPA	1,289,659.49	0.00	0.00	1,289,659.49
8 12350-00004-00005-20015-00019	802534 URB. C. PRINCIPAL CORREGIDORA LO	1,419,351.25	0.00	0.00	1,419,351.25
8 12350-00004-00005-20015-00020	802535 URB. C NORIA-ARROYO HONDO	2,486,132.61	0.00	0.00	2,486,132.61
8 12350-00004-00005-20015-00021	802536 GUAR. BANQ. VARIAS CALLES MILAGR	2,178,225.02	0.00	0.00	2,178,225.02
8 12350-00004-00005-20015-00022	802537 URB. OAXACASLPPUEBLASINALOA	2,991,850.17	0.00	0.00	2,991,850.17
8 12350-00004-00005-20015-00023	802538 URB. HACIENDA DE LOS CUES	481,338.14	0.00	0.00	481,338.14
8 12350-00004-00005-20015-00024	802539 URB. C. ROBERTO CONTRERAS	347,469.94	0.00	0.00	347,469.94
8 12350-00004-00005-20015-00025	802540 URB. J GUADALUPE VELAZQUEZ	978,023.62	0.00	0.00	978,023.62
8 12350-00004-00005-20015-00026	802541 BANQUETAS ACC PRINCIPAL SAN ANTON	899,267.53	0.00	0.00	899,267.53
8 12350-00004-00005-20015-00027	802542 URB. CALLE VERACRUZ LA CEJA	4,576,527.70	0.00	0.00	4,576,527.70
8 12350-00004-00005-20015-00028	802543 BANQ. RIV DEL RIO A UNIDAD DEPORT	422,911.74	0.00	0.00	422,911.74
8 12350-00004-00005-20015-00029	802544 URB. C. 5 DE FEBRERO SAN PEDRO	1,664,151.60	0.00	0.00	1,664,151.60
8 12350-00004-00005-20015-00030	802545 URB. C. EMILIANO ZAPATA	817,270.97	0.00	0.00	817,270.97
8 12350-00004-00005-20015-00031	802546 URB. C VENUSTIANO CARRANZA	475,137.74	0.00	0.00	475,137.74
8 12350-00004-00005-20015-00032	802547 URB. C. MIGUEL HIDALGO LAGUNILLA	166,405.17	0.00	0.00	166,405.17
<b>7 12350-00004-00005-30001-00000</b>	<b>GEQ</b>	<b>50,303,530.74</b>	<b>0.00</b>	<b>0.00</b>	<b>50,303,530.74</b>
8 12350-00004-00005-30001-00001	670413 PAV DE ACCESO EL GARRUÑAL	237,649.94	0.00	0.00	237,649.94
8 12350-00004-00005-30001-00002	670402 EMPEDRADO CALLE PERSEO EL BIMBA	157,144.67	0.00	0.00	157,144.67
8 12350-00004-00005-30001-00003	670422 EMPEDRADO DE CAMINO PIEDRAS LISA	189,051.80	0.00	0.00	189,051.80
8 12350-00004-00005-30001-00004	670444 EMPEDRADO DE CAMINO LAS AMERICAS	223,999.73	0.00	0.00	223,999.73
8 12350-00004-00005-30001-00005	670418 EMPEDRADO DE CAMINO LOS CLAVELES	129,352.97	0.00	0.00	129,352.97

"BAJO PROTESTA DE DECIR VERDAD, DECLARAMOS QUE LOS ESTADOS FINANCIEROS Y SUS NOTAS SON RAZONABLEMENTE CORRECTOS Y SON RESPONSABILIDAD DEL EMISOR"



**MUNICIPIO DE HUIMILPAN**  
**SECRETARIA DE TESORERIA Y FINANZAS**  
**CONTABILIDAD GENERAL**  
**BALANZA DE COMPROBACION**

Página: 16/63

Fecha Imp: 08/06/2023

Hora: 12:49:01

OBalanza2

Ejercicio: 2023


De la Cuenta : 1

A la Cuenta : 99999-99999-9999999-9999999-9999999

Del Periodo : 1 Al Periodo : 4 Nivel: 10

Cuenta	Descripción	Saldo Anterior	Cargos	Abonos	Saldo
8 12350-00004-00005-30001-00006	670421 EMPEDRADO DE CALLE LAGUNILLAS	194,056.06	0.00	0.00	194,056.06
8 12350-00004-00005-30001-00007	670403 EMPEDRADO DE CALLE LOS BORDOS	722,305.42	0.00	0.00	722,305.42
8 12350-00004-00005-30001-00008	670437 EMPEDRADO SAN IGNACIO	977,484.36	0.00	0.00	977,484.36
8 12350-00004-00005-30001-00009	670414 PAV CON MORTERO EL GRANJENO	1,586,645.67	0.00	0.00	1,586,645.67
8 12350-00004-00005-30001-00010	670401 EMPEDRADO APAPATARO	795,931.54	0.00	0.00	795,931.54
8 12350-00004-00005-30001-00011	670409 PAV CON MORTERO LOS CUES	6,371,511.28	0.00	0.00	6,371,511.28
8 12350-00004-00005-30001-00012	670405 PAV CON MORTERO BUENAVISTA	5,454,296.98	0.00	0.00	5,454,296.98
8 12350-00004-00005-30001-00013	670424 EMPEDRAD CON MORTERO EL MIRADOR	3,273,887.16	0.00	0.00	3,273,887.16
8 12350-00004-00005-30001-00014	670804 ASFALTO EN BOULEVARD HUIMILPAN 2D	9,911,744.01	0.00	0.00	9,911,744.01
8 12350-00004-00005-30001-00015	670448 CANCHA DE FUT BOL 7	473,527.15	0.00	0.00	473,527.15
8 12350-00004-00005-30001-00016	670411 CONSTRUCCION DE PLAZA	734,641.19	0.00	0.00	734,641.19
8 12350-00004-00005-30001-00017	100446 EMPEDRADO CAMINO VEGIL	8,298,674.17	0.00	0.00	8,298,674.17
8 12350-00004-00005-30001-00018	100417 EMPEDRADO CAMINO LA HACIENDITA	4,091,217.81	0.00	0.00	4,091,217.81
8 12350-00004-00005-30001-00019	160217 CONST CAMINO EMPACADO CON MORTERO	1,250,106.15	0.00	0.00	1,250,106.15
8 12350-00004-00005-30001-00020	160239 MODERNIZACION CAMINO SAN PEDRITO	833,806.54	0.00	0.00	833,806.54
8 12350-00004-00005-30001-00021	160248 MODERNIZACION CAMINO HUI-TAP-CBRA	1,995,240.84	0.00	0.00	1,995,240.84
8 12350-00004-00005-30001-00022	160201 REHAB DE ACCESO A JN. APAPATARO	52,832.37	0.00	0.00	52,832.37
8 12350-00004-00005-30001-00023	160200 COSNT DE GUARN Y BANQ APAPATARO	229,895.88	0.00	0.00	229,895.88
8 12350-00004-00005-30001-00024	160209 PAVI EMPE CALLE FRAN I M LOS CUES	388,251.95	0.00	0.00	388,251.95
8 12350-00004-00005-30001-00025	160208 PAVI EMPED CALLA NAYARIT LA CEJA	373,069.24	0.00	0.00	373,069.24
8 12350-00004-00005-30001-00026	160202 PAV EMPED CALLE RETAMA BUENAVISTA	347,205.25	0.00	0.00	347,205.25
8 12350-00004-00005-30001-00027	160262 PAV EMP CALLE MARTE Y ANDROMEDA	469,429.30	0.00	0.00	469,429.30
8 12350-00004-00005-30001-00028	160221 MODER PAV LAGUNILLAS-LA MESITA	540,571.31	0.00	0.00	540,571.31
<b>7 12350-00004-00005-30002-00000</b>	<b>F-1350</b>	<b>3,221,153.24</b>	<b>0.00</b>	<b>0.00</b>	<b>3,221,153.24</b>
8 12350-00004-00005-30002-00001	640409 CONSTRUC. CANCHA FUT BOL 7	3,221,153.24	0.00	0.00	3,221,153.24
<b>7 12350-00004-00005-30003-00000</b>	<b>3X1 MIGRANTES</b>	<b>199,020.11</b>	<b>0.00</b>	<b>0.00</b>	<b>199,020.11</b>
8 12350-00004-00005-30003-00001	802570 PAV. HUITRON-SAN JOSE TEPUZAS	199,020.11	0.00	0.00	199,020.11
<b>6 12350-00004-00006-00000-00000</b>	<b>SALUD</b>	<b>5,238,250.77</b>	<b>0.00</b>	<b>0.00</b>	<b>5,238,250.77</b>
<b>7 12350-00004-00006-20001-00000</b>	<b>FISM</b>	<b>1,690,466.64</b>	<b>0.00</b>	<b>0.00</b>	<b>1,690,466.64</b>
8 12350-00004-00006-20001-00001	610546 REHABILITACION PANTEON MPAL	942,923.53	0.00	0.00	942,923.53
8 12350-00004-00006-20001-00002	610535 CONSTRU. PANTEON MPAL 2DA ETAPA	747,543.11	0.00	0.00	747,543.11
<b>7 12350-00004-00006-20002-00000</b>	<b>FEDERAL</b>	<b>3,249,995.62</b>	<b>0.00</b>	<b>0.00</b>	<b>3,249,995.62</b>
8 12350-00004-00006-20002-00001	802488 PROG. DE MEDIACIÓN COMUNITARIA	60,000.00	0.00	0.00	60,000.00
8 12350-00004-00006-20002-00002	802489 PROMOTORES COMUNITARIOS	145,000.00	0.00	0.00	145,000.00
8 12350-00004-00006-20002-00003	802490 TALLER CAUSA Y CONSEC. VENTA ALCO	55,000.00	0.00	0.00	55,000.00
8 12350-00004-00006-20002-00004	802491 PROG. CONVIVENCIA PACIFICA PARA J	110,000.00	0.00	0.00	110,000.00
8 12350-00004-00006-20002-00005	802492 CURSO JOVENES OF. JARDINERIA	120,000.00	0.00	0.00	120,000.00
8 12350-00004-00006-20002-00006	802493 CINE EN TU COMUNIDAD	111,100.00	0.00	0.00	111,100.00
8 12350-00004-00006-20002-00007	802494 TALLER MUSICA INSTR. Y CORAL	150,000.00	0.00	0.00	150,000.00
8 12350-00004-00006-20002-00008	802495 TORNEO DE FUTBOL	148,000.00	0.00	0.00	148,000.00
8 12350-00004-00006-20002-00009	802496 TALLER DE FUTBOL	138,250.00	0.00	0.00	138,250.00
8 12350-00004-00006-20002-00010	802497 TALLER MUJERES TECNOLOGIAS DOMEST	100,000.00	0.00	0.00	100,000.00
8 12350-00004-00006-20002-00011	802498 CURSO MUJERES EN CULTORA DE BELLE	2099,999.98	0.00	0.00	2099,999.98
8 12350-00004-00006-20002-00012	802499 T. PREVENCION EMBARAZO Y ENFERMED	55,000.00	0.00	0.00	55,000.00
8 12350-00004-00006-20002-00013	802500 CURSO ESP. A FUNCION. TRANSPARENC	55,000.00	0.00	0.00	55,000.00
8 12350-00004-00006-20002-00014	802501 CURSO PROTOCOLO ATENCION A VICTIM	55,000.00	0.00	0.00	55,000.00
8 12350-00004-00006-20002-00015	802502 COMPAÑIA DE TEATRO LA NORIA	150,000.00	0.00	0.00	150,000.00
8 12350-00004-00006-20002-00016	802503 DISMINUCIÓN VIOLENCIA ESCOLAR	106,344.12	0.00	0.00	106,344.12
8 12350-00004-00006-20002-00017	802504 DIAGNOSTICO DE ADICCIONES	178,214.10	0.00	0.00	178,214.10
8 12350-00004-00006-20002-00018	802505 ATENC. A CONSUMIDORES Y FAMILIAS	22,593.41	0.00	0.00	22,593.41
8 12350-00004-00006-20002-00019	802506 CAP. HABIL. GPOS. PREV. DETECC. T	2,994.01	0.00	0.00	2,994.01
8 12350-00004-00006-20002-00020	802630 PROMOTORES COMUNITARIOS	135,000.00	0.00	0.00	135,000.00
8 12350-00004-00006-20002-00021	802632 UNIDAD MEDIACION MUNICIPAL	260,000.00	0.00	0.00	260,000.00
8 12350-00004-00006-20002-00022	802633 RED PREV. VIOLENCIA CONTR MUJERES	14,250.00	0.00	0.00	14,250.00
8 12350-00004-00006-20002-00023	802635 DISMIN. VIOLENCIA ESCOLAR	128,250.00	0.00	0.00	128,250.00
8 12350-00004-00006-20002-00024	802636 TALLER DE MUSICA	230,000.00	0.00	0.00	230,000.00
8 12350-00004-00006-20002-00025	802637 COMPAÑIA TEATRO LA NORIA	190,000.00	0.00	0.00	190,000.00
8 12350-00004-00006-20002-00026	802638 TALLER FUTBOL	230,000.00	0.00	0.00	230,000.00
<b>7 12350-00004-00006-30001-00000</b>	<b>GEQ</b>	<b>297,788.51</b>	<b>0.00</b>	<b>0.00</b>	<b>297,788.51</b>
8 12350-00004-00006-30001-00001	670511 REHABILITACION DE CLINICA	297,788.51	0.00	0.00	297,788.51
<b>6 12350-00004-00007-00000-00000</b>	<b>EDUCACION</b>	<b>33,169,981.73</b>	<b>0.00</b>	<b>0.00</b>	<b>33,169,981.73</b>





**MUNICIPIO DE HUIMILPAN**  
**SECRETARIA DE TESORERIA Y FINANZAS**  
**CONTABILIDAD GENERAL**  
**BALANZA DE COMPROBACION**

Página: 17/63

Fecha Imp: 08/06/2023

Hora: 12:49:01

OBalanza2

Ejercicio: 2023


De la Cuenta : 1

A la Cuenta : 99999-99999-9999999-9999999-9999999

Del Periodo : 1 Al Periodo : 4 Nivel: 10

Cuenta	Descripción	Saldo Anterior	Cargos	Abonos	Saldo
<b>7 12350-00004-00007-10001-00000</b>	<b>PID</b>	<b>2,592,731.80</b>	<b>0.00</b>	<b>0.00</b>	<b>2,592,731.80</b>
8 12350-00004-00007-10001-00001	630615 CONSTR DE COMEDOR AL AIRE LIBRE	229,738.14	0.00	0.00	229,738.14
8 12350-00004-00007-10001-00002	1044 SOCIAL 4 EL VEGIL	68,721.34	0.00	0.00	68,721.34
8 12350-00004-00007-10001-00003	1045 SOCIAL 5 EL VEGIL	56,950.34	0.00	0.00	56,950.34
8 12350-00004-00007-10001-00004	1046 SOCIAL 6 EL VEGIL	15,794.55	0.00	0.00	15,794.55
8 12350-00004-00007-10001-00005	1042 SOCIAL 2 LA NORIA	66,942.73	0.00	0.00	66,942.73
8 12350-00004-00007-10001-00006	1043 SOCIAL 3 LA NORIA	49,161.68	0.00	0.00	49,161.68
8 12350-00004-00007-10001-00007	1041 SOCIAL 1 LA NORIA	15,794.55	0.00	0.00	15,794.55
8 12350-00004-00007-10001-00008	CANCHA DE USOS MULT HUITRON	1,487,288.04	0.00	0.00	1,487,288.04
8 12350-00004-00007-10001-00009	BARDA PERIMETRAL EN TV SEC TAPONAS	394,978.52	0.00	0.00	394,978.52
8 12350-00004-00007-10001-00010	16043 TECHUMBRE TV SEC. JULIAN CARR VEGI	66,202.00	0.00	0.00	66,202.00
8 12350-00004-00007-10001-00011	802568 TECHUMBRE TV SEC. QRO HUITRON	141,159.91	0.00	0.00	141,159.91
<b>7 12350-00004-00007-10002-00000</b>	<b>APORTACION DE BENEFICIARIOS</b>	<b>591,523.52</b>	<b>0.00</b>	<b>0.00</b>	<b>591,523.52</b>
8 12350-00004-00007-10002-00001	CANCHA CECYTEQ	347,087.74	0.00	0.00	347,087.74
8 12350-00004-00007-10002-00002	REHAB DE PLAN POR APOR DE BENEF	244,435.78	0.00	0.00	244,435.78
<b>7 12350-00004-00007-10003-00000</b>	<b>FISM</b>	<b>1,084,094.13</b>	<b>0.00</b>	<b>0.00</b>	<b>1,084,094.13</b>
8 12350-00004-00007-10003-00001	802579 INFRAESTRUCTURA EN BAÑOS, VEGIL	701,990.06	0.00	0.00	701,990.06
8 12350-00004-00007-10003-00002	802526 BARDA PRIM. JOSE MA. MORELOS Y PA	382,104.07	0.00	0.00	382,104.07
<b>7 12350-00004-00007-10004-00000</b>	<b>SUBSIDIO A LA PRODUCCION</b>	<b>63,902.51</b>	<b>0.00</b>	<b>0.00</b>	<b>63,902.51</b>
8 12350-00004-00007-10004-00001	18048 SOCIAL 8 EL ZORRILLO	13,463.71	0.00	0.00	13,463.71
8 12350-00004-00007-10004-00002	18047 SOCIAL 7 EL ZORRILLO	39,909.10	0.00	0.00	39,909.10
8 12350-00004-00007-10004-00003	18049 SOCIAL 9 EL ZORRILLO	10,529.70	0.00	0.00	10,529.70
<b>7 12350-00004-00007-20001-00000</b>	<b>FISM</b>	<b>3,606,828.16</b>	<b>0.00</b>	<b>0.00</b>	<b>3,606,828.16</b>
8 12350-00004-00007-20001-00001	CONSTRUCCION DE AULA LA CEJA	7,727.28	0.00	0.00	7,727.28
8 12350-00004-00007-20001-00002	610618 AULA TELE SEC HUITRON	377,479.77	0.00	0.00	377,479.77
8 12350-00004-00007-20001-00003	610609 AULA TELE SEC LOS CUES	399,930.06	0.00	0.00	399,930.06
8 12350-00004-00007-20001-00004	610619 CONSTRUC DE SANITARIOS LA JOYA	67,138.00	0.00	0.00	67,138.00
8 12350-00004-00007-20001-00005	610630 COSNTR AULA JARDIN DE N EL PERAL	349,951.88	0.00	0.00	349,951.88
8 12350-00004-00007-20001-00006	61063 SOCIAL 3 LAGUNILLAS	38,750.91	0.00	0.00	38,750.91
8 12350-00004-00007-20001-00007	61062 SOCIAL 2 LAGUNILLAS	38,368.18	0.00	0.00	38,368.18
8 12350-00004-00007-20001-00008	61061 SOCIAL 1 LAGUNILLAS	9,000.00	0.00	0.00	9,000.00
8 12350-00004-00007-20001-00009	61064 SOCIAL 4 LA NORIA	101,559.54	0.00	0.00	101,559.54
8 12350-00004-00007-20001-00010	61065 SOCIAL 5 LA NORIA	72,280.02	0.00	0.00	72,280.02
8 12350-00004-00007-20001-00011	61066 SOCIAL 6 LA NORIA	15,000.00	0.00	0.00	15,000.00
8 12350-00004-00007-20001-00012	40427 AULA ADOSADA EN TV SEC PEDRO MORE	434,904.55	0.00	0.00	434,904.55
8 12350-00004-00007-20001-00013	40439 AULA ADOSADA EN TV SEC AMADO N.	392,679.91	0.00	0.00	392,679.91
8 12350-00004-00007-20001-00014	40420 AULA CONAFE LA NUEVA JOYA	398,653.38	0.00	0.00	398,653.38
8 12350-00004-00007-20001-00015	40405 CONTR AULA COBAQ BUENAVISTA	68,375.58	0.00	0.00	68,375.58
8 12350-00004-00007-20001-00016	REPARACION DE BARDA EN TELESEC JULIAN C	343,685.58	0.00	0.00	343,685.58
8 12350-00004-00007-20001-00017	PLAZA CIVICA EN PRIMARIA	491,343.52	0.00	0.00	491,343.52
<b>7 12350-00004-00007-20002-00000</b>	<b>PDZP</b>	<b>477,788.56</b>	<b>0.00</b>	<b>0.00</b>	<b>477,788.56</b>
8 12350-00004-00007-20002-00001	640604 CCA CEJA DE BRAVO	30,160.00	0.00	0.00	30,160.00
8 12350-00004-00007-20002-00002	640639 CCA SAN PEDRO	24,360.00	0.00	0.00	24,360.00
8 12350-00004-00007-20002-00003	640649 CCA EL VEGIL	10,538.60	0.00	0.00	10,538.60
8 12350-00004-00007-20002-00004	64061 CONECTIVIDAD SATELITITAL CEJA DE	4,614.81	0.00	0.00	4,614.81
8 12350-00004-00007-20002-00005	64062 CONECTIVIDAD SATELITITAL LOS CUES	4,614.81	0.00	0.00	4,614.81
8 12350-00004-00007-20002-00006	64063 64062 CONECTIVIDAD SATELITITAL SAN	4,614.81	0.00	0.00	4,614.81
8 12350-00004-00007-20002-00007	650604 CONECTIVIDAD SAT CEJA DE BRAVO	41,309.00	0.00	0.00	41,309.00
8 12350-00004-00007-20002-00008	650639 CONECTIVIDAD SAT SAN PEDRO	41,309.00	0.00	0.00	41,309.00
8 12350-00004-00007-20002-00009	650609 CONECTIVIDAD SAT LOS CUES	41,309.00	0.00	0.00	41,309.00
8 12350-00004-00007-20002-00010	66063 SOCIAL 3	38,750.90	0.00	0.00	38,750.90
8 12350-00004-00007-20002-00011	66062 SOCIAL 2	38,368.15	0.00	0.00	38,368.15
8 12350-00004-00007-20002-00012	66061 SOCIAL 1	9,000.00	0.00	0.00	9,000.00
8 12350-00004-00007-20002-00013	66064 SOCIAL 4	101,559.49	0.00	0.00	101,559.49
8 12350-00004-00007-20002-00014	66065 SOCIAL 5	72,279.99	0.00	0.00	72,279.99
8 12350-00004-00007-20002-00015	66066 SOCIAL 6	15,000.00	0.00	0.00	15,000.00
<b>7 12350-00004-00007-20003-00000</b>	<b>PREP</b>	<b>385,613.94</b>	<b>0.00</b>	<b>0.00</b>	<b>385,613.94</b>
8 12350-00004-00007-20003-00001	7048 SOCIAL 8 BUENAVISTA	37,828.70	0.00	0.00	37,828.70
8 12350-00004-00007-20003-00002	7047 SOCIAL 7 BUENAVISTA	42,850.60	0.00	0.00	42,850.60
8 12350-00004-00007-20003-00003	7049 SOCIAL 9 BUENAVISTA	15,794.55	0.00	0.00	15,794.55
8 12350-00004-00007-20003-00004	7044 SOCIAL 4 EL VEGIL	67,437.11	0.00	0.00	67,437.11

"BAJO PROTESTA DE DECIR VERDAD, DECLARAMOS QUE LOS ESTADOS FINANCIEROS Y SUS NOTAS SON RAZONABLEMENTE CORRECTOS Y SON RESPONSABILIDAD DEL EMISOR"



**MUNICIPIO DE HUIMILPAN**  
**SECRETARIA DE TESORERIA Y FINANZAS**  
 CONTABILIDAD GENERAL  
**BALANZA DE COMPROBACION**

Página: 18/63

Fecha Imp: 08/06/2023

Hora: 12:49:01

OBalanza2


Ejercicio: 2023

De la Cuenta : 1

A la Cuenta : 99999-99999-9999999-9999999-9999999

Del Periodo : 1 Al Periodo : 4 Nivel: 10

Cuenta	Descripción	Saldo Anterior	Cargos	Abonos	Saldo
8 12350-00004-00007-20003-00005	7045 SOCIAL 5 EL VEGIL	63,299.98	0.00	0.00	63,299.98
8 12350-00004-00007-20003-00006	7046 SOCIAL 6 EL VEGIL	15,794.55	0.00	0.00	15,794.55
8 12350-00004-00007-20003-00007	7042 SOCIAL 2 LA NORIA	70,942.72	0.00	0.00	70,942.72
8 12350-00004-00007-20003-00008	7043 SOCIAL 3 LA NORIA	55,871.18	0.00	0.00	55,871.18
8 12350-00004-00007-20003-00009	7041 SOCIAL 1 LA NORIA	15,794.55	0.00	0.00	15,794.55
<b>7 12350-00004-00007-20004-00000</b>	<b>GEQ</b>	<b>7,045,466.56</b>	<b>0.00</b>	<b>0.00</b>	<b>7,045,466.56</b>
8 12350-00004-00007-20004-00001	16041 AULA DIDACTIVA Y BARDA PERIMETRAL	1,347,217.32	0.00	0.00	1,347,217.32
8 12350-00004-00007-20004-00002	16042 BARDA PERIMETRAL EN PREESCOLAR	390,703.74	0.00	0.00	390,703.74
8 12350-00004-00007-20004-00003	16043 TECHUMBRE TELESEC JULIAN CARRILLO	716,687.00	0.00	0.00	716,687.00
8 12350-00004-00007-20004-00004	16044 TECHUMBRE J.N. ABRAHAM LINCOLN	272,855.58	0.00	0.00	272,855.58
8 12350-00004-00007-20004-00005	16051 REHA. PRIM 26 SEP. APATATARO	797,039.10	0.00	0.00	797,039.10
8 12350-00004-00007-20004-00006	802564 TECHUMBRE LEYES DE REFORMA	721,903.45	0.00	0.00	721,903.45
8 12350-00004-00007-20004-00007	802565 TECHUMBRE SANTOS DEGOLLADO	721,903.45	0.00	0.00	721,903.45
8 12350-00004-00007-20004-00008	802566 TECHUMBRE ABRAHAM LINCOLN 1A ETAP	346,887.05	0.00	0.00	346,887.05
8 12350-00004-00007-20004-00009	802567 TECHUMBRE Y GRAD. CANCHA 1A ETAPA	595,738.66	0.00	0.00	595,738.66
8 12350-00004-00007-20004-00010	802568 TECHUMBRE TV SEC. QUERETARO	639,442.19	0.00	0.00	639,442.19
8 12350-00004-00007-20004-00011	802569 TECHUMBRE PRIM RAFAEL ROSAS R TAP	495,089.02	0.00	0.00	495,089.02
<b>7 12350-00004-00007-30001-00000</b>	<b>GEQ</b>	<b>16,076,724.17</b>	<b>0.00</b>	<b>0.00</b>	<b>16,076,724.17</b>
8 12350-00004-00007-30001-00001	670621 CONSTRU. ANEXOS TV SEC LAGUNILL	79,343.62	0.00	0.00	79,343.62
8 12350-00004-00007-30001-00002	670637 CONSTR ANEXO TV SEC SAN IG	111,338.01	0.00	0.00	111,338.01
8 12350-00004-00007-30001-00003	670627 CONSTRUCCION AULA LA NORIA	348,975.83	0.00	0.00	348,975.83
8 12350-00004-00007-30001-00004	670642 CONSTRUCCION AULA TAPONAS	340,330.24	0.00	0.00	340,330.24
8 12350-00004-00007-30001-00005	670639 CONSTRUCCION AULA SAN PEDRO	341,041.82	0.00	0.00	341,041.82
8 12350-00004-00007-30001-00006	671 TECHADO CANCHA DE USOS MULTIPLES	646,194.16	0.00	0.00	646,194.16
8 12350-00004-00007-30001-00007	672 TECHADO CANCHA DE USOS MULTIPLES	882,345.11	0.00	0.00	882,345.11
8 12350-00004-00007-30001-00008	673 TECHADO CANCHA DE USOS MULTIPLES	624,502.84	0.00	0.00	624,502.84
8 12350-00004-00007-30001-00009	674 TECHADO CANCHA DE USOS MULTIPLES	858,012.56	0.00	0.00	858,012.56
8 12350-00004-00007-30001-00010	675 TECHADO CANCHA DE USOS MULTIPLES	572,366.78	0.00	0.00	572,366.78
8 12350-00004-00007-30001-00011	676 TECHADO CANCHA DE USOS MULTIPLES	634,778.16	0.00	0.00	634,778.16
8 12350-00004-00007-30001-00012	677 TECHADO CANCHA DE USOS MULTIPLES	840,781.12	0.00	0.00	840,781.12
8 12350-00004-00007-30001-00013	678 TECHADO CANCHA DE USOS MULTIPLES	596,106.33	0.00	0.00	596,106.33
8 12350-00004-00007-30001-00014	679 TECHADO CANCHA DE USOS MULTIPLES	381,036.72	0.00	0.00	381,036.72
8 12350-00004-00007-30001-00015	6710 TECHADO CANCHA DE USOS MULTIPLE	337,204.55	0.00	0.00	337,204.55
8 12350-00004-00007-30001-00016	6711 TECHADO CANCHA DE USOS MULTIPLES	249,689.76	0.00	0.00	249,689.76
8 12350-00004-00007-30001-00017	6712 COSNTRUCCION AULA J/N SAN JOSE T	399,998.84	0.00	0.00	399,998.84
8 12350-00004-00007-30001-00018	640605 CONST. COBAQ 1RA ETA BUENAVISTA	2,487,721.27	0.00	0.00	2,487,721.27
8 12350-00004-00007-30001-00019	160435 2 AULAS EN ESC SEC TEC N08 EL SAL	1,482,052.82	0.00	0.00	1,482,052.82
8 12350-00004-00007-30001-00020	160423 BARDA PERIMETRAL TV SEC JUAN SEBA	667,133.49	0.00	0.00	667,133.49
8 12350-00004-00007-30001-00021	160409 TECHUMBRE ESC PRIM LOS CUES	609,615.46	0.00	0.00	609,615.46
8 12350-00004-00007-30001-00022	160404 TECHUMBRE ESC PRIM CEJA DE BRAVO	719,940.31	0.00	0.00	719,940.31
8 12350-00004-00007-30001-00023	160428 TECHUMBRE ESC PRIM PANIAGUA	605,811.31	0.00	0.00	605,811.31
8 12350-00004-00007-30001-00024	160427 TECHUMBRE ESC TELESECUND LA NORIA	651,792.73	0.00	0.00	651,792.73
8 12350-00004-00007-30001-00025	160405 CONSTR AULA COBAQ BUENAVISTA	608,610.33	0.00	0.00	608,610.33
<b>7 12350-00004-00007-30002-00000</b>	<b>CECYTEQ</b>	<b>1,245,308.38</b>	<b>0.00</b>	<b>0.00</b>	<b>1,245,308.38</b>
8 12350-00004-00007-30002-00001	802582 AULAS EN CECYTEQ, HUIMILPAN	1,245,308.38	0.00	0.00	1,245,308.38
<b>6 12350-00004-00008-00000-00000</b>	<b>CAMINOS RURALES</b>	<b>6,431,551.23</b>	<b>0.00</b>	<b>0.00</b>	<b>6,431,551.23</b>
<b>7 12350-00004-00008-20001-00000</b>	<b>FISM</b>	<b>2,051,950.81</b>	<b>0.00</b>	<b>0.00</b>	<b>2,051,950.81</b>
8 12350-00004-00008-20001-00001	802582 AULAS EN CECYTEQ, HUIMILPAN	369,721.24	0.00	0.00	369,721.24
8 12350-00004-00008-20001-00002	REHABILITACION DE CAMINOS FISM 2011	724,282.84	0.00	0.00	724,282.84
8 12350-00004-00008-20001-00003	610848 REHABILITACION DE CAMINOS 2012	435,361.96	0.00	0.00	435,361.96
8 12350-00004-00008-20001-00004	40648 REHABILITACION DE CAMINOS 2013	522,584.77	0.00	0.00	522,584.77
<b>7 12350-00004-00008-20002-00000</b>	<b>CDI</b>	<b>3,697,212.44</b>	<b>0.00</b>	<b>0.00</b>	<b>3,697,212.44</b>
8 12350-00004-00008-20002-00001	802587 PUENTE VEHIC. LA HACIENDITA	3,697,212.44	0.00	0.00	3,697,212.44
<b>7 12350-00004-00008-20003-00000</b>	<b>PET</b>	<b>682,387.98</b>	<b>0.00</b>	<b>0.00</b>	<b>682,387.98</b>
8 12350-00004-00008-20003-00001	120818 CONSERVACION DE CAMINO HUITRON	54,482.00	0.00	0.00	54,482.00
8 12350-00004-00008-20003-00002	120813 CONSERV CAMINO EL GARRUÑAL	53,398.00	0.00	0.00	53,398.00
8 12350-00004-00008-20003-00003	120824 LIMP Y DESH CAMINO EL MIRADOR	31,206.00	0.00	0.00	31,206.00
8 12350-00004-00008-20003-00004	120811 CONSERVACION DE CAMINO EL FRESNO	53,398.00	0.00	0.00	53,398.00
8 12350-00004-00008-20003-00005	120809 LIMP Y DESH GUADALUPE II FIII	17,286.00	0.00	0.00	17,286.00
8 12350-00004-00008-20003-00006	120823 CONSERV DE CAMINO EL MILAGRO	53,398.00	0.00	0.00	53,398.00
8 12350-00004-00008-20003-00007	120819 CONSERV DE CAMINO LA JOYA	53,398.00	0.00	0.00	53,398.00



**MUNICIPIO DE HUIMILPAN**  
**SECRETARIA DE TESORERIA Y FINANZAS**  
**CONTABILIDAD GENERAL**  
**BALANZA DE COMPROBACION**

Página: 19/63

Fecha Imp: 08/06/2023

Hora: 12:49:01

OBalanza2


Ejercicio: 2023

De la Cuenta : 1

A la Cuenta : 99999-99999-9999999-9999999-9999999

Del Periodo : 1 Al Periodo : 4 Nivel: 10

Cuenta	Descripción	Saldo Anterior	Cargos	Abonos	Saldo
8 12350-00004-00008-20003-00008	120820 CONSERV E CAMINO LA NUEVA JOYA	53,398.00	0.00	0.00	53,398.00
8 12350-00004-00008-20003-00009	120841 CONSERV. DE CAMINO EL SAUZ	53,397.99	0.00	0.00	53,397.99
8 12350-00004-00008-20003-00010	120861 LIMPIEZA Y DESH DE CAMINO GPE II	19,318.99	0.00	0.00	19,318.99
8 12350-00004-00008-20003-00011	120815 CONSERV DE CAMINO GPE 1	104,429.00	0.00	0.00	104,429.00
8 12350-00004-00008-20003-00012	120827 CONSERV DE CAMINO LA NORIA	53,351.00	0.00	0.00	53,351.00
8 12350-00004-00008-20003-00013	120852 LIMP.DESH CAMINO SAN ANTONIO PTE	21,927.00	0.00	0.00	21,927.00
8 12350-00004-00008-20003-00014	120806 CONSSERV DE CAMINO CAPULA	60,000.00	0.00	0.00	60,000.00
<b>6 12350-00004-00009-00000-00000</b>	<b>GASTOS INDIRECTOS</b>	<b>3,546,201.23</b>	<b>0.00</b>	<b>0.00</b>	<b>3,546,201.23</b>
<b>7 12350-00004-00009-10001-00000</b>	<b>2% DE SUPERVISION</b>	<b>1,040,523.28</b>	<b>0.00</b>	<b>0.00</b>	<b>1,040,523.28</b>
8 12350-00004-00009-10001-00001	611105 ESTUDIO DE IMPACTO AMBIENTAL	118,463.00	0.00	0.00	118,463.00
8 12350-00004-00009-10001-00002	611108 PROYECTO ECO TURISTICO OJO DE AGU	104,160.00	0.00	0.00	104,160.00
8 12350-00004-00009-10001-00003	HONORARIOS POR SUPERVISION	529,619.88	0.00	0.00	529,619.88
8 12350-00004-00009-10001-00004	631048 2% SUPERVISION 2012	288,280.40	0.00	0.00	288,280.40
<b>7 12350-00004-00009-20001-00000</b>	<b>FISM</b>	<b>2,505,677.95</b>	<b>0.00</b>	<b>0.00</b>	<b>2,505,677.95</b>
8 12350-00004-00009-20001-00001	611048 GTOS INDIRECTOS 2011	961,488.96	0.00	0.00	961,488.96
8 12350-00004-00009-20001-00002	611048 GTOS INDIRECTOS 2012	400,170.25	0.00	0.00	400,170.25
8 12350-00004-00009-20001-00003	040748 GTOS INDIRECTOS 2013	442,902.63	0.00	0.00	442,902.63
8 12350-00004-00009-20001-00004	040748 GTOS INDIRECTOS 2014	457,239.58	0.00	0.00	457,239.58
8 12350-00004-00009-20001-00005	802624 GTOS INDIRECTOS 2015	243,876.53	0.00	0.00	243,876.53
<b>6 12350-00004-00010-00000-00000</b>	<b>DESARROLLO INSTITUCIONAL</b>	<b>592,225.19</b>	<b>0.00</b>	<b>0.00</b>	<b>592,225.19</b>
<b>7 12350-00004-00010-20001-00000</b>	<b>FISM</b>	<b>592,225.19</b>	<b>0.00</b>	<b>0.00</b>	<b>592,225.19</b>
8 12350-00004-00010-20001-00001	611148 DES INSTITUCION 2011	156,588.84	0.00	0.00	156,588.84
8 12350-00004-00010-20001-00002	611148 DES INSTITUCION 2012	218,711.35	0.00	0.00	218,711.35
8 12350-00004-00010-20001-00003	040848 DES INSTITUCION 2014	216,925.00	0.00	0.00	216,925.00
<b>6 12350-00004-00011-00000-00000</b>	<b>REHABILITACION DE PLANTELES</b>	<b>3,881,121.22</b>	<b>0.00</b>	<b>0.00</b>	<b>3,881,121.22</b>
<b>7 12350-00004-00011-10001-00000</b>	<b>PID</b>	<b>526,195.66</b>	<b>0.00</b>	<b>0.00</b>	<b>526,195.66</b>
8 12350-00004-00011-10001-00001	802581 TECHUMBRE DEPORT. APAPATARO	237,452.78	0.00	0.00	237,452.78
8 12350-00004-00011-10001-00002	802569 TECHUMBRE RAFAEL ROSAS ROSAIS TAP	288,742.88	0.00	0.00	288,742.88
<b>7 12350-00004-00011-10002-00000</b>	<b>APORTACION DE BENEFICIARIOS</b>	<b>193,530.10</b>	<b>0.00</b>	<b>0.00</b>	<b>193,530.10</b>
8 12350-00004-00011-10002-00001	690648 REHAB PLANT POR APOR BENEF 2012	193,530.10	0.00	0.00	193,530.10
<b>7 12350-00004-00011-20001-00000</b>	<b>FISM</b>	<b>1,676,779.23</b>	<b>0.00</b>	<b>0.00</b>	<b>1,676,779.23</b>
8 12350-00004-00011-20001-00001	610611 REHAB PLANTELES REM 2011	96,019.58	0.00	0.00	96,019.58
8 12350-00004-00011-20001-00002	REHABILITACION DE PLANTELES FISM 2011	711,958.69	0.00	0.00	711,958.69
8 12350-00004-00011-20001-00003	EL SALTO	21,085.24	0.00	0.00	21,085.24
8 12350-00004-00011-20001-00004	REHABILITACION DE PLANTELES FISM 2012	757,128.99	0.00	0.00	757,128.99
8 12350-00004-00011-20001-00005	40548 REHAB PLANTELES EDUCATIVOS 2013	90,586.73	0.00	0.00	90,586.73
<b>7 12350-00004-00011-20002-00000</b>	<b>FIDEP</b>	<b>299,735.18</b>	<b>0.00</b>	<b>0.00</b>	<b>299,735.18</b>
8 12350-00004-00011-20002-00001	802595 REHAB. PRIMARIA LOS CUES	299,735.18	0.00	0.00	299,735.18
<b>7 12350-00004-00011-20003-00000</b>	<b>CONTINGENCIAS ECONOMICAS</b>	<b>1,184,881.05</b>	<b>0.00</b>	<b>0.00</b>	<b>1,184,881.05</b>
8 12350-00004-00011-20003-00001	802548 BARDA PER. JN. SAN ANTONIO LA GAL	725,105.68	0.00	0.00	725,105.68
8 12350-00004-00011-20003-00002	802549 REHA. BARDA PRIM. SAN IGNACIO	459,775.37	0.00	0.00	459,775.37
6 12350-00004-06141-00000-00000	DIVISIÓN DE TERRENOS Y CONSTRUCCIÓN DE O	71,709,906.25	0.00	0.00	71,709,906.25
<b>5 12350-00005-00000-00000-00000</b>	<b>CONSTRUCCIÓN DE VÍAS DE COMUNICACIÓN EN</b>	<b>261,389,278.01</b>	<b>1,268,032.32</b>	<b>0.00</b>	<b>262,657,310.33</b>
6 12350-00005-06151-00000-00000	OTRAS CONSTRUCCIONES DE INGENIERÍA CIVIL	261,389,278.01	1,268,032.32	0.00	262,657,310.33
<b>5 12350-00006-00000-00000-00000</b>	<b>OTRAS CONSTRUCCIONES DE INGENIERÍA CIVIL</b>	<b>597,982.34</b>	<b>0.00</b>	<b>0.00</b>	<b>597,982.34</b>
6 12350-00006-06161-00000-00000	OTRAS CONSTRUCCIONES DE INGENIERÍA CIVIL	597,982.34	0.00	0.00	597,982.34
<b>5 12350-00007-00000-00000-00000</b>	<b>INSTALACIONES Y EQUIPAMIENTO EN CONSTRUC</b>	<b>25,382,076.00</b>	<b>0.00</b>	<b>0.00</b>	<b>25,382,076.00</b>
6 12350-00007-06171-00000-00000	INSTALACIONES Y EQUIPAMIENTO EN CONSTRUC	25,382,076.00	0.00	0.00	25,382,076.00
<b>4 12360-00000-00000-00000-00000</b>	<b>CONSTRUCCIONES EN PROCESO EN BIENES PROP</b>	<b>16,795,382.22</b>	<b>0.00</b>	<b>0.00</b>	<b>16,795,382.22</b>
<b>5 12360-00002-00000-00000-00000</b>	<b>EDIFICACIÓN NO HABITACIONAL EN PROCESO</b>	<b>10,754,978.45</b>	<b>0.00</b>	<b>0.00</b>	<b>10,754,978.45</b>
6 12360-00002-06221-00000-00000	EDIFICACIÓN NO HABITACIONAL	10,754,978.45	0.00	0.00	10,754,978.45
<b>5 12360-00004-00000-00000-00000</b>	<b>DIVISIÓN DE TERRENOS Y CONSTRUCCIÓN DE O</b>	<b>4,845,138.06</b>	<b>0.00</b>	<b>0.00</b>	<b>4,845,138.06</b>
<b>6 12360-00004-00001-00000-00000</b>	<b>URBANIZACIONES</b>	<b>4,845,138.06</b>	<b>0.00</b>	<b>0.00</b>	<b>4,845,138.06</b>
<b>7 12360-00004-00001-20001-00000</b>	<b>FISM</b>	<b>1,180,496.71</b>	<b>0.00</b>	<b>0.00</b>	<b>1,180,496.71</b>
8 12360-00004-00001-20001-00001	613535 CASA DEL DIA DEL ADULTO	61,550.02	0.00	0.00	61,550.02
8 12360-00004-00001-20001-00002	610421 UNIDAD DEPORTIVA LAGUNILLAS	119,669.40	0.00	0.00	119,669.40
8 12360-00004-00001-20001-00003	910427 UNIDAD DEPORTIVA LA NORIA	999,277.29	0.00	0.00	999,277.29
<b>7 12360-00004-00001-20002-00000</b>	<b>FORTAMUN</b>	<b>342,775.13</b>	<b>0.00</b>	<b>0.00</b>	<b>342,775.13</b>
8 12360-00004-00001-20002-00001	620448 PERRERAS Y TALLER MECANICO	193,506.90	0.00	0.00	193,506.90
8 12360-00004-00001-20002-00002	624804 BARDAS LATERALES SEG PUBLICA	149,268.23	0.00	0.00	149,268.23



**MUNICIPIO DE HUIMILPAN**  
**SECRETARIA DE TESORERIA Y FINANZAS**  
**CONTABILIDAD GENERAL**  
**BALANZA DE COMPROBACION**

Página: 20/63

Fecha Imp: 08/06/2023

Hora: 12:49:01

OBalanza2

Ejercicio: 2023


De la Cuenta : 1

A la Cuenta : 99999-99999-9999999-9999999-9999999

Del Periodo : 1 Al Periodo : 4 Nivel: 10

Cuenta	Descripción	Saldo Anterior	Cargos	Abonos	Saldo
7 12360-00004-00001-20003-00000	PID 2021	3,321,866.22	0.00	0.00	3,321,866.22
8 12360-00004-00001-20003-00001	39.CARCAMO REBOMBEO SANIT 2A ET LA CEJA	3,321,866.22	0.00	0.00	3,321,866.22
5 12360-00005-00000-00000-00000	<b>CONSTRUCCIÓN DE VÍAS DE COMUNICACIÓN EN</b>	<b>647,023.95</b>	<b>0.00</b>	<b>0.00</b>	<b>647,023.95</b>
6 12360-00005-06251-00000-00000	CONSTRUCCIÓN DE VÍAS DE COMUNICACIÓN	647,023.95	0.00	0.00	647,023.95
5 12360-00009-00000-00000-00000	<b>TRABAJOS DE ACABADOS EN EDIFICACIONES Y</b>	<b>548,241.76</b>	<b>0.00</b>	<b>0.00</b>	<b>548,241.76</b>
6 12360-00009-06291-00000-00000	TRABAJOS DE ACABADOS EN EDIFICACIONES Y	548,241.76	0.00	0.00	548,241.76
3 12400-00000-00000-00000-00000	<b>BIENES MUEBLES</b>	<b>38,968,110.21</b>	<b>2,575,780.00</b>	<b>0.00</b>	<b>41,543,890.21</b>
4 12410-00000-00000-00000-00000	<b>MOBILIARIO Y EQUIPO DE ADMINISTRACIÓN</b>	<b>9,931,764.37</b>	<b>26,680.00</b>	<b>0.00</b>	<b>9,958,444.37</b>
5 12410-00001-00000-00000-00000	<b>MUEBLES DE OFICINA Y ESTANTERÍA</b>	<b>3,723,795.22</b>	<b>0.00</b>	<b>0.00</b>	<b>3,723,795.22</b>
6 12410-00001-00001-00000-00000	MOBILIARIO Y EQUIPO DE ADMINISTRACION	1,018,983.17	0.00	0.00	1,018,983.17
6 12410-00001-05111-00000-00000	MUEBLES DE OFICINA Y ESTANTERÍA	2,704,812.05	0.00	0.00	2,704,812.05
5 12410-00002-00000-00000-00000	<b>MUEBLES, EXCEPTO DE OFICINA Y ESTANTERÍA</b>	<b>10,506.79</b>	<b>0.00</b>	<b>0.00</b>	<b>10,506.79</b>
6 12410-00002-00001-00000-00000	EQUIPO DE OFICINA	10,506.79	0.00	0.00	10,506.79
5 12410-00003-00000-00000-00000	<b>EQUIPO DE CÓMPUTO Y DE TECNOLOGÍAS DE LA</b>	<b>4,514,848.13</b>	<b>26,680.00</b>	<b>0.00</b>	<b>4,541,528.13</b>
6 12410-00003-00001-00000-00000	EQUIPO DE CÓMPUTO Y DE TECNOLOGÍAS DE LA	1,323,416.68	0.00	0.00	1,323,416.68
6 12410-00003-05151-00000-00000	EQUIPO DE CÓMPUTO Y DE TECNOLOGÍA DE LA	3,191,431.45	26,680.00	0.00	3,218,111.45
5 12410-00009-00000-00000-00000	<b>OTROS MOBILIARIOS Y EQUIPOS DE ADMINISTR</b>	<b>1,682,614.23</b>	<b>0.00</b>	<b>0.00</b>	<b>1,682,614.23</b>
6 12410-00009-00002-00000-00000	OTROS MOB Y EQUIP DE ADMON DESARR AGROP	8,723.20	0.00	0.00	8,723.20
6 12410-00009-00003-00000-00000	OTROS MOB Y EQUIP DE ADMON TESOR	741.20	0.00	0.00	741.20
6 12410-00009-05191-00000-00000	OTROS MOBILIARIOS Y EQUIPOS DE ADMON	1,673,149.83	0.00	0.00	1,673,149.83
4 12420-00000-00000-00000-00000	<b>MOBILIARIO Y EQUIPO EDUCACIONAL Y RECREA</b>	<b>1,149,257.20</b>	<b>1,535,260.00</b>	<b>0.00</b>	<b>2,684,517.20</b>
5 12420-00001-00000-00000-00000	<b>EQUIPOS Y APARATOS AUDIOVISUALES</b>	<b>226,301.37</b>	<b>0.00</b>	<b>0.00</b>	<b>226,301.37</b>
6 12420-00001-00001-00000-00000	EQUIPO AUDIVISUAL	261,204.43	0.00	0.00	261,204.43
6 12420-00001-00002-00000-00000	INTRUMENTOS MUSICALES	67,960.21	0.00	0.00	67,960.21
6 12420-00001-05211-00000-00000	EQUIPOS Y APARATOS AUDIOVISUALES	-102,863.27	0.00	0.00	-102,863.27
5 12420-00003-00000-00000-00000	<b>CÁMARAS FOTOGRÁFICAS Y DE VIDEO</b>	<b>589,633.72</b>	<b>1,535,260.00</b>	<b>0.00</b>	<b>2,124,893.72</b>
6 12420-00003-05231-00000-00000	CÁMARAS FOTOGRÁFICAS Y DE VIDEO	589,633.72	1,535,260.00	0.00	2,124,893.72
5 12420-00009-00000-00000-00000	<b>OTRO MOBILIARIO Y EQUIPO EDUCACIONAL Y R</b>	<b>333,322.11</b>	<b>0.00</b>	<b>0.00</b>	<b>333,322.11</b>
6 12420-00009-00001-00000-00000	EQUIPOS RECREATIVOS	140,264.20	0.00	0.00	140,264.20
6 12420-00009-00002-00000-00000	ARTICULOS PARA BIBLIOTECA	7,000.00	0.00	0.00	7,000.00
6 12420-00009-05291-00000-00000	OTRO MOBILIARIO Y EQUIPO EDUC Y REC	186,057.91	0.00	0.00	186,057.91
4 12430-00000-00000-00000-00000	<b>EQUIPO E INSTRUMENTAL MÉDICO Y DE LABORA</b>	<b>341,040.00</b>	<b>0.00</b>	<b>0.00</b>	<b>341,040.00</b>
5 12430-00001-00000-00000-00000	<b>EQUIPO E INSTRUMENTAL MÉDICO Y DE LABORA</b>	<b>341,040.00</b>	<b>0.00</b>	<b>0.00</b>	<b>341,040.00</b>
6 12430-00001-05321-00000-00000	EQUIPO E INSTRUMENTAL MÉDICO Y DE LABORA	341,040.00	0.00	0.00	341,040.00
4 12440-00000-00000-00000-00000	<b>VEHÍCULOS Y EQUIPO DE TRANSPORTE</b>	<b>21,395,585.63</b>	<b>1,013,840.00</b>	<b>0.00</b>	<b>22,409,425.63</b>
5 12440-00001-00000-00000-00000	<b>VEHÍCULOS Y EQUIPO TERRESTRE</b>	<b>21,140,182.63</b>	<b>1,013,840.00</b>	<b>0.00</b>	<b>22,154,022.63</b>
6 12440-00001-00001-00000-00000	VEHICULOS Y EQUIPO TERRESTRE OFICIALIA M	8,255,684.07	0.00	0.00	8,255,684.07
6 12440-00001-00002-00000-00000	VEHICULOS Y EQ. TERRESTRE SEGURIDAD PUB.	867,442.90	0.00	0.00	867,442.90
6 12440-00001-05411-00000-00000	VEHÍCULOS Y EQUIPO TERRESTRE	12,017,055.66	1,013,840.00	0.00	13,030,895.66
5 12440-00002-00000-00000-00000	<b>CARROCERÍAS Y REMOLQUES</b>	<b>255,400.00</b>	<b>0.00</b>	<b>0.00</b>	<b>255,400.00</b>
6 12440-00002-05421-00000-00000	CARROCERÍAS Y REMOLQUES	255,400.00	0.00	0.00	255,400.00
5 12440-00003-00000-00000-00000	<b>DONACIONES VEHÍCULOS Y EQ. DE TRANSPORTE</b>	<b>3.00</b>	<b>0.00</b>	<b>0.00</b>	<b>3.00</b>
6 12440-00003-00001-00000-00000	AVENGER DODGE 2010 S-1B3ACAFB6AN225895	1.00	0.00	0.00	1.00
6 12440-00003-00002-00000-00000	MOTOCICLETA XJ900 YAMAHA 2010 S-AA130338	1.00	0.00	0.00	1.00
6 12440-00003-00003-00000-00000	MOTOCICLETA XJ900 YAMAHA 2010 S-AA130332	1.00	0.00	0.00	1.00
4 12450-00000-00000-00000-00000	<b>EQUIPO DE DEFENSA Y SEGURIDAD</b>	<b>270,016.95</b>	<b>0.00</b>	<b>0.00</b>	<b>270,016.95</b>
5 12450-00001-00000-00000-00000	<b>EQUIPO DE DEFENSA Y SEGURIDAD</b>	<b>270,016.95</b>	<b>0.00</b>	<b>0.00</b>	<b>270,016.95</b>
6 12450-00001-00001-00000-00000	EQUIPO DE SEGURIDAD PUBLICA	270,016.95	0.00	0.00	270,016.95
4 12460-00000-00000-00000-00000	<b>MAQUINARIA, OTROS EQUIPOS Y HERRAMIENTAS</b>	<b>5,826,740.56</b>	<b>0.00</b>	<b>0.00</b>	<b>5,826,740.56</b>
5 12460-00001-00000-00000-00000	<b>MAQUINARIA Y EQUIPO AGROPECUARIO</b>	<b>10,900.00</b>	<b>0.00</b>	<b>0.00</b>	<b>10,900.00</b>
6 12460-00001-05611-00001-00000	DIRECCION DE DESARROLLO AGROPECUARIO	10,900.00	0.00	0.00	10,900.00
7 12460-00001-05611-00001-00001	MOTOBOMBA DE 2" MCA. HONDA DE GASOLINA	10,900.00	0.00	0.00	10,900.00
5 12460-00003-00000-00000-00000	<b>MAQUINARIA Y EQUIPO DE CONSTRUCCIÓN</b>	<b>1,804,944.00</b>	<b>0.00</b>	<b>0.00</b>	<b>1,804,944.00</b>
6 12460-00003-00001-00000-00000	MAQUINARIA Y EQUIPO DE CONSTRUCCION	738,944.00	0.00	0.00	738,944.00
6 12460-00003-05631-00000-00000	MAQUINARIA Y EQUIPO DE CONSTRUCCION	1,066,000.00	0.00	0.00	1,066,000.00
5 12460-00004-00000-00000-00000	<b>SISTEMAS DE AIRE ACONDICIONADO, CALEFACC</b>	<b>41,238.00</b>	<b>0.00</b>	<b>0.00</b>	<b>41,238.00</b>
6 12460-00004-05641-00000-00000	SISTEMAS DE AIRE ACONDICIONADO, CALEFACC	41,238.00	0.00	0.00	41,238.00
5 12460-00005-00000-00000-00000	<b>EQUIPO DE COMUNICACIÓN Y TELECOMUNICACIÓ</b>	<b>717,137.68</b>	<b>0.00</b>	<b>0.00</b>	<b>717,137.68</b>
6 12460-00005-00001-00000-00000	EQUIPO DE COMUNICACIÓN Y TELECOMUNICACIÓ	253,665.71	0.00	0.00	253,665.71
6 12460-00005-05651-00000-00000	EQUIPO DE COMUNICACIÓN Y TELECOMUNICACIÓ	463,471.97	0.00	0.00	463,471.97

"BAJO PROTESTA DE DECIR VERDAD, DECLARAMOS QUE LOS ESTADOS FINANCIEROS Y SUS NOTAS SON RAZONABLEMENTE CORRECTOS Y SON RESPONSABILIDAD DEL EMISOR"



**MUNICIPIO DE HUIMILPAN**  
**SECRETARIA DE TESORERIA Y FINANZAS**  
**CONTABILIDAD GENERAL**  
**BALANZA DE COMPROBACION**

Página: 21/63

Fecha Imp: 08/06/2023

Hora: 12:49:01

OBalanza2


Ejercicio: 2023

De la Cuenta : 1

A la Cuenta : 99999-99999-9999999-9999999-9999999

Del Periodo : 1 Al Periodo : 4 Nivel: 10

Cuenta	Descripción	Saldo Anterior	Cargos	Abonos	Saldo
5 12460-00006-00000-00000-00000	EQUIPOS DE GENERACIÓN ELÉCTRICA, APARATO	2,313,710.58	0.00	0.00	2,313,710.58
6 12460-00006-00001-00000-00000	EQUIPOS DE GENERACIÓN ELÉCTRICA, APARATO	2,099,020.00	0.00	0.00	2,099,020.00
6 12460-00006-05661-00000-00000	EQUIPOS DE GENERACIÓN ELÉCTRICA, APARATO	214,690.58	0.00	0.00	214,690.58
5 12460-00007-00000-00000-00000	HERRAMIENTAS Y MÁQUINAS-HERRAMIENTA	369,928.75	0.00	0.00	369,928.75
6 12460-00007-00001-00000-00000	HERRAMIENTAS Y MAQUINAS-HERRAMIENTA OFIC	25,365.46	0.00	0.00	25,365.46
6 12460-00007-00002-00000-00000	HERRAMIENTAS Y MAQUINAS-HERRAMIENTA SERV	69,110.09	0.00	0.00	69,110.09
6 12460-00007-05671-00000-00000	HERRAMIENTAS Y MÁQUINAS-HERRAMIENTA	275,453.20	0.00	0.00	275,453.20
5 12460-00009-00000-00000-00000	OTROS EQUIPOS	568,881.55	0.00	0.00	568,881.55
6 12460-00009-00001-00000-00000	OTROS EQUIPOS	111,631.76	0.00	0.00	111,631.76
7 12460-00009-00001-00001-00000	OTROS EQUIPOS	105,493.00	0.00	0.00	105,493.00
7 12460-00009-00001-00002-00000	EQUIPO DE SERVICIO PUBLICO	7,399.75	0.00	0.00	7,399.75
7 12460-00009-00001-00005-00000	UTILES DE COCINA Y COMEDOR	-1,260.99	0.00	0.00	-1,260.99
6 12460-00009-05691-00000-00000	OTROS EQUIPOS	457,249.79	0.00	0.00	457,249.79
4 12470-00000-00000-00000-00000	COLECCIONES, OBRAS DE ARTE Y OBJETOS VAL	53,705.50	0.00	0.00	53,705.50
5 12470-00001-00000-00000-00000	BIENES ARTÍSTICOS, CULTURALES Y CIENTÍFI	53,705.50	0.00	0.00	53,705.50
6 12470-00001-00001-00000-00000	BIENES ARTÍSTICOS, CULTURALES Y CIENTÍFI	53,705.50	0.00	0.00	53,705.50
3 12500-00000-00000-00000-00000	ACTIVOS INTANGIBLES	11,553,110.05	0.00	0.00	11,553,110.05
4 12510-00000-00000-00000-00000	SOFTWARE	5,565,179.16	0.00	0.00	5,565,179.16
5 12510-00001-00000-00000-00000	SOFTWARE	70,201.16	0.00	0.00	70,201.16
6 12510-00001-00001-00000-00000	SOFTWARE	70,201.16	0.00	0.00	70,201.16
5 12510-05911-00000-00000-00000	SOFTWARE	5,494,978.00	0.00	0.00	5,494,978.00
4 12540-00000-00000-00000-00000	LICENCIAS	5,987,930.89	0.00	0.00	5,987,930.89
5 12540-00001-00000-00000-00000	LICENCIAS INFORMÁTICAS E INTELLECTUALES	5,987,930.89	0.00	0.00	5,987,930.89
6 12540-00001-05971-00000-00000	LICENCIAS INFORMÁTICAS E INTELLECTUALES	5,987,930.89	0.00	0.00	5,987,930.89
3 12700-00000-00000-00000-00000	ACTIVOS DIFERIDOS	3,429,704.25	0.00	0.00	3,429,704.25
4 12710-00000-00000-00000-00000	ESTUDIOS, FORMULACIÓN Y EVALUACIÓN DE PR	3,429,704.25	0.00	0.00	3,429,704.25
5 12710-00001-00000-00000-00000	ESTUDIOS, FORMULACIÓN Y EVALUACIÓN DE PR	3,429,704.25	0.00	0.00	3,429,704.25
6 12710-00001-00001-00000-00000	PROPIOS	697,664.67	0.00	0.00	697,664.67
7 12710-00001-00001-00001-00000	FOFAE	697,664.67	0.00	0.00	697,664.67
8 12710-00001-00001-00001-00001	P 1	79,391.33	0.00	0.00	79,391.33
8 12710-00001-00001-00001-00002	P 2	11,216.67	0.00	0.00	11,216.67
8 12710-00001-00001-00001-00003	P 3	29,109.67	0.00	0.00	29,109.67
8 12710-00001-00001-00001-00004	P 4	40,397.33	0.00	0.00	40,397.33
8 12710-00001-00001-00001-00005	P 5	37,399.00	0.00	0.00	37,399.00
8 12710-00001-00001-00001-00006	P 6	35,665.67	0.00	0.00	35,665.67
8 12710-00001-00001-00001-00007	P 7	64,704.33	0.00	0.00	64,704.33
8 12710-00001-00001-00001-00008	P 8	7,273.33	0.00	0.00	7,273.33
8 12710-00001-00001-00001-00009	P 9	29,800.33	0.00	0.00	29,800.33
8 12710-00001-00001-00001-00010	P 10	12,937.34	0.00	0.00	12,937.34
8 12710-00001-00001-00001-00011	P 11	43,738.00	0.00	0.00	43,738.00
8 12710-00001-00001-00001-00012	P 12	8,445.00	0.00	0.00	8,445.00
8 12710-00001-00001-00001-00013	P 13	675.00	0.00	0.00	675.00
8 12710-00001-00001-00001-00014	P 14	1,841.67	0.00	0.00	1,841.67
8 12710-00001-00001-00001-00015	P 15	8,800.00	0.00	0.00	8,800.00
8 12710-00001-00001-00001-00016	P 16	8,454.67	0.00	0.00	8,454.67
8 12710-00001-00001-00001-00017	P 17	26,139.00	0.00	0.00	26,139.00
8 12710-00001-00001-00001-00018	P 18	4,500.00	0.00	0.00	4,500.00
8 12710-00001-00001-00001-00019	P 19	7,350.00	0.00	0.00	7,350.00
8 12710-00001-00001-00001-00020	P 20	36,757.33	0.00	0.00	36,757.33
8 12710-00001-00001-00001-00021	P 21	22,006.67	0.00	0.00	22,006.67
8 12710-00001-00001-00001-00022	P 22	19,646.00	0.00	0.00	19,646.00
8 12710-00001-00001-00001-00023	P 23	36,946.33	0.00	0.00	36,946.33
8 12710-00001-00001-00001-00024	P 24	12,155.33	0.00	0.00	12,155.33
8 12710-00001-00001-00001-00025	P 25	34,289.00	0.00	0.00	34,289.00
8 12710-00001-00001-00001-00026	P 26	50,000.00	0.00	0.00	50,000.00
8 12710-00001-00001-00001-00027	P 27	6,000.00	0.00	0.00	6,000.00
8 12710-00001-00001-00001-00028	P 28	19,025.67	0.00	0.00	19,025.67
8 12710-00001-00001-00001-00029	P 29	3,000.00	0.00	0.00	3,000.00
6 12710-00001-00002-00000-00000	FEDERALES	2,732,039.58	0.00	0.00	2,732,039.58
7 12710-00001-00002-00001-00000	FOFAE	1,395,329.35	0.00	0.00	1,395,329.35



MUNICIPIO DE HUIMILPAN  
SECRETARIA DE TESORERIA Y FINANZAS  
CONTABILIDAD GENERAL  
BALANZA DE COMPROBACION

Página: 22/63

Fecha Imp: 08/06/2023

Hora: 12:49:01

OBalanza2


Ejercicio: 2023

De la Cuenta : 1

A la Cuenta : 99999-99999-9999999-9999999-9999999

Del Periodo : 1 Al Periodo : 4 Nivel: 10

Cuenta	Descripción	Saldo Anterior	Cargos	Abonos	Saldo
8 12710-00001-00002-00001-00001	P111	158,782.67	0.00	0.00	158,782.67
8 12710-00001-00002-00001-00002	P 222	22,433.33	0.00	0.00	22,433.33
8 12710-00001-00002-00001-00003	P 33	58,219.33	0.00	0.00	58,219.33
8 12710-00001-00002-00001-00004	P 44	80,794.67	0.00	0.00	80,794.67
8 12710-00001-00002-00001-00005	P 55	74,798.00	0.00	0.00	74,798.00
8 12710-00001-00002-00001-00006	P 66	71,331.33	0.00	0.00	71,331.33
8 12710-00001-00002-00001-00007	P 77	129,408.67	0.00	0.00	129,408.67
8 12710-00001-00002-00001-00008	P 37	14,546.67	0.00	0.00	14,546.67
8 12710-00001-00002-00001-00009	P 99	59,600.67	0.00	0.00	59,600.67
8 12710-00001-00002-00001-00010	P 1010	25,874.68	0.00	0.00	25,874.68
8 12710-00001-00002-00001-00011	P 1111	87,476.00	0.00	0.00	87,476.00
8 12710-00001-00002-00001-00012	P 1212	16,890.00	0.00	0.00	16,890.00
8 12710-00001-00002-00001-00013	P 1313	1,350.00	0.00	0.00	1,350.00
8 12710-00001-00002-00001-00014	P 1414	3,683.33	0.00	0.00	3,683.33
8 12710-00001-00002-00001-00015	P 1515	17,600.00	0.00	0.00	17,600.00
8 12710-00001-00002-00001-00016	P 1616	16,909.33	0.00	0.00	16,909.33
8 12710-00001-00002-00001-00017	P 1717	52,278.00	0.00	0.00	52,278.00
8 12710-00001-00002-00001-00018	P 1818	23,700.00	0.00	0.00	23,700.00
8 12710-00001-00002-00001-00019	P 2020	73,514.67	0.00	0.00	73,514.67
8 12710-00001-00002-00001-00020	P 2121	44,013.33	0.00	0.00	44,013.33
8 12710-00001-00002-00001-00021	P 2222	39,292.00	0.00	0.00	39,292.00
8 12710-00001-00002-00001-00022	P 2323	73,892.67	0.00	0.00	73,892.67
8 12710-00001-00002-00001-00023	P 2424	24,310.67	0.00	0.00	24,310.67
8 12710-00001-00002-00001-00024	P 2525	68,578.00	0.00	0.00	68,578.00
8 12710-00001-00002-00001-00025	P 2626	100,000.00	0.00	0.00	100,000.00
8 12710-00001-00002-00001-00026	P 2727	12,000.00	0.00	0.00	12,000.00
8 12710-00001-00002-00001-00027	P 2828	38,051.33	0.00	0.00	38,051.33
8 12710-00001-00002-00001-00028	P 2929	6,000.00	0.00	0.00	6,000.00
<b>7 12710-00001-00002-00002-00000</b>	<b>CDI</b>	<b>100,001.50</b>	<b>0.00</b>	<b>0.00</b>	<b>100,001.50</b>
8 12710-00001-00002-00002-00001	IMPLEMENTACION DE TECNICAS DE CONSERVACI	100,001.50	0.00	0.00	100,001.50
<b>7 12710-00001-00002-00003-00000</b>	<b>ACTIVOS PRODUCTIVOS</b>	<b>578,828.73</b>	<b>0.00</b>	<b>0.00</b>	<b>578,828.73</b>
8 12710-00001-00002-00003-00001	NUP 110923 PROYECTO 23	28,125.00	0.00	0.00	28,125.00
8 12710-00001-00002-00003-00002	NUP 1109225 PROYECTO 25	30,000.00	0.00	0.00	30,000.00
8 12710-00001-00002-00003-00003	NUP 110926 PROYECTO 26	57,930.00	0.00	0.00	57,930.00
8 12710-00001-00002-00003-00004	NUP 110927 PROYECTO 27	57,930.00	0.00	0.00	57,930.00
8 12710-00001-00002-00003-00005	NUP 110928 PROYECTO 28	40,499.00	0.00	0.00	40,499.00
8 12710-00001-00002-00003-00006	NUP 110929 PROYECTO 29	4,125.00	0.00	0.00	4,125.00
8 12710-00001-00002-00003-00007	NUP 110930 PROYECTO 30	51,000.00	0.00	0.00	51,000.00
8 12710-00001-00002-00003-00008	NUP 110931 PROYECTO 31	17,898.00	0.00	0.00	17,898.00
8 12710-00001-00002-00003-00009	NUP 110933 PROYECTO 33	57,930.00	0.00	0.00	57,930.00
8 12710-00001-00002-00003-00010	NUP 110934 PROYECTO 34	38,567.73	0.00	0.00	38,567.73
8 12710-00001-00002-00003-00011	NUP 110935 PROYECTO 35	17,000.00	0.00	0.00	17,000.00
8 12710-00001-00002-00003-00012	NUP 110936 PROYECTO 36	894.00	0.00	0.00	894.00
8 12710-00001-00002-00003-00013	NUP 110937 PROYECTO 37	13,500.00	0.00	0.00	13,500.00
8 12710-00001-00002-00003-00014	NUP 110938 PROYECTO 38	12,750.00	0.00	0.00	12,750.00
8 12710-00001-00002-00003-00015	NUP 110939 PROYECTO 39	13,125.00	0.00	0.00	13,125.00
8 12710-00001-00002-00003-00016	NUP 110940 PROYECTO 40	41,025.00	0.00	0.00	41,025.00
8 12710-00001-00002-00003-00017	NUP 110934 PROYECTO 34	19,875.00	0.00	0.00	19,875.00
8 12710-00001-00002-00003-00018	NUP 110943 PROYECTO 43	18,492.00	0.00	0.00	18,492.00
8 12710-00001-00002-00003-00019	NUP 110934 PROYECTO 34	10,875.00	0.00	0.00	10,875.00
8 12710-00001-00002-00003-00020	NUP 110916 PROYECTO 46	3,825.00	0.00	0.00	3,825.00
8 12710-00001-00002-00003-00021	NUP 110948 PROYECTO 48	32,588.00	0.00	0.00	32,588.00
8 12710-00001-00002-00003-00022	NUP 110947 PROYECTO 47	10,875.00	0.00	0.00	10,875.00
<b>7 12710-00001-00002-00004-00000</b>	<b>PET</b>	<b>542,680.00</b>	<b>0.00</b>	<b>0.00</b>	<b>542,680.00</b>
8 12710-00001-00002-00004-00001	REHAB DE CANAL DE RIEGO SALITRILLO	61,860.00	0.00	0.00	61,860.00
8 12710-00001-00002-00004-00002	REHAB DE CANAL DE RIEGO TAPONAS	27,309.00	0.00	0.00	27,309.00
8 12710-00001-00002-00004-00003	CONSERVACION DE CAMINO SAN FRANCISCO	72,601.00	0.00	0.00	72,601.00
8 12710-00001-00002-00004-00004	LIMPIEZA DE RIO APATATARO	43,914.00	0.00	0.00	43,914.00
8 12710-00001-00002-00004-00005	LIMPIEZA DE RIO EN SAN FRANCISCO	33,858.00	0.00	0.00	33,858.00
8 12710-00001-00002-00004-00006	120946 LIMPIEZA Y REHA DE CANAL EL V	50,000.00	0.00	0.00	50,000.00
8 12710-00001-00002-00004-00007	120930 LIMPIEZA Y DESHIERBE DE RIO EL P	50,000.00	0.00	0.00	50,000.00



**MUNICIPIO DE HUIMILPAN**  
**SECRETARIA DE TESORERIA Y FINANZAS**  
**CONTABILIDAD GENERAL**  
**BALANZA DE COMPROBACION**

Página: 23/63

Fecha Imp: 08/06/2023

Hora: 12:49:01

OBalanza2

Ejercicio: 2023


De la Cuenta : 1

A la Cuenta : 99999-99999-9999999-9999999-9999999

Del Periodo : 1 Al Periodo : 4 Nivel: 10

Cuenta	Descripción	Saldo Anterior	Cargos	Abonos	Saldo
8 12710-00001-00002-00004-00008	120922 CONST DE VADO PASO DE AGUA PLUVIA	50,000.00	0.00	0.00	50,000.00
8 12710-00001-00002-00004-00009	120902 PET EL BIMBALETE	51,046.00	0.00	0.00	51,046.00
8 12710-00001-00002-00004-00010	120912 PET SAN ANTONIO LAGALERA	51,046.00	0.00	0.00	51,046.00
8 12710-00001-00002-00004-00011	120909 PET LOS CUES	51,046.00	0.00	0.00	51,046.00
<b>7 12710-00001-00002-00005-00000</b>	<b>OPCIONES PRODUCTIVAS</b>	<b>115,200.00</b>	<b>0.00</b>	<b>0.00</b>	<b>115,200.00</b>
8 12710-00001-00002-00005-00001	130922 DOMINGO MORENO/PIEDRAS LISAS	28,800.00	0.00	0.00	28,800.00
8 12710-00001-00002-00005-00002	13091 JUANA VAZQUEZ/PIEDRAS LISAS	28,800.00	0.00	0.00	28,800.00
8 12710-00001-00002-00005-00003	130936 FILEMON GARCIA/SAN FRANCISCO	28,800.00	0.00	0.00	28,800.00
8 12710-00001-00002-00005-00004	13092 CARMEN ARREGUIN/PIEDRAS LISAS	28,800.00	0.00	0.00	28,800.00
<b>1 20000-00000-00000-00000-00000</b>	<b>PASIVO</b>	<b>15,076,286.21</b>	<b>78,951,754.14</b>	<b>73,948,700.97</b>	<b>10,073,233.04</b>
<b>2 21000-00000-00000-00000-00000</b>	<b>PASIVO CIRCULANTE</b>	<b>15,076,286.21</b>	<b>78,951,754.14</b>	<b>73,948,700.97</b>	<b>10,073,233.04</b>
<b>3 21100-00000-00000-00000-00000</b>	<b>CUENTAS POR PAGAR A CORTO PLAZO</b>	<b>15,072,622.92</b>	<b>78,951,754.14</b>	<b>73,948,700.97</b>	<b>10,069,569.75</b>
<b>4 21110-00000-00000-00000-00000</b>	<b>SERVICIOS PERSONALES POR PAGAR A CORTO P</b>	<b>598,155.42</b>	<b>30,207,467.18</b>	<b>30,338,906.30</b>	<b>729,594.54</b>
<b>5 21110-00001-00000-00000-00000</b>	<b>REMUNERACIÓN POR PAGAR AL PERSONAL DE CA</b>	<b>9,378.10</b>	<b>0.00</b>	<b>0.00</b>	<b>9,378.10</b>
6 21110-00001-01131-00000-00000	SUELDOS BASE AL PERSONAL PERMANENTE	9,378.10	0.00	0.00	9,378.10
<b>5 21110-00002-00000-00000-00000</b>	<b>REMUNERACIÓN POR PAGAR AL PERSONAL DE CA</b>	<b>-1,521.43</b>	<b>0.00</b>	<b>0.00</b>	<b>-1,521.43</b>
6 21110-00002-01221-00000-00000	SUELDOS BASE AL PERSONAL EVENTUAL	-1,521.43	0.00	0.00	-1,521.43
<b>5 21110-00003-00000-00000-00000</b>	<b>REMUNERACIONES ADICIONALES Y ESPECIALES</b>	<b>296.90</b>	<b>715,426.40</b>	<b>715,426.40</b>	<b>296.90</b>
6 21110-00003-01311-00000-00000	PRIMAS POR AÑOS DE SERVICIOS EFECTIVOS P	0.00	715,426.40	715,426.40	0.00
6 21110-00003-01321-00000-00000	PRIMAS DE VACACIONES, DOMINICAL Y GRATIF	296.90	0.00	0.00	296.90
<b>5 21110-00005-00000-00000-00000</b>	<b>OTRAS PRESTACIONES SOCIALES Y ECONÓMICAS</b>	<b>800,628.22</b>	<b>27,410,168.01</b>	<b>27,370,947.72</b>	<b>761,407.93</b>
6 21110-00005-00001-00000-00000	ENRIQUE ANGELES URIBE	450.00	0.00	0.00	450.00
6 21110-00005-00002-00000-00000	LIZBETH MARGARITA HIDALGO MARTINEZ	6,183.24	0.00	0.00	6,183.24
6 21110-00005-00003-00000-00000	DULCE MARIA GRANDOS BECERRIL	300,745.74	0.00	0.00	300,745.74
6 21110-00005-00006-00000-00000	DURAN ORDOÑEZ MARIA LAURA	6,300.00	0.00	0.00	6,300.00
6 21110-00005-00007-00000-00000	FELIPE LEONCIO OLVERA ALVARADO	2.00	0.00	0.00	2.00
6 21110-00005-00008-00000-00000	LIC.MARIA DANIELA CORREA RUIZ	127,091.35	0.00	0.00	127,091.35
6 21110-00005-00009-00000-00000	C.P. JOSE LUIS LARA GOMEZ	121,779.24	0.00	0.00	121,779.24
6 21110-00005-00010-00000-00000	DAVID GARCIA VELAZQUEZ	9,088.57	0.00	0.00	9,088.57
6 21110-00005-00011-00000-00000	J. VICTOR RAMIREZ MARTINEZ	47,500.00	0.00	0.00	47,500.00
6 21110-00005-00012-00000-00000	NANSI GOMEZ LARA	1,411.35	0.00	0.00	1,411.35
6 21110-00005-00013-00000-00000	ANTONIO CAMACHO OLGUIN	21.34	0.00	0.00	21.34
6 21110-00005-00015-00000-00000	MANUEL URIBE SALDAÑA	22,395.40	0.00	0.00	22,395.40
6 21110-00005-00016-00000-00000	EMERIK MARTINEZ MARTINEZ	3,000.00	0.00	0.00	3,000.00
6 21110-00005-00017-00000-00000	JOSE ANTONIO GUARDADO OLALDE	707.57	0.00	0.00	707.57
6 21110-00005-00019-00000-00000	ROSA ARIAS MORALES	25,797.12	0.00	0.00	25,797.12
6 21110-00005-00020-00000-00000	MARIA ADRIANA DIAZ SILVA	7,635.80	0.00	0.00	7,635.80
6 21110-00005-00021-00000-00000	ENOK CARLOS AMERICO GARZA SANTOS	5,000.00	0.00	0.00	5,000.00
6 21110-00005-00022-00000-00000	RAFAEL VIGIL SORIA	1,821.53	0.00	0.00	1,821.53
6 21110-00005-00023-00000-00000	CARLOS ALBERTO CABRERA VEGA	4,417.00	0.00	0.00	4,417.00
6 21110-00005-00024-00000-00000	PEREZ GARCIA VICTORIA	4,060.00	0.00	0.00	4,060.00
6 21110-00005-00026-00000-00000	ORTEGA GONZALEZ JORGE	400.00	0.00	0.00	400.00
6 21110-00005-00029-00000-00000	MANUEL CASTAÑEDA ESTRELLA	12,161.36	0.00	0.00	12,161.36
6 21110-00005-00030-00000-00000	JAVIER FLORES ELOEZ	-2,986.61	0.00	0.00	-2,986.61
6 21110-00005-00031-00000-00000	VAZQUEZ DURAN OMAR EDIBALDO	13,365.00	0.00	0.00	13,365.00
6 21110-00005-00033-00000-00000	TOVAR UBALDO FRANCISCO JAVIE	19,342.93	0.00	0.00	19,342.93
6 21110-00005-00034-00000-00000	MA. ANGELICA MARTINEZ JURADO	618.64	0.00	0.00	618.64
6 21110-00005-00038-00000-00000	JOSE LUIS BARRON SOTO	18,628.61	0.00	0.00	18,628.61
6 21110-00005-00040-00000-00000	SALOMON VEGA FRANCO	1,299.98	0.00	0.00	1,299.98
6 21110-00005-00042-00000-00000	JOSE FRIAS DURAN	600.00	0.00	0.00	600.00
6 21110-00005-00044-00000-00000	ADRIANA DIAZ SILVA	2.00	0.00	0.00	2.00
6 21110-00005-00045-00000-00000	MUNICIPIO DE HUIMILPAN	0.00	27,367,633.14	27,367,633.14	0.00
6 21110-00005-01511-00000-00000	CUOTAS PARA EL FONDO DE AHORRO Y FONDO D	2,219.25	0.00	0.00	2,219.25
6 21110-00005-01541-00000-00000	PRESTACIONES CONTRACTUALES	1,160.00	0.00	0.00	1,160.00
6 21110-00005-01591-00000-00000	OTRAS PRESTACIONES SOCIALES Y ECONÓMICAS	-810.48	3,314.58	3,314.58	-810.48
6 21110-00005-01593-00000-00000	J. CARMEN RAMIREZ GUTIERREZ	39,220.29	39,220.29	0.00	0.00
<b>5 21110-00006-00000-00000-00000</b>	<b>FINIQUITOS Y LIQUIDACIONES EMPLEADOS B-E</b>	<b>-210,626.37</b>	<b>2,081,872.77</b>	<b>2,252,532.18</b>	<b>-39,966.96</b>
6 21110-00006-00005-00000-00000	ANA GONZALEZ HERNANDEZ	0.00	3,559.81	3,559.81	0.00
6 21110-00006-00034-00000-00000	JOSE ROBERTO FONSECA MORALES	0.00	2,114.85	2,114.85	0.00
6 21110-00006-00044-00000-00000	JOSE DELFINO PEREZ BARRON	0.00	76,591.96	76,591.96	0.00
6 21110-00006-00049-00000-00000	RODOLFO RAMIREZ MARTINEZ	0.00	2,114.85	2,114.85	0.00

"BAJO PROTESTA DE DECIR VERDAD, DECLARAMOS QUE LOS ESTADOS FINANCIEROS Y SUS NOTAS SON RAZONABLEMENTE CORRECTOS Y SON RESPONSABILIDAD DEL EMISOR"



**MUNICIPIO DE HUIMILPAN**  
**SECRETARIA DE TESORERIA Y FINANZAS**  
**CONTABILIDAD GENERAL**  
**BALANZA DE COMPROBACION**

Página: 24/63

Fecha Imp: 08/06/2023

Hora: 12:49:01

OBalanza2

Ejercicio: 2023

De la Cuenta : 1


A la Cuenta : 99999-99999-9999999-9999999-9999999

Del Periodo : 1 Al Periodo : 4 Nivel: 10

Cuenta	Descripción	Saldo Anterior	Cargos	Abonos	Saldo
6 21110-00006-00052-00000-00000	FERNANDO IBARRA ARMADILLO	0.00	2,114.85	2,114.85	0.00
6 21110-00006-00055-00000-00000	SERAFIN DURAN MAYA	0.00	2,114.85	2,114.85	0.00
6 21110-00006-00057-00000-00000	LUIS FERNANDO CABRERA SAAVEDRA	0.00	2,114.85	2,114.85	0.00
6 21110-00006-00063-00000-00000	MARIA RITA SERVIN FRIAS	0.00	2,114.85	2,114.85	0.00
6 21110-00006-00064-00000-00000	MIGUEL AGUILAR PEREZ	0.00	2,114.85	2,114.85	0.00
6 21110-00006-00065-00000-00000	ENEDINA CABRERA DURAN	0.00	1,401.98	1,401.98	0.00
6 21110-00006-00074-00000-00000	JUANA LETICIA RODRIGUEZ NIEVES	0.00	2,138.61	2,138.61	0.00
6 21110-00006-00076-00000-00000	JUAN JESUS CAMARGO MORALES	0.00	2,114.85	2,114.85	0.00
6 21110-00006-00084-00000-00000	ARTURO NIETO CHAVEZ	0.00	1,875.37	1,875.37	0.00
6 21110-00006-00090-00000-00000	DULCE MARIA MORALES VAZQUEZ	0.00	2,138.62	2,138.62	0.00
6 21110-00006-00091-00000-00000	MARIA VIANEY VAZQUEZ MORALES	0.00	2,993.32	2,993.32	0.00
6 21110-00006-00095-00000-00000	JOSE GERARDO ARIAS REYES	0.00	2,114.85	2,114.85	0.00
6 21110-00006-00109-00000-00000	ALEJANDRO CARDENAS ARIAS	0.00	2,114.85	2,114.85	0.00
6 21110-00006-00111-00000-00000	J. GUADALUPE ROSALES CAMACHO	0.00	2,114.85	2,114.85	0.00
6 21110-00006-00122-00000-00000	FRANCISCO BECERRIL MARTINEZ	0.00	2,114.85	2,114.85	0.00
6 21110-00006-00126-00000-00000	ENRIQUE RESENDIZ NIEVES	0.00	1,517.43	1,517.43	0.00
6 21110-00006-00129-00000-00000	MARLEN MORALES PACHECO	0.00	356.44	356.44	0.00
6 21110-00006-00132-00000-00000	MA. PUEBLITO GUTIERREZ MORENO	0.00	2,114.85	2,114.85	0.00
6 21110-00006-00141-00000-00000	J GUADALUPE RAMIREZ MARTINEZ	-672.00	0.00	0.00	-672.00
6 21110-00006-00162-00000-00000	URIAS HERNANDEZ MARIA DOLORES	13,463.55	0.00	0.00	13,463.55
6 21110-00006-00169-00000-00000	VIVIANA PAULIN GOMEZ	-59,237.44	0.00	0.00	-59,237.44
6 21110-00006-00185-00000-00000	SAMPERIO PEREZ ANDREA GUADALUPE	0.00	2,200.91	2,200.91	0.00
6 21110-00006-00187-00000-00000	SANCHEZ GUTIERREZ MARIA FERNANDA	2,108.34	35,000.00	35,000.00	2,108.34
6 21110-00006-00189-00000-00000	GONZALEZ PEREZ JOSE ABRAHAM	0.00	2,114.85	2,114.85	0.00
6 21110-00006-00191-00000-00000	ORTEGA MONTES CAROLINA	2,000.00	2,657.29	2,657.29	2,000.00
6 21110-00006-00192-00000-00000	BECCERRIL OSORNIO MARIA VERONICA	0.00	2,393.02	2,393.02	0.00
6 21110-00006-00193-00000-00000	SANDOVAL RENDON RUBEN	0.00	2,174.24	2,174.24	0.00
6 21110-00006-00194-00000-00000	OSORNIO MACHUCA EDUARDO	855.45	0.00	0.00	855.45
6 21110-00006-00197-00000-00000	RAMIREZ MORENO ZAIRA PATRICIA	0.00	2,114.85	2,114.85	0.00
6 21110-00006-00199-00000-00000	MOLINA GARDUÑO AMEIDA ZIOMARA	235.62	0.00	0.00	235.62
6 21110-00006-00201-00000-00000	JIMENEZ ESPINOZA JOEL	0.00	2,114.85	2,114.85	0.00
6 21110-00006-00202-00000-00000	ORDUÑA SANCHEZ M. FELIX ASENCION	0.00	2,114.85	2,114.85	0.00
6 21110-00006-00206-00000-00000	SAAVEDRA CABRERA XIMENA	0.00	1,517.43	1,517.43	0.00
6 21110-00006-00211-00000-00000	MORALES FONSECA MONICA DANIELA	0.00	3,314.00	3,314.00	0.00
6 21110-00006-00213-00000-00000	VARGAS COLCHADO ELVIA	0.00	3,297.30	3,297.30	0.00
6 21110-00006-00220-00000-00000	MAYA OLVERA ADRIANA	0.00	709.55	709.55	0.00
6 21110-00006-00222-00000-00000	MADEROS ESCOBAR BETHEL	0.00	662.25	662.25	0.00
6 21110-00006-00230-00000-00000	NIETO URIBE MARIA ANGELICA	0.00	1,972.62	1,972.62	0.00
6 21110-00006-00241-00000-00000	MORALES MAYA ALMA ROSA	0.00	2,114.85	2,114.85	0.00
6 21110-00006-00242-00000-00000	VAZQUEZ DURAN DIANA LAURA	0.00	2,138.62	2,138.62	0.00
6 21110-00006-00251-00000-00000	CAMARGO JUAREZ JOSUE ISAAC	0.00	3,975.51	3,975.51	0.00
6 21110-00006-00252-00000-00000	FUENTES MONTELONGO GUSTAVO	0.00	4,573.46	4,573.46	0.00
6 21110-00006-00253-00000-00000	LOPEZ BALDERAS MARIA PAULINA	0.00	9,749.31	9,749.31	0.00
6 21110-00006-00261-00000-00000	RAMIREZ MORALES LESLIE	0.00	3,975.54	3,975.54	0.00
6 21110-00006-00271-00000-00000	FRANCO BECERRIL ADRIANA	0.00	145,416.59	145,416.59	0.00
6 21110-00006-00273-00000-00000	MORALES MAYA ALEJANDRO	0.00	1,853.47	1,853.47	0.00
6 21110-00006-00275-00000-00000	ARIETA PEREZ MARCO ANTONIO	0.00	2,114.85	2,114.85	0.00
6 21110-00006-00277-00000-00000	LOUSTALOT LACLETTE SAN ROMAN NATALIA	0.00	3,299.05	3,299.05	0.00
6 21110-00006-00279-00000-00000	AYALA PEREZ MARISOL	0.00	2,393.05	2,393.05	0.00
6 21110-00006-00280-00000-00000	SALAZAR AYALA GLORIA	0.00	2,114.85	2,114.85	0.00
6 21110-00006-00281-00000-00000	CABRERA DURAN MARIA GRACIELA	0.00	1,517.43	1,517.43	0.00
6 21110-00006-00282-00000-00000	CABRERA BOCANEGRA YULIANA	0.00	3,731.69	3,731.69	0.00
6 21110-00006-00283-00000-00000	MULEIRO RODRIGUEZ SUSANA	0.00	44,603.30	44,603.30	0.00
6 21110-00006-00284-00000-00000	HERNANDEZ VAZQUEZ MARILU	0.00	2,993.32	2,993.32	0.00
6 21110-00006-00285-00000-00000	LEON DURAN JUAN CARLOS	0.00	2,114.85	2,114.85	0.00
6 21110-00006-00286-00000-00000	LARA RESENDIZ FELIPE FERNANDO	0.00	2,114.85	2,114.85	0.00
6 21110-00006-00287-00000-00000	PEREZ PEREZ MARTIN	0.00	2,114.85	2,114.85	0.00
6 21110-00006-00288-00000-00000	PEREZ ROMERO JORDI DANIEL	0.00	2,114.85	2,114.85	0.00
6 21110-00006-00293-00000-00000	RAMIREZ AVALOS DANIEL RAFAEL	0.00	2,836.05	2,836.05	0.00
6 21110-00006-00294-00000-00000	FLORES VAZQUEZ SUSAN	0.00	3,731.68	3,731.68	0.00
6 21110-00006-00298-00000-00000	VERA AGUILAR CARLOS ALBERTO	0.00	3,249.75	3,249.75	0.00
6 21110-00006-00301-00000-00000	HERNANDEZ BAUTISTA ANA ROSA	0.00	2,138.61	2,138.61	0.00

"BAJO PROTESTA DE DECIR VERDAD, DECLARAMOS QUE LOS ESTADOS FINANCIEROS Y SUS NOTAS SON RAZONABLEMENTE CORRECTOS Y SON RESPONSABILIDAD DEL EMISOR"





**MUNICIPIO DE HUIMILPAN**  
**SECRETARIA DE TESORERIA Y FINANZAS**  
**CONTABILIDAD GENERAL**  
**BALANZA DE COMPROBACION**

Página: 25/63

Fecha Imp: 08/06/2023

Hora: 12:49:01

OBalanza2

Ejercicio: 2023


De la Cuenta : 1

A la Cuenta : 99999-99999-9999999-9999999-9999999

Del Periodo : 1 Al Periodo : 4 Nivel: 10

Cuenta	Descripción	Saldo Anterior	Cargos	Abonos	Saldo
6 21110-00006-00303-00000-00000	ZUÑIGA ROJAS ALMA DELIA	0.00	1,076.79	1,076.79	0.00
6 21110-00006-00304-00000-00000	CORTES PALACIOS JUAN JAIME	0.00	5,682.38	5,682.38	0.00
6 21110-00006-00309-00000-00000	BAUTISTA MARTINEZ OLIVER	0.00	1,972.62	1,972.62	0.00
6 21110-00006-00310-00000-00000	LARA VAZQUEZ MARIA ADELA	0.00	1,972.62	1,972.62	0.00
6 21110-00006-00311-00000-00000	ALVAREZ LUNA DAVID	0.00	1,972.62	1,972.62	0.00
6 21110-00006-00316-00000-00000	DE LEON HERNANDEZ MARIA AIDE	0.00	1,972.62	1,972.62	0.00
6 21110-00006-00323-00000-00000	VAZQUEZ MORALES OLIZBETH	0.00	2,455.20	2,455.20	0.00
6 21110-00006-00324-00000-00000	VILLA VEGA LIZBETH	0.00	1,972.62	1,972.62	0.00
6 21110-00006-00328-00000-00000	SALINAS VEGA JESUS	0.00	2,114.85	2,114.85	0.00
6 21110-00006-00329-00000-00000	SERVIN FERERINO ELVIRA	0.00	2,114.85	2,114.85	0.00
6 21110-00006-00330-00000-00000	BAÑUELOS JASSO ANIBAL EDUARDO	0.00	2,114.85	2,114.85	0.00
6 21110-00006-00331-00000-00000	VEGA VAZQUEZ REYNA	0.00	2,114.85	2,114.85	0.00
6 21110-00006-00332-00000-00000	OSORNIO LUNA DANIEL GUMARO	0.00	2,114.85	2,114.85	0.00
6 21110-00006-00333-00000-00000	GONZALEZ DURAN CINTHIA	0.00	986.30	986.30	0.00
6 21110-00006-00334-00000-00000	ARIAS GUERRERO VANESA ESTEFANIA	0.00	376.44	376.44	0.00
6 21110-00006-00340-00000-00000	PERALTA MALDONADO CAROLINA	0.00	4,341.26	4,341.26	0.00
6 21110-00006-00343-00000-00000	VARGAS VICTORIO JORGE LUIS	0.00	2,713.46	2,713.46	0.00
6 21110-00006-00345-00000-00000	RAMIREZ PORRAS JACINTA	0.00	2,114.85	2,114.85	0.00
6 21110-00006-00348-00000-00000	MORALES GARDUÑO JAVIER PATRICIO	0.00	69,198.87	69,198.87	0.00
6 21110-00006-00350-00000-00000	ALVA MARTINEZ CARLOS ALBERTO	0.00	42,164.55	42,164.55	0.00
6 21110-00006-00351-00000-00000	BAUTISTA MAYA SHALOM MONTSERRAT	0.00	49,572.90	49,572.90	0.00
6 21110-00006-00352-00000-00000	NUÑEZ VEGA JOSE ANTONIO	0.00	55,141.22	55,141.22	0.00
6 21110-00006-00353-00000-00000	MENDOZA QUINTANA RENATO	0.00	43,410.66	43,410.66	0.00
6 21110-00006-00354-00000-00000	ROSAS OTERO MARIA EUGENIA	0.00	76,755.60	76,755.60	0.00
6 21110-00006-00357-00000-00000	DE LA O CORTIZO ALDO MISAEL	0.00	3,646.45	3,646.45	0.00
6 21110-00006-00358-00000-00000	VEGA SERVIN TANIA SOFIA	0.00	2,779.72	2,779.72	0.00
6 21110-00006-00360-00000-00000	PANTOJA GARCIA SHARYS DEL ANGEL	0.00	4,489.75	4,489.75	0.00
6 21110-00006-00361-00000-00000	HERNANDEZ CORREA YOSELIN	0.00	1,595.66	1,595.66	0.00
6 21110-00006-00362-00000-00000	DIAZ DIAZ VERONICA	0.00	2,114.85	2,114.85	0.00
6 21110-00006-00365-00000-00000	BARRETO FRANCO ANDREA	0.00	3,384.72	3,384.72	0.00
6 21110-00006-00366-00000-00000	RAMIREZ ROMERO LUIS EDUARDO	0.00	3,788.06	3,788.06	0.00
6 21110-00006-00367-00000-00000	VEGA CARRILLO ROGELIO	0.00	1,628.14	1,628.14	0.00
6 21110-00006-00368-00000-00000	REYES ARREGUIN MARIA CAROLINA	0.00	2,790.90	2,790.90	0.00
6 21110-00006-00369-00000-00000	RAMIREZ ROJAS CLAUDIA	0.00	2,114.85	2,114.85	0.00
6 21110-00006-00370-00000-00000	REYES MARTINEZ GILBERTO	0.00	2,114.85	2,114.85	0.00
6 21110-00006-00371-00000-00000	GARCIA GARDUÑO JUANA ANGELINA	0.00	1,972.62	1,972.62	0.00
6 21110-00006-00372-00000-00000	MAYA MORALES J MANUEL	0.00	4,229.70	4,229.70	0.00
6 21110-00006-00374-00000-00000	RANGEL GRANADOS RITA MARIA	0.00	2,114.85	2,114.85	0.00
6 21110-00006-00375-00000-00000	MORALES JURADO VICTOR MANUEL	0.00	2,138.61	2,138.61	0.00
6 21110-00006-00376-00000-00000	GUDIÑO MARTINEZ IGNACIO	0.00	4,248.08	4,248.08	0.00
6 21110-00006-00377-00000-00000	ELIAS RUIZ JOSE GUADALUPE	0.00	2,114.85	2,114.85	0.00
6 21110-00006-00378-00000-00000	TORRES GARCIA CLARA	0.00	2,683.31	2,683.31	0.00
6 21110-00006-00379-00000-00000	HERNANDEZ VEGA VIRIDIANA	0.00	3,329.72	3,329.72	0.00
6 21110-00006-00381-00000-00000	RIVERA APANTENCO YAZMIN	0.00	5,318.52	5,318.52	0.00
6 21110-00006-00382-00000-00000	RESENDIZ IBARRA MARIA ARACELI	0.00	2,114.85	2,114.85	0.00
6 21110-00006-00383-00000-00000	MORALES JURADO MARÍA GABRIELA	0.00	2,683.31	2,683.31	0.00
6 21110-00006-00384-00000-00000	MEJIA LEDESMA GUILLERMO GUADALUPE	0.00	1,658.68	1,658.68	0.00
6 21110-00006-00385-00000-00000	ORDOÑEZ GAYOSO CRUZ	0.00	23,558.69	23,558.69	0.00
6 21110-00006-00386-00000-00000	RAMIREZ MAYA ABIGAIL	0.00	2,114.85	2,114.85	0.00
6 21110-00006-00387-00000-00000	NIEVES YAÑEZ JOSE VENUSTIANO	0.00	1,972.62	1,972.62	0.00
6 21110-00006-00388-00000-00000	PEREZ MENDOZA GERARDO	0.00	38,438.10	38,438.10	0.00
6 21110-00006-00389-00000-00000	VILLAREAL DE LEON SANTIAGO	-173,158.14	173,496.37	346,654.51	0.00
6 21110-00006-00391-00000-00000	GARZA DE LA LUZ ASTRID AYANEL	0.00	2,114.85	2,114.85	0.00
6 21110-00006-00392-00000-00000	COLCHADO HERRERA JOSE MARTIN	0.00	1,433.96	1,433.96	0.00
6 21110-00006-00393-00000-00000	GARCIA CANO NORMA DANIELA	0.00	3,975.54	3,975.54	0.00
6 21110-00006-00394-00000-00000	PERUSQUIA SOTELO BENJAMIN	3,778.25	5,194.68	5,194.68	3,778.25
6 21110-00006-00395-00000-00000	SILVA LARA AURORA	0.00	2,393.05	2,393.05	0.00
6 21110-00006-00396-00000-00000	TORRES MOLINA JESÚS GABRIEL	0.00	59,456.00	59,456.00	0.00
6 21110-00006-00397-00000-00000	PALACIOS TRUJILLO AZUCENA INGRID	0.00	102,683.22	102,683.22	0.00
6 21110-00006-00398-00000-00000	HERNANDEZ UGALDE JESUS MISAEL	0.00	12,808.56	12,808.56	0.00
6 21110-00006-00399-00000-00000	GARCÍA SANTIAGO VICENTE	0.00	9,248.04	6,749.31	-2,498.73
6 21110-00006-00400-00000-00000	HERNANDEZ JIMENEZ MARÍA DE LOURDES	0.00	2,657.85	2,657.85	0.00

"BAJO PROTESTA DE DECIR VERDAD, DECLARAMOS QUE LOS ESTADOS FINANCIEROS Y SUS NOTAS SON RAZONABLEMENTE CORRECTOS Y SON RESPONSABILIDAD DEL EMISOR"



**MUNICIPIO DE HUIMILPAN**  
**SECRETARIA DE TESORERIA Y FINANZAS**  
**CONTABILIDAD GENERAL**  
**BALANZA DE COMPROBACION**

Página: 26/63  
 Fecha Imp: 08/06/2023  
 Hora: 12:49:01

OBalanza2


Ejercicio: 2023

De la Cuenta : 1

A la Cuenta : 99999-99999-9999999-9999999-9999999

Del Periodo : 1 Al Periodo : 4 Nivel: 10

Cuenta	Descripción	Saldo Anterior	Cargos	Abonos	Saldo
6 21110-00006-00401-00000-00000	SERENO NAVA MARCO ANTONIO	0.00	46,507.65	46,507.65	0.00
6 21110-00006-00402-00000-00000	URIBE DURAN ANA BEATRIZ	0.00	51,731.81	51,731.81	0.00
6 21110-00006-00403-00000-00000	ROMERO TORRES GUILLERMO	0.00	18,712.52	18,712.52	0.00
6 21110-00006-00404-00000-00000	MORALES OLVERA LUCIA	0.00	83,563.52	83,563.52	0.00
6 21110-00006-00405-00000-00000	ORTEGA LUNA DULCE ANAI	0.00	43,921.49	43,921.49	0.00
6 21110-00006-00406-00000-00000	SALAZAR ORTEGA SERVANDA ALEJANDRA	0.00	170,946.32	170,946.32	0.00
6 21110-00006-00407-00000-00000	TREJO FARIAS MARIA JOSE	0.00	1,417.91	1,417.91	0.00
6 21110-00006-00408-00000-00000	MORALES FONSECA KARLA ROCIO	0.00	2,138.62	2,138.62	0.00
6 21110-00006-00409-00000-00000	DIAZ VEGA MARIA CLARA	0.00	2,393.05	2,393.05	0.00
6 21110-00006-00410-00000-00000	CAMARGO MENDOZA HECTOR MICHEL	0.00	2,138.62	2,138.62	0.00
6 21110-00006-00411-00000-00000	MARTÍNEZ GUEVARA ZULEICA	0.00	2,465.75	2,465.75	0.00
6 21110-00006-00412-00000-00000	SANCHEZ MARTINEZ DIANA LAURA	0.00	1,948.56	1,948.56	0.00
6 21110-00006-00413-00000-00000	ANGEL BOCANEGRA JOSE MANUEL	0.00	2,256.16	2,256.16	0.00
6 21110-00006-00414-00000-00000	REYES PEREZ KARINA MONSERAT	0.00	2,410.68	2,410.68	0.00
6 21110-00006-00415-00000-00000	FERNANDEZ ROCHA MARIANA	0.00	28,594.75	28,594.75	0.00
6 21110-00006-00416-00000-00000	VILLA OSORNIO EDGAR CESAR	0.00	102,540.86	102,540.86	0.00
6 21110-00006-00417-00000-00000	JUAREZ ALVARADO HECTOR	0.00	2,846.36	2,846.36	0.00
6 21110-00006-00418-00000-00000	ARREOLA OLVERA JOSE MOISES	0.00	1,203.29	1,203.29	0.00
6 21110-00006-00419-00000-00000	GONZALES BAUTISTA CESAR	0.00	950.50	950.50	0.00
6 21110-00006-00420-00000-00000	PEREZ VEGA LIZBETH	0.00	1,378.22	1,378.22	0.00
6 21110-00006-00421-00000-00000	ROMERO TORRES GUILLERMO	0.00	3,104.81	3,104.81	0.00
6 21110-00006-00422-00000-00000	JAIME OSORNIO SARAI	0.00	1,547.96	1,547.96	0.00
6 21110-00006-00423-00000-00000	BAUTISTA ANGEL CINTHYA	0.00	1,337.00	1,337.00	0.00
6 21110-00006-00424-00000-00000	JUAREZ GASCA EDGAR JOSEPH	0.00	1,402.09	1,402.09	0.00
6 21110-00006-00425-00000-00000	MIRANDA PEÑALOZA MARTHA	0.00	3,677.09	3,677.09	0.00
6 21110-00006-00426-00000-00000	HERNANDEZ VAZQUEZ MARIA GUADALUPE	0.00	2,138.61	2,138.61	0.00
6 21110-00006-00427-00000-00000	VARGAS LUGO YULY	0.00	2,632.74	2,632.74	0.00
6 21110-00006-00428-00000-00000	LOPEZ LIRA DANTE MIGUEL	0.00	2,469.40	2,469.40	0.00
6 21110-00006-00429-00000-00000	BANDA VELAZQUEZ MARTÍN	0.00	2,114.85	2,114.85	0.00
6 21110-00006-00430-00000-00000	MORALES VAZQUEZ MARIA ISABEL	0.00	166,947.34	166,947.34	0.00
<b>4 21120-00000-00000-00000-00000</b>	<b>PROVEEDORES POR PAGAR A CORTO PLAZO</b>	<b>4,737,017.05</b>	<b>31,148,109.45</b>	<b>27,318,798.81</b>	<b>907,706.41</b>
<b>5 21120-00001-00000-00000-00000</b>	<b>DEUDAS POR ADQUISICIÓN DE BIENES Y CONTR</b>	<b>4,654,481.44</b>	<b>24,560,174.17</b>	<b>20,730,863.53</b>	<b>825,170.80</b>
6 21120-00001-00001-00000-00000	TELEFONOS DE MEXICO SAB DE CV	66,227.75	41,543.47	41,543.47	66,227.75
6 21120-00001-00002-00000-00000	JUAN AGUILAR BECERRIL	772.19	0.00	0.00	772.19
6 21120-00001-00003-00000-00000	SERVICIO SAN MIGUEL HUIMILPAN SA DE CV	431,927.61	2,452,045.80	1,902,045.80	-118,072.39
6 21120-00001-00004-00000-00000	J EFRAIN MORALES CABRERA	-378.00	0.00	0.00	-378.00
6 21120-00001-00005-00000-00000	SERVICIOS INTEGRALES PARA LA COMPUTACION	1,238.00	0.00	0.00	1,238.00
6 21120-00001-00006-00000-00000	MIGUEL ANGEL ORTIZ TOVAR	11,161.45	0.00	0.00	11,161.45
6 21120-00001-00007-00000-00000	PROVEEDORA DE PARTES AUTOMOTRICES Y SERV	12,876.00	0.00	0.00	12,876.00
6 21120-00001-00009-00000-00000	BECCERRIL DELGADO JOSE ADAN	5,742.00	0.00	0.00	5,742.00
6 21120-00001-00010-00000-00000	MARTINEZ DURAN EMELIA	13,659.00	0.00	0.00	13,659.00
6 21120-00001-00011-00000-00000	OSCAR SANGRI VARGAS	2,096.58	0.00	0.00	2,096.58
6 21120-00001-00012-00000-00000	SAMUEL CAMACHO CORDOVA	47,850.00	0.00	0.00	47,850.00
6 21120-00001-00013-00000-00000	WENDY SOSA AMENEYRO	10,440.00	0.00	0.00	10,440.00
6 21120-00001-00014-00000-00000	MARIO MUÑOZ SANCHEZ	7,690.80	0.00	0.00	7,690.80
6 21120-00001-00015-00000-00000	CADECO SA DE CV	2,400.01	0.00	0.00	2,400.01
6 21120-00001-00016-00000-00000	GARCIA LUNA MARIA FERNANDA	406.00	0.00	0.00	406.00
6 21120-00001-00017-00000-00000	SAAVEDRA FRIAS JOSE GONZALO	2,056.98	0.00	0.00	2,056.98
6 21120-00001-00018-00000-00000	LUIS EDUARDO ANAYA UGALDE	5,938.40	0.00	0.00	5,938.40
6 21120-00001-00019-00000-00000	JOSE ARMANDO ESQUIVEL PEREZ	846.80	0.00	0.00	846.80
6 21120-00001-00020-00000-00000	TEXTILES LOPEZ MONTOYA SA DE CV	1,856.00	0.00	0.00	1,856.00
6 21120-00001-00021-00000-00000	CONSTRUCCIONES INTERESTATALES SA DE CV	65,456.24	0.00	0.00	65,456.24
6 21120-00001-00022-00000-00000	DEBATE Y COMUNICACION DEL SABER S DE RL	34,800.00	0.00	0.00	34,800.00
6 21120-00001-00023-00000-00000	JOSE DE JESUS ESTRADA POSADAS	5,800.00	0.00	0.00	5,800.00
6 21120-00001-00024-00000-00000	GUILLERMO TOVAR JARAMILLO	22,847.24	0.00	0.00	22,847.24
6 21120-00001-00025-00000-00000	COMISION FEDERAL DE ELECTRICIDAD	-374,916.63	0.00	0.00	-374,916.63
6 21120-00001-00026-00000-00000	MEPROMED SA DE CV	54,730.05	0.00	0.00	54,730.05
6 21120-00001-00027-00000-00000	MA MARGARITA URIBE ÁLVAREZ	3,957.65	0.00	0.00	3,957.65
6 21120-00001-00028-00000-00000	IGAM INSTALACIONES SA DE CV	673.00	0.00	0.00	673.00
6 21120-00001-00029-00000-00000	EMPLOYE SC	8,120.00	0.00	0.00	8,120.00
6 21120-00001-00030-00000-00000	DURAN ARREOLA ARTURO	45.00	0.00	0.00	45.00



**MUNICIPIO DE HUIMILPAN**  
**SECRETARIA DE TESORERIA Y FINANZAS**  
**CONTABILIDAD GENERAL**  
**BALANZA DE COMPROBACION**

Página: 27/63

Fecha Imp: 08/06/2023

Hora: 12:49:01

OBalanza2

Ejercicio: 2023


De la Cuenta : 1

A la Cuenta : 99999-99999-9999999-9999999-9999999

Del Periodo : 1 Al Periodo : 4 Nivel: 10

Cuenta	Descripción	Saldo Anterior	Cargos	Abonos	Saldo
6 21120-00001-00031-00000-00000	ANGEL HERACLIO NIETO RIVERA	1,450.00	0.00	0.00	1,450.00
6 21120-00001-00032-00000-00000	HORACIO LOA MORALES	20,416.00	0.00	0.00	20,416.00
6 21120-00001-00033-00000-00000	SOLUCIONES PROFESIONALES EN SERVICIO SA	778.15	0.00	0.00	778.15
6 21120-00001-00034-00000-00000	PRODUCTOS QUIMICOS Y SERVICIOS ROMA SA	8,120.00	0.00	0.00	8,120.00
6 21120-00001-00035-00000-00000	JOSE ARNULFO CONTRERAS GLEZ (DFJ CONSTRU	12,660.00	0.00	0.00	12,660.00
6 21120-00001-00036-00000-00000	LAURA OLIVIA LOPEZ TORRES	4,176.00	0.00	0.00	4,176.00
6 21120-00001-00037-00000-00000	RADIO XEXE SA DE CV	3,825.99	0.00	0.00	3,825.99
6 21120-00001-00038-00000-00000	LLANTAS DEL TROPICO SA DE CV	5,342.00	0.00	0.00	5,342.00
6 21120-00001-00039-00000-00000	REPRODATA SA DE CV	6,960.00	0.00	0.00	6,960.00
6 21120-00001-00040-00000-00000	EMILIO EDUARDO COLINA GALLARDO	8,937.80	0.00	0.00	8,937.80
6 21120-00001-00041-00000-00000	MARIA JOSE OSORNIO CABERO	11,716.00	0.00	0.00	11,716.00
6 21120-00001-00042-00000-00000	EOS SOLUCIONES S DE RL DE CV	72,303.40	17,829.20	0.00	54,474.20
6 21120-00001-00043-00000-00000	CRUZ RUIZ JOSE SAUL	12,731.00	0.00	0.00	12,731.00
6 21120-00001-00044-00000-00000	COMISION ESTATAL DE AGUAS	13,740.99	236,977.00	236,977.00	13,740.99
6 21120-00001-00045-00000-00000	GOBIERNO DEL ESTADO DE QUERETARO	4,442.02	0.00	0.00	4,442.02
6 21120-00001-00046-00000-00000	OSCAR HECTOR TREJO MUÑOZ	68,174.07	0.00	0.00	68,174.07
6 21120-00001-00047-00000-00000	AQUAVITAL SA DE CV	13,024.44	0.00	0.00	13,024.44
6 21120-00001-00048-00000-00000	GRUPO RADIODIFUSORAS CAPITAL SA DE CV	11,600.00	0.00	0.00	11,600.00
6 21120-00001-00049-00000-00000	DAAR SERVICIOS QUERETANOS SA DE CV	-2,876.38	0.00	0.00	-2,876.38
6 21120-00001-00050-00000-00000	PINTURAS AMEALCO SA DE CV	2,983.50	32,068.50	180,313.50	151,228.50
6 21120-00001-00051-00000-00000	SURTIDORA DE REFACCIONES AUTOMOTRICES S	580.38	0.00	0.00	580.38
6 21120-00001-00052-00000-00000	RICOH TEGNOLOGIES SA DE CV	1,740.00	0.00	0.00	1,740.00
6 21120-00001-00053-00000-00000	ARREOLA BOCANEGRA JOSE GASPAR	2,936.10	0.00	0.00	2,936.10
6 21120-00001-00054-00000-00000	SGP OPERADORA DE SERVICIOS SA DE CV	-4,408.00	0.00	0.00	-4,408.00
6 21120-00001-00055-00000-00000	UBALDO CABALLERO PERUSQUIA	0.03	0.00	0.00	0.03
6 21120-00001-00056-00000-00000	JOSE LUIS BARRON SOTO	4,391.01	0.00	0.00	4,391.01
6 21120-00001-00057-00000-00000	MIGUEL ANGEL MAYA GARDUÑO	6,000.00	0.00	0.00	6,000.00
6 21120-00001-00059-00000-00000	JOSE GONZALO GOMEZ GOMEZ	2,238.80	0.00	0.00	2,238.80
6 21120-00001-00060-00000-00000	JOSE QUINTANAR RESENDIZ	8,004.00	0.00	0.00	8,004.00
6 21120-00001-00061-00000-00000	JASSO RIVERA LADISLADO	13,014.18	0.00	0.00	13,014.18
6 21120-00001-00062-00000-00000	COMERCIALIZADORA KOSOBO SA DE CV	9,781.41	0.00	0.00	9,781.41
6 21120-00001-00063-00000-00000	RAMÍREZ GUTIERREZ J CARMEN	4,080.06	0.00	0.00	4,080.06
6 21120-00001-00064-00000-00000	ASOCIACION NACIONAL DE AYUNTAMIENTOS Y A	2,250.00	0.00	0.00	2,250.00
6 21120-00001-00065-00000-00000	ARRIAGA RESENDIZ RAUL AGAPITO	350.00	0.00	0.00	350.00
6 21120-00001-00066-00000-00000	VAZQUEZ VAZQUEZ VERONICA	1,204.00	0.00	0.00	1,204.00
6 21120-00001-00067-00000-00000	WILLIAM UBIN RAMOS ZACARIAS	642.00	0.00	0.00	642.00
6 21120-00001-00068-00000-00000	REYES OLVERA JOSE	950.00	0.00	0.00	950.00
6 21120-00001-00069-00000-00000	TESORERIA DE LA FEDERACION	274.00	0.00	0.00	274.00
6 21120-00001-00070-00000-00000	MORALES NIETO JOSE LUIS	2,496.00	0.00	0.00	2,496.00
6 21120-00001-00071-00000-00000	ARGENTINA HUERTA GOMEZ	5,628.36	0.00	0.00	5,628.36
6 21120-00001-00072-00000-00000	MORALES SALDAÑA JORGE	24,722.31	0.00	0.00	24,722.31
6 21120-00001-00073-00000-00000	PICHARDO MAYA JOSE RAUL	2,188.21	0.00	0.00	2,188.21
6 21120-00001-00074-00000-00000	BOTELLO OLVERA JOSE MARGARITO	6,538.32	0.00	0.00	6,538.32
6 21120-00001-00075-00000-00000	JOSE FRIAS DURAN	2,679.58	0.00	0.00	2,679.58
6 21120-00001-00076-00000-00000	ARCHUNDIA SILVA ROSA MARGARITA	14,500.00	0.00	0.00	14,500.00
6 21120-00001-00077-00000-00000	NIETO COVARRUBIAS SOFIA Y SOCIA	75,000.00	0.00	0.00	75,000.00
6 21120-00001-00079-00000-00000	MAYA ARREGUIN JAIME	2,000.00	0.00	0.00	2,000.00
6 21120-00001-00080-00000-00000	VÁZQUEZ MORALES J JUAN CARLOS	0.01	0.00	0.00	0.01
6 21120-00001-00081-00000-00000	CFE SUMINISTRADOR DE SERVICIOS BASICOS	15,491.44	1,107,001.45	1,051,057.45	-40,452.56
6 21120-00001-00082-00000-00000	PODER EJECUTIVO DEL ESTADO DE QUERETARO	532,745.00	1,327,606.00	794,881.00	20.00
6 21120-00001-00085-00000-00000	OFFICE DEPOT DE MEXICO SA DE CV	0.02	0.00	0.00	0.02
6 21120-00001-00086-00000-00000	SERVICIO POSTAL MEXICANO	0.02	0.00	0.00	0.02
6 21120-00001-00087-00000-00000	ESTUDIO GMZ SA DE CV	12,166.36	557,042.03	544,875.67	0.00
6 21120-00001-00088-00000-00000	MORALES RAMIREZ EDSON ISRAEL	11,704.50	11,704.50	0.00	0.00
6 21120-00001-00089-00000-00000	RUBIO MENDEZ MA MICAELA	32,830.19	0.00	0.00	32,830.19
6 21120-00001-00090-00000-00000	VAZQUEZ CALVILLO RAFAEL AXEL	18,561.40	7,179.05	0.00	11,382.35
6 21120-00001-00096-00000-00000	GONZALEZ MALDONADO JAVIER	49,078.60	595,572.77	595,572.77	49,078.60
6 21120-00001-00101-00000-00000	AZIARA SUMINISTROS INTEGRALES SA DE CV	6,043.12	0.00	0.00	6,043.12
6 21120-00001-00104-00000-00000	JUAREZ RODRIGUEZ LEOPOLDO	60,179.56	62,499.56	2,320.00	0.00
6 21120-00001-00105-00000-00000	RAMIREZ RAMIREZ JOSE ANGEL	0.50	0.00	0.00	0.50
6 21120-00001-00108-00000-00000	ROGELIO VENEGAS CAMARENA	24,748.60	24,748.60	0.00	0.00
6 21120-00001-00114-00000-00000	MARIA ELISA ESTREVER BARRAGAN	-0.01	0.00	0.00	-0.01

"BAJO PROTESTA DE DECIR VERDAD, DECLARAMOS QUE LOS ESTADOS FINANCIEROS Y SUS NOTAS SON RAZONABLEMENTE CORRECTOS Y SON RESPONSABILIDAD DEL EMISOR"



**MUNICIPIO DE HUIMILPAN**  
**SECRETARIA DE TESORERIA Y FINANZAS**  
 CONTABILIDAD GENERAL  
**BALANZA DE COMPROBACION**

Página: 28/63  
 Fecha Imp: 08/06/2023  
 Hora: 12:49:01  
 OBalanza2

Ejercicio: 2023


De la Cuenta : 1

A la Cuenta : 99999-99999-9999999-9999999-9999999

Del Periodo : 1 Al Periodo : 4 Nivel: 10

Cuenta	Descripción	Saldo Anterior	Cargos	Abonos	Saldo
6 21120-00001-00125-00000-00000	RADIOMOVIL DIPSA, S.A. DE C.V.	3,120.00	18,707.45	15,587.45	0.00
6 21120-00001-00127-00000-00000	ROGELIO MARTINEZ CANO	13,005.81	43,099.88	30,094.07	0.00
6 21120-00001-00137-00000-00000	CTRO DE CAPACITACION,FORMACION E INVESTI	5,484.54	5,484.54	0.00	0.00
6 21120-00001-00139-00000-00000	NATALIA DEL ROSARIO RODRIGUEZ PONCE	-31,747.00	0.00	0.00	-31,747.00
6 21120-00001-00146-00000-00000	IENTC, S. DE R.L. DE C.V.	34,800.00	99,760.00	64,960.00	0.00
6 21120-00001-00153-00000-00000	ALMA MONICA VAZQUEZ CABRERA	24,220.80	78,358.00	54,137.20	0.00
6 21120-00001-00157-00000-00000	AGROM, S.A. DE C.V.	0.00	998,000.00	998,000.00	0.00
6 21120-00001-00164-00000-00000	ADRIAN MORALES SOSA	0.00	7,480.04	7,480.04	0.00
6 21120-00001-00169-00000-00000	CTRO DE EVALUACION Y CONTROL DE CONFIANZ	0.00	86,598.00	86,598.00	0.00
6 21120-00001-00181-00000-00000	COMERCIALIZADORA DEL BAJIO ZAS, SA DE CV	0.00	104,038.08	104,038.08	0.00
6 21120-00001-00192-00000-00000	NORMA RAMIREZ SANCHEZ	77,731.60	77,731.60	0.00	0.00
6 21120-00001-00199-00000-00000	COMISION ESTATAL DE INFRAESTRUCTURA QRO	0.00	7,286.14	7,286.14	0.00
6 21120-00001-00204-00000-00000	JOSE JORGE DURAN PEÑALOZA	31,371.99	31,371.99	0.00	0.00
6 21120-00001-00231-00000-00000	GARCIA FERRUZCA MAXIMILIANO	190,588.00	306,588.00	116,000.00	0.00
6 21120-00001-00233-00000-00000	SINDICATO DE TRABAJADORES AL SERVICIO DE	0.00	131,552.32	131,552.32	0.00
6 21120-00001-00240-00000-00000	JR VALUACIONES ACTUARIALES SC	243,600.00	243,600.00	0.00	0.00
6 21120-00001-00247-00000-00000	HERNANDEZ RAMIREZ MARICELA	0.00	43,773.60	43,773.60	0.00
6 21120-00001-00250-00000-00000	J2S CONSTRUCTION GROUP S DE RL	0.00	719,200.00	719,200.00	0.00
6 21120-00001-00252-00000-00000	BENITEZ GONZÁLEZ VERONICA	17,929.00	17,929.00	0.00	0.00
6 21120-00001-00253-00000-00000	EXPORT THINKS MEXICO S DE RL DE CV	31,735.00	31,735.00	0.00	0.00
6 21120-00001-00256-00000-00000	MARO CORPORATIVO DEL BAJIO SA DE CV	-50,000.00	0.00	0.00	-50,000.00
6 21120-00001-00263-00000-00000	SENTINEL TI, S.A. DE C.V.	974,400.00	974,400.00	0.00	0.00
6 21120-00001-00268-00000-00000	ALVAREZ GARCIA FABIOLA	1,192.00	1,192.00	0.00	0.00
6 21120-00001-00280-00000-00000	SERVICIOS NOTARIALES SCP, S.A. DE C.V.	17,400.00	17,400.00	0.00	0.00
6 21120-00001-00299-00000-00000	FAJARDO LOPEZ MARIA ERIKA	33,500.03	33,500.03	0.00	0.00
6 21120-00001-00302-00000-00000	ZUÑIGA HERRERA ZOIA GALIA	48,215.40	133,555.44	85,340.04	0.00
6 21120-00001-00305-00000-00000	SENSO, S.A. DE C.V.	13,920.00	13,920.00	0.00	0.00
6 21120-00001-00306-00000-00000	GUIJOSA PATIÑO RAÚL	79,750.00	0.00	0.00	79,750.00
6 21120-00001-00309-00000-00000	FAME CORREGIDORA, S.A. DE C.V.	0.00	12,231.00	12,231.00	0.00
6 21120-00001-00312-00000-00000	RIVERA OLVERA ISIDRO	-2,811.37	0.00	0.00	-2,811.37
6 21120-00001-00314-00000-00000	AGUILAR MARTINEZ MAURICIO	103,094.82	158,274.83	55,180.01	0.00
6 21120-00001-00317-00000-00000	DISTRIBUIDORA FARMACEUTICA Y HOSPITALARI	3,560.36	3,560.36	0.00	0.00
6 21120-00001-00322-00000-00000	PEÑA OLVERA JOSE DANIEL	0.00	0.00	5,737.50	5,737.50
6 21120-00001-00323-00000-00000	UGALDE GONZALEZ FACUNDO	11,475.00	11,475.00	0.00	0.00
6 21120-00001-00328-00000-00000	MM OBRA CIVIL INTEGRAL, S.A. DE C.V.	98,600.00	1,310,600.00	1,212,000.00	0.00
6 21120-00001-00329-00000-00000	ARMY UNIFORMES, S.A. DE C.V.	12,064.00	0.00	0.00	12,064.00
6 21120-00001-00330-00000-00000	GOMEZ VALENCIA FELIPE DE JESUS	304,627.60	149,071.60	0.00	155,556.00
6 21120-00001-00333-00000-00000	MIRANDA FONSECA JOSE JESUS	1,600.80	1,600.80	0.00	0.00
6 21120-00001-00337-00000-00000	ZUÑIGA ZUÑIGA LUIS MAXIMILIANO	10,382.00	10,382.00	0.00	0.00
6 21120-00001-00341-00000-00000	ECOSOLARIS ENERGY, S.A. DE C.V.	0.00	100,954.80	100,954.80	0.00
6 21120-00001-00347-00000-00000	CONSULTORIA MED DEL CENTRO, S.C.	36,461.39	36,461.39	0.00	0.00
6 21120-00001-00349-00000-00000	BADILLO OLVERA IVAN	87,543.72	1,496,282.43	1,408,738.71	0.00
6 21120-00001-00350-00000-00000	ALVA MARTINEZ CARLOS ALBERTO	49,344.82	0.00	0.00	49,344.82
6 21120-00001-00351-00000-00000	FLORES RAMIREZ BLANCA NELY	39,568.97	39,568.97	0.00	0.00
6 21120-00001-00352-00000-00000	MARTINEZ MANCERA MARIA CECILIA	50,258.62	0.00	0.00	50,258.62
6 21120-00001-00353-00000-00000	COMERCIALIZADORA GEMACA S DE RL DE CV	304,543.44	643,408.16	338,864.72	0.00
6 21120-00001-00354-00000-00000	RUIZ LOPEZ ANDREA PAULINA	0.00	28,790.48	28,790.48	0.00
6 21120-00001-00355-00000-00000	VALDIVIA VELASCO RICARDO	39,994.94	39,994.94	0.00	0.00
6 21120-00001-00358-00000-00000	PEREZ ANIMAS HERIBERTO	0.00	29,000.00	0.00	-29,000.00
6 21120-00001-00359-00000-00000	CENTENO SILVA JESÚS EMANUEL	63,800.00	63,800.00	0.00	0.00
6 21120-00001-00368-00000-00000	INSTITUTO PARA EL DESARROLLO TÉCNICO DE	0.00	42,000.00	42,000.00	0.00
6 21120-00001-00369-00000-00000	COMERCIALIZADORA Y SERV LBR& PEREZ	0.00	433,840.00	433,840.00	0.00
6 21120-00001-00370-00000-00000	GALINDO LUNA MARCO ITURIEL	0.00	228,999.24	228,999.24	0.00
6 21120-00001-00371-00000-00000	CORPORATIVO DENTRO & FUERA SA DE CV	0.00	305,013.87	305,013.87	0.00
6 21120-00001-00372-00000-00000	POLLOS BRAZZA SA DE CV	0.00	325,080.00	325,080.00	0.00
6 21120-00001-00373-00000-00000	TCC MANAGEMENT SA PI DE CV	0.00	1,535,260.00	1,535,260.00	0.00
6 21120-00001-00374-00000-00000	GRUPO EMPRESARIAL CORREGIDORA SA DE CV	0.00	396,512.36	396,512.36	0.00
6 21120-00001-00375-00000-00000	AQUINACO HERNANDEZ PAULETTE	0.00	379,320.00	379,320.00	0.00
6 21120-00001-00376-00000-00000	VARGAS PORRAS ZAYDA ERENDIDA	0.00	60,188.68	90,283.02	30,094.34
6 21120-00001-00377-00000-00000	OCHOA Y RUIZ SERVICIOS FINANCIEROS S.C.	0.00	1,343,575.42	1,343,575.42	0.00
6 21120-00001-00378-00000-00000	GREEN RECYCLE QRO, SA DE CV	0.00	670,712.00	670,712.00	0.00
6 21120-00001-00379-00000-00000	SUMACORTEC SA DE CV	0.00	634,520.00	634,520.00	0.00

"BAJO PROTESTA DE DECIR VERDAD, DECLARAMOS QUE LOS ESTADOS FINANCIEROS Y SUS NOTAS SON RAZONABLEMENTE CORRECTOS Y SON RESPONSABILIDAD DEL EMISOR"



**MUNICIPIO DE HUIMILPAN**  
**SECRETARIA DE TESORERIA Y FINANZAS**  
**CONTABILIDAD GENERAL**  
**BALANZA DE COMPROBACION**

Página: 29/63

Fecha Imp: 08/06/2023

Hora: 12:49:01

OBalanza2


Ejercicio: 2023

De la Cuenta : 1

A la Cuenta : 99999-99999-9999999-9999999-9999999

Del Periodo : 1 Al Periodo : 4 Nivel: 10

Cuenta	Descripción	Saldo Anterior	Cargos	Abonos	Saldo
6 21120-00001-00380-00000-00000	MACEIRA ARANA FEDERICO ENRIQUE	0.00	1,994,000.00	1,994,000.00	0.00
6 21120-00001-00381-00000-00000	SANCHEZ ROJAS MOISES ROGER	0.00	358,672.00	358,672.00	0.00
6 21120-00001-00382-00000-00000	GRUPO FLEETSOL	0.00	104,400.00	104,400.00	0.00
6 21120-00001-00383-00000-00000	PERFIACEROS AMEALCO	0.00	912,544.80	912,544.80	0.00
<b>5 21120-00002-00000-00000-00000</b>	<b>DEUDAS POR ADQUISICIÓN DE BIENES INMUEBL</b>	<b>-2,249.98</b>	<b>0.00</b>	<b>0.00</b>	<b>-2,249.98</b>
6 21120-00002-00001-00000-00000	ASOCIACION NACIONAL DE AYUNTAMIENTOS Y A	-2,250.00	0.00	0.00	-2,250.00
6 21120-00002-00005-00000-00000	AUTOS SS DE QUERETARO	0.02	0.00	0.00	0.02
<b>5 21120-00009-00000-00000-00000</b>	<b>OTRAS DEUDAS COMERCIALES POR PAGAR A COR</b>	<b>84,785.59</b>	<b>6,587,935.28</b>	<b>6,587,935.28</b>	<b>84,785.59</b>
6 21120-00009-00001-00000-00000	COMISION FEDERAL DE ELECTRICIDAD	2,255.00	0.00	0.00	2,255.00
6 21120-00009-00002-00000-00000	FRANCISCO GUERRA MALO	-672.00	0.00	0.00	-672.00
6 21120-00009-00003-00000-00000	ARIAS ARREOLA ENRIQUE	1,340.00	0.00	0.00	1,340.00
6 21120-00009-00005-00000-00000	SISTEMA MUNICIPAL DIF HUIMILPAN	0.01	6,587,935.28	6,587,935.28	0.01
6 21120-00009-00006-00000-00000	VARGAS TERRAZAS MA. AMPARO	-11,544.19	0.00	0.00	-11,544.19
6 21120-00009-00007-00000-00000	OFICINA RECAUDADORA TESORERIA	-661.00	0.00	0.00	-661.00
6 21120-00009-00008-00000-00000	MIGUEL ANGEL MORALES MORALES	221.00	0.00	0.00	221.00
6 21120-00009-00009-00000-00000	CUENTAS BANCARIAS BANORTE 0589422606	14,375.00	0.00	0.00	14,375.00
6 21120-00009-00010-00000-00000	GARCIA ORTIZ RICARDO	28,473.24	0.00	0.00	28,473.24
6 21120-00009-00011-00000-00000	ARVIZU ARVIZU EDUARDO	44,532.40	0.00	0.00	44,532.40
6 21120-00009-00012-00000-00000	CORREA CASTRO JUVENTINA YOLANDA Y SOC.	3,838.04	0.00	0.00	3,838.04
6 21120-00009-00013-00000-00000	CABRERA AYALA NADIA GUADALUPE	836.16	0.00	0.00	836.16
6 21120-00009-00014-00000-00000	JULIANA MARGARITA MORALES DURAN	1,331.48	0.00	0.00	1,331.48
6 21120-00009-00015-00000-00000	MARTHA NAVARRO MIRANDA	354.00	0.00	0.00	354.00
6 21120-00009-00017-00000-00000	ANGELICA MARTINEZ JURADO	106.45	0.00	0.00	106.45
<b>4 21130-00000-00000-00000-00000</b>	<b>CONTRATISTAS POR OBRAS PÚBLICAS POR PAGA</b>	<b>3,651.59</b>	<b>937,325.17</b>	<b>937,325.17</b>	<b>3,651.59</b>
<b>5 21130-00001-00000-00000-00000</b>	<b>CONTRATISTAS POR OBRAS PÚBLICAS EN BIENE</b>	<b>3,651.59</b>	<b>937,325.17</b>	<b>937,325.17</b>	<b>3,651.59</b>
6 21130-00001-00001-00000-00000	HUGO FRANCISCO SANCHEZ SIFUENTES	1,447.59	0.00	0.00	1,447.59
6 21130-00001-00002-00000-00000	PABLO DIAZ QUINTERO	2,204.00	0.00	0.00	2,204.00
6 21130-00001-00015-00000-00000	ANDRES HERBERT URQUIZA	0.00	686,089.57	686,089.57	0.00
6 21130-00001-00018-00000-00000	ALBERTO OLVERA SANJUAN	0.00	251,235.60	251,235.60	0.00
<b>4 21150-00000-00000-00000-00000</b>	<b>TRANSFERENCIAS OTORGADAS POR PAGAR A COR</b>	<b>91,888.61</b>	<b>480,909.22</b>	<b>480,909.22</b>	<b>91,888.61</b>
5 21150-00005-00000-00000-00000	RUBEN CINTORA LÓPEZ	9,838.32	0.00	0.00	9,838.32
5 21150-04411-00000-00000-00000	AYUDAS SOCIALES A PERSONAS	69,235.01	480,909.22	480,909.22	69,235.01
5 21150-04511-00000-00000-00000	PENSIONES	12,815.28	0.00	0.00	12,815.28
<b>4 21170-00000-00000-00000-00000</b>	<b>RETENCIONES Y CONTRIBUCIONES POR PAGAR A</b>	<b>4,479,953.31</b>	<b>5,842,914.43</b>	<b>3,692,911.66</b>	<b>2,329,950.54</b>
<b>5 21170-00001-00000-00000-00000</b>	<b>RETENCIONES DE IMPUESTOS POR PAGAR A COR</b>	<b>4,479,703.31</b>	<b>5,842,914.43</b>	<b>3,692,911.66</b>	<b>2,329,700.54</b>
<b>6 21170-00001-00001-00000-00000</b>	<b>RETENCIONES I.S.R.</b>	<b>4,404,921.42</b>	<b>5,731,837.42</b>	<b>3,578,966.89</b>	<b>2,252,050.89</b>
7 21170-00001-00001-00004-00000	RETENCION I.S.R. TELEBACHILLERATOS	45,403.85	0.00	0.00	45,403.85
7 21170-00001-00001-00005-00000	RETENCION I.S.R. PROGRAMA DIRECTO	3,123,794.19	5,731,837.42	3,562,254.40	954,211.17
7 21170-00001-00001-00006-00000	RETENCION I.S.R. PROGRAMA FORTAMUN	1,746,641.50	0.00	0.00	1,746,641.50
7 21170-00001-00001-00007-00000	RETENCION I.S.R. PROGRAMA FISM	52,978.35	0.00	16,712.49	69,690.84
7 21170-00001-00001-00008-00000	RETENCION I.S.R. PROGRAMA PRONAPRED	0.53	0.00	0.00	0.53
7 21170-00001-00001-00009-00000	RETENCION I.S.R. SUELDOS Y SALARIOS FEIE	-563,897.00	0.00	0.00	-563,897.00
<b>6 21170-00001-00002-00000-00000</b>	<b>RETENCIONES FISCALES A TERCEROS</b>	<b>74,781.89</b>	<b>111,077.01</b>	<b>113,944.77</b>	<b>77,649.65</b>
<b>7 21170-00001-00002-00002-00000</b>	<b>I.S.R. HONORARIOS</b>	<b>74,781.89</b>	<b>111,077.01</b>	<b>113,944.77</b>	<b>77,649.65</b>
8 21170-00001-00002-00002-00001	I.S.R. HONORARIOS PROGRAMA DIRECTO	250,627.59	0.00	0.00	250,627.59
8 21170-00001-00002-00002-00002	I.S.R. HONORARIOS FORTAMUN	-35,055.15	0.00	0.00	-35,055.15
8 21170-00001-00002-00002-00003	RETENCION 10% I.S.R SERVICIOS PROFESIONA	122,393.25	111,077.01	113,944.77	125,261.01
8 21170-00001-00002-00002-00004	RETENCION 10% I.S.R PROGRAMA FORTAMUN	-21,004.14	0.00	0.00	-21,004.14
8 21170-00001-00002-00002-00005	RETENCION 10% HONORARIOS INSTITUTO DE LA	-809,970.65	0.00	0.00	-809,970.65
8 21170-00001-00002-00002-00006	RETENCION 10% HONORARIOS TELEBACHILLERAT	138.29	0.00	0.00	138.29
8 21170-00001-00002-00002-00007	RETENCION 10% HONORARIOS FISM	-0.48	0.00	0.00	-0.48
8 21170-00001-00002-00002-00008	RETENCION 10% HONORARIOS ISN 2020	-0.02	0.00	0.00	-0.02
8 21170-00001-00002-00002-00009	ISR SUELDOS Y SALARIOS FEIEF 2020	567,653.20	0.00	0.00	567,653.20
<b>5 21170-00009-00000-00000-00000</b>	<b>OTRAS RETENCIONES Y CONTRIBUCIONES POR P</b>	<b>250.00</b>	<b>0.00</b>	<b>0.00</b>	<b>250.00</b>
<b>6 21170-00009-00001-00000-00000</b>	<b>OTRAS RETENCIONES A EMPLEADOS</b>	<b>250.00</b>	<b>0.00</b>	<b>0.00</b>	<b>250.00</b>
7 21170-00009-00001-00001-00000	GRACIELA CAPISTRAN SUAREZ	250.00	0.00	0.00	250.00
<b>4 21190-00000-00000-00000-00000</b>	<b>OTRAS CUENTAS POR PAGAR A CORTO PLAZO</b>	<b>5,161,956.94</b>	<b>10,335,028.69</b>	<b>11,179,849.81</b>	<b>6,006,778.06</b>
<b>5 21190-00009-00000-00000-00000</b>	<b>OTRAS CUENTAS POR PAGAR A CORTO PLAZO</b>	<b>5,161,956.94</b>	<b>10,335,028.69</b>	<b>11,179,849.81</b>	<b>6,006,778.06</b>
<b>6 21190-00009-00001-00000-00000</b>	<b>OTROS</b>	<b>5,161,956.94</b>	<b>10,335,028.69</b>	<b>11,179,849.81</b>	<b>6,006,778.06</b>
<b>7 21190-00009-00001-00001-00000</b>	<b>RETENCIONES EFECTUADAS A CONTRATISTAS</b>	<b>37,916.62</b>	<b>0.00</b>	<b>0.00</b>	<b>37,916.62</b>



**MUNICIPIO DE HUIMILPAN**  
**SECRETARIA DE TESORERIA Y FINANZAS**  
**CONTABILIDAD GENERAL**  
**BALANZA DE COMPROBACION**

Página: 30/63

Fecha Imp: 08/06/2023

Hora: 12:49:01

OBalanza2


Ejercicio: 2023

De la Cuenta : 1

A la Cuenta : 99999-99999-9999999-9999999-9999999

Del Periodo : 1 Al Periodo : 4 Nivel: 10

Cuenta	Descripción	Saldo Anterior	Cargos	Abonos	Saldo
8 21190-00009-00001-00001-00001	RETENCION DE 5 AL MILLAR	37,916.62	0.00	0.00	37,916.62
<b>7 21190-00009-00001-00002-00000</b>	<b>RETENCIONES POR PRESTACIONES</b>	<b>-70,417.93</b>	<b>1,814,307.55</b>	<b>3,912,931.64</b>	<b>2,028,206.16</b>
8 21190-00009-00001-00002-00001	RETENCION FONACOT	-54.42	0.00	0.00	-54.42
8 21190-00009-00001-00002-00002	RETENCIÓN FONDO DE AHORRO (CONFIANZA)	30,774.00	0.00	0.00	30,774.00
8 21190-00009-00001-00002-00003	RETENCION FONDO DE AHORRO SINDICALIZADOS	-123,172.47	0.00	0.00	-123,172.47
8 21190-00009-00001-00002-00004	RETENCION APOYO MUTUALISTA	47,520.90	41,038.28	41,038.28	47,520.90
8 21190-00009-00001-00002-00005	RETENCIÓN FONDO DE AHORRO TRABAJADOR SIN	1,395.61	444,019.80	624,053.37	181,429.18
8 21190-00009-00001-00002-00006	RETENCIÓN FONDO DE AHORRO TRABAJADOR CON	-13,778.10	479,615.85	1,363,945.98	870,552.03
8 21190-00009-00001-00002-00007	RETENCIÓN FONDO DE AHORRO PATRÓN SINDICA	674.65	370,017.77	519,948.03	150,604.91
8 21190-00009-00001-00002-00008	RETENCION FONDO DE AHORRO PATRÓN CONFIAN	-13,778.10	479,615.85	1,363,945.98	870,552.03
<b>7 21190-00009-00001-00003-00000</b>	<b>PRESTAMOS</b>	<b>54,217.80</b>	<b>362,747.85</b>	<b>603,719.90</b>	<b>295,189.85</b>
8 21190-00009-00001-00003-00001	RETENCIÓN PRÉSTAMO FONDO DE AHORRO SINDI	-36,641.41	69,098.85	114,165.64	8,425.38
8 21190-00009-00001-00003-00002	RETENCIÓN PRÉSTAMO FONDO DE AHORRO CONF	78,646.21	0.00	195,905.26	274,551.47
8 21190-00009-00001-00003-00003	CREDITOS CAJA LIBERTAD	22,363.00	0.00	0.00	22,363.00
8 21190-00009-00001-00003-00004	CREDITOS CAJA GONZALO VEGA S.C.L.	-10,150.00	293,649.00	293,649.00	-10,150.00
<b>7 21190-00009-00001-00004-00000</b>	<b>DESCUENTOS A TRABAJADORES</b>	<b>165,982.83</b>	<b>382,840.49</b>	<b>409,669.23</b>	<b>192,811.57</b>
8 21190-00009-00001-00004-00001	RETENCION PENSION ALIMENTICIA	-17,699.97	382,840.49	403,179.23	2,638.77
8 21190-00009-00001-00004-00002	RETENCION POR FALTA ADMINISTRATIVA	9,964.20	0.00	0.00	9,964.20
8 21190-00009-00001-00004-00003	DESCUENTOS POR PAGOS NO PROCEDENTES	7,346.28	0.00	6,490.00	13,836.28
8 21190-00009-00001-00004-00004	DESCUENTO EMBARGO JUDICIAL	1,336.80	0.00	0.00	1,336.80
8 21190-00009-00001-00004-00005	OTROS DESCUENTOS	165,035.52	0.00	0.00	165,035.52
<b>7 21190-00009-00001-00005-00000</b>	<b>CUOTAS SINDICALES</b>	<b>3,177.81</b>	<b>74,003.19</b>	<b>106,682.67</b>	<b>35,857.29</b>
8 21190-00009-00001-00005-00001	CUOTA SINDICAL	-6,775.42	74,003.19	103,989.14	23,210.53
8 21190-00009-00001-00005-00002	RETENCION CUOTA SINDICAL EXTRAORDINARIA	9,953.23	0.00	2,693.53	12,646.76
<b>7 21190-00009-00001-00007-00000</b>	<b>FONDOS AJENOS</b>	<b>3,995,439.66</b>	<b>3,950,127.02</b>	<b>2,526,527.14</b>	<b>2,571,839.78</b>
8 21190-00009-00001-00007-00001	PODER EJECUTIVO DEL ESTADO DE QUERETARO	-0.86	0.00	0.00	-0.86
8 21190-00009-00001-00007-00002	INTERESES PET 2014	3.97	0.00	0.00	3.97
8 21190-00009-00001-00007-00003	INTERESES DEL PROG PREP	93.82	0.00	0.00	93.82
8 21190-00009-00001-00007-00004	INTERESES PDZP 2013	124.55	0.00	0.00	124.55
8 21190-00009-00001-00007-00005	INTERESES FOPEDEM 2013	3,864.04	0.00	0.00	3,864.04
8 21190-00009-00001-00007-00006	BANORTE 19697711	4,276.00	0.00	0.00	4,276.00
8 21190-00009-00001-00007-00007	INTERESES 3 X 1 MIGRANTES	67.20	0.00	0.00	67.20
8 21190-00009-00001-00007-00008	INTERESES CONADE 2013	2,298.46	0.00	0.00	2,298.46
8 21190-00009-00001-00007-00009	INTERESES PRONAPRED 2013	155.95	0.00	0.00	155.95
8 21190-00009-00001-00007-00010	INTERESES C.D.I. 2013	-332.75	0.00	0.00	-332.75
8 21190-00009-00001-00007-00011	INTERESES CONACULTA 2013	2,910.77	0.00	0.00	2,910.77
8 21190-00009-00001-00007-00012	ITERESES PROGRAMA GRAL. DE CULTURA	6,449.90	0.00	0.00	6,449.90
8 21190-00009-00001-00007-00013	INTERESES PROGRAMAS REGIONALES	3,597.98	0.00	0.00	3,597.98
8 21190-00009-00001-00007-00014	FOPEDEP 2014	122.62	0.00	0.00	122.62
8 21190-00009-00001-00007-00015	FONDO DE INFRAESTRUCTURA DEPORTIVA 2014	649.96	0.00	0.00	649.96
8 21190-00009-00001-00007-00016	PROII 2014	748.91	0.00	0.00	748.91
8 21190-00009-00001-00007-00017	INTERESES PET 2014	77.48	0.00	0.00	77.48
8 21190-00009-00001-00007-00018	INTERESES PREP 2014	99.34	0.00	0.00	99.34
8 21190-00009-00001-00007-00019	INTERESES PDZP 2014	199.27	0.00	0.00	199.27
8 21190-00009-00001-00007-00020	INTERESES PRONAPRED 2014	107.75	0.00	0.00	107.75
8 21190-00009-00001-00007-00021	INTERESES 3X1 MIGRANTES 2014	62.32	0.00	0.00	62.32
8 21190-00009-00001-00007-00022	EQUIDAD EN LAS POL. PUB. DE HUIMILPAN 14	66.97	0.00	0.00	66.97
8 21190-00009-00001-00007-00023	INT. DEL PROG.CONTINGENCIAS ECONOMICAS	10,484.86	0.00	0.00	10,484.86
8 21190-00009-00001-00007-00024	INTERESES CONVENIO CECYTEQ 2014	374.32	0.00	0.00	374.32
8 21190-00009-00001-00007-00025	INTERESES PROG. FIDEP 2015	480.25	0.00	0.00	480.25
8 21190-00009-00001-00007-00026	INTERESES PROG.FOPADEM 2015	65.89	0.00	0.00	65.89
8 21190-00009-00001-00007-00027	INTERESES PROI 2015	888.33	0.00	0.00	888.33
8 21190-00009-00001-00007-00028	INTERESES PRONAPRED 2015	253.56	0.00	0.00	253.56
8 21190-00009-00001-00007-00029	INTERESES PREP 2015	457.41	0.00	0.00	457.41
8 21190-00009-00001-00007-00030	INTERES DEL INSTITUTO DE LA MUJER HUIMIL	744.46	0.00	0.00	744.46
8 21190-00009-00001-00007-00037	INTERESES PROII 2016	624.87	0.00	0.00	624.87
8 21190-00009-00001-00007-00038	FORTALECE 2016	1,408.58	0.00	0.00	1,408.58
8 21190-00009-00001-00007-00039	FAMILIA BASICA	357.36	0.00	0.00	357.36
8 21190-00009-00001-00007-00040	PROGRAMA PIONA 2016	152.26	0.00	0.00	152.26
8 21190-00009-00001-00007-00041	INTERESES FISE 2016	228.93	0.00	0.00	228.93
8 21190-00009-00001-00007-00042	FONAPHO 2016	16.35	0.00	0.00	16.35



**MUNICIPIO DE HUIMILPAN**  
**SECRETARIA DE TESORERIA Y FINANZAS**  
**CONTABILIDAD GENERAL**  
**BALANZA DE COMPROBACION**

Página: 31/63

Fecha Imp: 08/06/2023

Hora: 12:49:01

OBalanza2

Ejercicio: 2023


De la Cuenta : 1

A la Cuenta : 99999-99999-9999999-9999999-9999999

Del Periodo : 1 Al Periodo : 4 Nivel: 10

Cuenta	Descripción	Saldo Anterior	Cargos	Abonos	Saldo
8 21190-00009-00001-00007-00044	3X1 PARA MIGRANTES 2016	371.42	0.00	0.00	371.42
8 21190-00009-00001-00007-00045	BANORTE CUENTA 019697738	35.01	0.00	0.00	35.01
8 21190-00009-00001-00007-00046	INTERESES PREP 2016	118.53	0.00	0.00	118.53
8 21190-00009-00001-00007-00047	3 X 1 MIGRANTES SANTANDER 65505832674	574.21	0.00	0.00	574.21
8 21190-00009-00001-00007-00048	FONDO AJENO BANCOMER FIES 2016	1,700.00	0.00	0.00	1,700.00
8 21190-00009-00001-00007-00049	BANORTE 0410063206 2016-2018	277,653.55	0.00	0.00	277,653.55
8 21190-00009-00001-00007-00050	BANORTE 19697711 (2017) PAGOS EXEDIDOS	26,821.00	2,379.00	3,316.00	27,758.00
8 21190-00009-00001-00007-00051	INTERESES GEQ 2019	16.46	0.00	0.00	16.46
8 21190-00009-00001-00007-00052	INTERESES FIES 2016	0.01	0.00	0.00	0.01
8 21190-00009-00001-00007-00053	INTERESES PET 2016	14.36	0.00	0.00	14.36
8 21190-00009-00001-00007-00055	FONDOS AJENOS DRECHOS SUP. Y VIG. PROG.	-21,351.41	0.00	0.00	-21,351.41
8 21190-00009-00001-00007-00056	FONDOS AJENOS DERECHOS POR SUPERV Y VIG	98,671.66	0.00	0.00	98,671.66
8 21190-00009-00001-00007-00059	PDR 2017	-0.08	0.00	0.00	-0.08
8 21190-00009-00001-00007-00062	FONDO DE AHORRO PERSONAL DE CONFIANZA	2,886,193.12	2,150,168.10	642,901.86	1,378,926.88
8 21190-00009-00001-00007-00064	HERTO BOMBEO Y RIEGO S.A. DE C.V.	0.29	0.00	0.00	0.29
8 21190-00009-00001-00007-00067	INTERESES CTA. 0110817481 3X1 MIGRANTES	0.18	0.00	0.00	0.18
8 21190-00009-00001-00007-00068	INTERESES CTA.0110817570 3X1 MIGRANTES 2	0.85	0.00	0.00	0.85
8 21190-00009-00001-00007-00070	INTERESES PREP 2017	51.68	0.00	0.00	51.68
8 21190-00009-00001-00007-00073	RECAUDACION SERVICIO DE ALUMBRADO PUBLIC	-251,142.07	916,883.55	916,883.55	-251,142.07
8 21190-00009-00001-00007-00074	FISM 2016 2% DE SUPERVISION PARA EL CONT	2,644.31	0.00	0.00	2,644.31
8 21190-00009-00001-00007-00075	INTERES CTA. 0110950734 EXAMEN CONTROL C	0.06	0.00	0.00	0.06
8 21190-00009-00001-00007-00077	INTERESES FASP 2017	21.89	0.00	0.00	21.89
8 21190-00009-00001-00007-00078	INTERESES FISE 2018	0.02	0.00	0.00	0.02
8 21190-00009-00001-00007-00079	INTERESES PROII 2018	0.01	0.00	0.00	0.01
8 21190-00009-00001-00007-00081	INTERESES FAFEF 2019	-0.07	0.00	0.00	-0.07
8 21190-00009-00001-00007-00086	ADMINISTRACION DE PENSIONES	263,839.28	0.00	0.00	263,839.28
8 21190-00009-00001-00007-00093	CUENTA SANTANDER R. PROPIO 65507074696	9,742.46	0.00	0.00	9,742.46
8 21190-00009-00001-00007-00096	CUMBRES DEL CIMATARIO SA DE CV	0.11	0.00	0.00	0.11
8 21190-00009-00001-00007-00099	INTERESES FISE 2019	0.01	0.00	0.00	0.01
8 21190-00009-00001-00007-00100	BANCOMER CTA. 0112682877 REC. PROPIO 201	64,603.15	0.00	0.00	64,603.15
8 21190-00009-00001-00007-00102	BANORTE CTA. 0313906468 GTO. CTE. 2017	21,108.49	0.00	0.00	21,108.49
8 21190-00009-00001-00007-00103	BANORTE CTA. 0592039488 ING. PROP. 2018	77,527.65	0.00	0.00	77,527.65
8 21190-00009-00001-00007-00105	INTERESES FEIEF 2020	732.81	0.00	0.00	732.81
8 21190-00009-00001-00007-00106	I.S.N. 2020	47.15	0.00	0.00	47.15
8 21190-00009-00001-00007-00107	INTERESES GEQ OYA 2018	6.60	0.00	0.00	6.60
8 21190-00009-00001-00007-00108	INTERESES GEQ IC 2020	0.01	0.00	0.00	0.01
8 21190-00009-00001-00007-00110	INTERESES FAFEF 2020	0.06	0.00	0.00	0.06
8 21190-00009-00001-00007-00111	ALFONSO HERNANDEZ GARCIA	3,000.00	0.00	0.00	3,000.00
8 21190-00009-00001-00007-00112	BANCOMER 0114615514 RECURSO PROPIO 2020	57,344.95	0.00	0.00	57,344.95
8 21190-00009-00001-00007-00113	IFAGO SA DE CV	-20,850.00	0.00	0.00	-20,850.00
8 21190-00009-00001-00007-00114	INTERESES FORTAMUN 2020	-0.48	0.00	0.00	-0.48
8 21190-00009-00001-00007-00115	INTERESES FISM 2020	0.05	0.00	0.00	0.05
8 21190-00009-00001-00007-00116	INTERESES FORTAMUN 2021	-0.42	0.00	0.00	-0.42
8 21190-00009-00001-00007-00117	INTERESES FISM 2021	-1.61	0.00	0.00	-1.61
8 21190-00009-00001-00007-00118	INTERESES PROGRAMA MUNICIPALIZADO 2020	0.40	0.00	0.00	0.40
8 21190-00009-00001-00007-00120	INTERESES FISE 2021	0.01	0.00	0.00	0.01
8 21190-00009-00001-00007-00121	INTERESES ISN 2021	-0.88	0.00	0.00	-0.88
8 21190-00009-00001-00007-00127	INTERESES FEIEF 2021	5.79	0.00	0.00	5.79
8 21190-00009-00001-00007-00128	ADMINIS. DE PENSIONES 2021-2024	415,387.31	858,061.51	835,991.97	393,317.77
8 21190-00009-00001-00007-00129	CEMEX CONCRETOS S.A DE C.V.	-0.88	0.00	0.00	-0.88
8 21190-00009-00001-00007-00132	REG. DIF. EN PAGO DE PREDIAL 2022	11,879.40	0.00	0.00	11,879.40
8 21190-00009-00001-00007-00133	INTERESES FORTAMUN 2022	475.46	662.80	187.34	0.00
8 21190-00009-00001-00007-00134	INTERESES FISM 2022	2,302.96	2,310.23	7.27	0.00
8 21190-00009-00001-00007-00136	FONDOS AJENOS DIF DE PAGOS PREDIAL 21-24	23,713.75	19,661.83	106,924.53	110,976.45
8 21190-00009-00001-00007-00139	INTERESES FORTAMUN 2023	0.00	0.00	95.87	95.87
8 21190-00009-00001-00007-00140	INTERESES FISM 2023	0.00	0.00	270.35	270.35
8 21190-00009-00001-00007-00141	NAVES INDUSTRIALES LA NORIA	0.00	0.00	19,948.40	19,948.40
<b>7 21190-00009-00001-00008-00000</b>	<b>FONDOS AJENOS</b>	<b>46,250.26</b>	<b>27,328.28</b>	<b>27,328.28</b>	<b>46,250.26</b>
8 21190-00009-00001-00008-00003	2.5% DE SUPERVISION FEIEF 2020	0.01	0.00	0.00	0.01
8 21190-00009-00001-00008-00005	2.5% SUPERVISION ISN 2019	0.05	0.00	0.00	0.05
8 21190-00009-00001-00008-00014	2.5% SUPERVISIÓN PID 2021	46,250.23	0.00	0.00	46,250.23
8 21190-00009-00001-00008-00015	2.5% SUPERVISION FISE 2021	-0.02	0.00	0.00	-0.02

"BAJO PROTESTA DE DECIR VERDAD, DECLARAMOS QUE LOS ESTADOS FINANCIEROS Y SUS NOTAS SON RAZONABLEMENTE CORRECTOS Y SON RESPONSABILIDAD DEL EMISOR"



**MUNICIPIO DE HUIMILPAN**  
**SECRETARIA DE TESORERIA Y FINANZAS**  
CONTABILIDAD GENERAL  
**BALANZA DE COMPROBACION**

Ejercicio: 2023


De la Cuenta : 1

A la Cuenta : 99999-99999-9999999-9999999-9999999

Del Periodo : 1 Al Periodo : 4 Nivel: 10

Cuenta	Descripción	Saldo Anterior	Cargos	Abonos	Saldo
8 21190-00009-00001-00008-00019	2.5% SUPERVISION ISN 2022	-0.01	27,328.28	27,328.28	-0.01
<b>7 21190-00009-00001-00009-00000</b>	<b>GASTOS A COMPROBAR EMPLEADOS</b>	<b>123,830.14</b>	<b>1,366,924.84</b>	<b>1,193,766.70</b>	<b>-49,328.00</b>
8 21190-00009-00001-00009-00005	J. GUADALUPE RAMIREZ MARTINEZ	672.00	0.00	0.00	672.00
8 21190-00009-00001-00009-00018	LUNA MIRANDA RUBEN	0.00	76,807.00	76,807.00	0.00
8 21190-00009-00001-00009-00019	SERVIN JARAMILLO ANA PAOLA	0.00	130,000.00	130,000.00	0.00
8 21190-00009-00001-00009-00024	FLORES CRUZ CAROLINA	0.00	65,000.00	65,000.00	0.00
8 21190-00009-00001-00009-00025	ARREOLA HERNANDEZ JOSE SALVADOR	0.00	75,000.00	75,000.00	0.00
8 21190-00009-00001-00009-00026	GUTIERREZ GOMEZ LUIS MARIO	-50,000.00	70,000.00	70,000.00	-50,000.00
8 21190-00009-00001-00009-00028	SAIRA ZENIDA MOLINA GUDIÑO	0.00	65,000.00	65,000.00	0.00
8 21190-00009-00001-00009-00029	MORALES MAYA JUAN ANTONIO	0.00	131,840.35	131,840.35	0.00
8 21190-00009-00001-00009-00033	SANTIAGO VILLARREAL DE LEON	173,158.14	173,158.14	0.00	0.00
8 21190-00009-00001-00009-00034	CASTRO GAYOSO RAYMUNDO	0.00	210,780.00	210,780.00	0.00
8 21190-00009-00001-00009-00037	DE JESUS SALINAS VIVIANA IVETTE	0.00	85,000.00	85,000.00	0.00
8 21190-00009-00001-00009-00038	LUJAN MARTINEZ JANET	0.00	70,000.00	70,000.00	0.00
8 21190-00009-00001-00009-00039	MIGUEL MARCELO LUCIO	0.00	9,780.03	9,780.03	0.00
8 21190-00009-00001-00009-00043	SAID MARTINEZ ANUAR	0.00	10,500.00	10,500.00	0.00
8 21190-00009-00001-00009-00046	BRENDA ARIAS GUERRERO	0.00	83,191.74	83,191.74	0.00
8 21190-00009-00001-00009-00047	CARLOS ASTUDILLO SUAREZ	0.00	4,794.00	4,794.00	0.00
8 21190-00009-00001-00009-00049	QUEZADA LÓPEZ CECILIA	0.00	5,000.00	5,000.00	0.00
8 21190-00009-00001-00009-00050	CRYSTAL ESCOBEDO RÍOS	0.00	25,073.58	25,073.58	0.00
8 21190-00009-00001-00009-00054	MARIA MONICA AGUILAR SAAVEDRA	0.00	11,000.00	11,000.00	0.00
8 21190-00009-00001-00009-00055	BLANCA DIANA MARTINEZ JURADO	0.00	65,000.00	65,000.00	0.00
<b>7 21190-00009-00001-00010-00000</b>	<b>FONDOS FIJOS REVOLVENTES EMPLEADOS</b>	<b>5,065.15</b>	<b>82,947.70</b>	<b>82,947.70</b>	<b>5,065.15</b>
8 21190-00009-00001-00010-00006	ASTUDILLO SUAREZ CARLOS	0.00	4,705.50	4,705.50	0.00
8 21190-00009-00001-00010-00007	VILLA OSORNIO EDGAR CESAR	5,065.15	0.00	0.00	5,065.15
8 21190-00009-00001-00010-00009	MORALES MAYA JUAN ANTONIO	0.00	9,246.04	9,246.04	0.00
8 21190-00009-00001-00010-00010	VALDEZ ROSALES SOCRATES ALEJANDRO	0.00	8,268.87	8,268.87	0.00
8 21190-00009-00001-00010-00011	ASTUDILLO SUAREZ CARLOS	0.00	50,498.80	50,498.80	0.00
8 21190-00009-00001-00010-00023	ALFREDO CAMARGO PIÑA	0.00	5,120.00	5,120.00	0.00
8 21190-00009-00001-00010-00026	ALVAREZ MONTAÑO JUAN CARLOS	0.00	5,108.49	5,108.49	0.00
<b>7 21190-00009-00001-00011-00000</b>	<b>GASTOS MÉDICOS EMPLEADOS</b>	<b>750,494.60</b>	<b>2,273,801.77</b>	<b>2,316,276.55</b>	<b>792,969.38</b>
8 21190-00009-00001-00011-00034	VIVIANA PAULIN GOMEZ	59,237.44	0.00	0.00	59,237.44
8 21190-00009-00001-00011-00068	RUBEN CINTORA LOPEZ	-9,838.32	0.00	0.00	-9,838.32
8 21190-00009-00001-00011-00078	MUNICIPIO DE HUIMILPAN QUERETARO	448,165.99	2,092,487.80	2,316,276.55	671,954.74
8 21190-00009-00001-00011-00080	MARTINEZ ORTIZ JULIAN	133,300.37	61,684.85	0.00	71,615.52
8 21190-00009-00001-00011-00083	FONSECA MORA MARIA GUADALUPE	64,129.12	64,129.12	0.00	0.00
8 21190-00009-00001-00011-00084	VEGA DURAN JOSE EUGENIO	55,500.00	55,500.00	0.00	0.00
<b>7 21190-00009-00001-00012-00000</b>	<b>JUICIOS; CIVIL, FISCAL, ADMTVO Y LABORAL</b>	<b>50,000.00</b>	<b>0.00</b>	<b>0.00</b>	<b>50,000.00</b>
8 21190-00009-00001-00012-00001	JOSE LUIS MONDRAGON LARA	50,000.00	0.00	0.00	50,000.00
<b>3 21500-00000-00000-00000-00000</b>	<b>PASIVOS DIFERIDOS A CORTO PLAZO</b>	<b>3,663.29</b>	<b>0.00</b>	<b>0.00</b>	<b>3,663.29</b>
<b>4 21510-00000-00000-00000-00000</b>	<b>INGRESOS COBRADOS POR ADELANTADO A CORTO</b>	<b>3,663.29</b>	<b>0.00</b>	<b>0.00</b>	<b>3,663.29</b>
<b>5 21510-00001-00000-00000-00000</b>	<b>INGRESOS COBRADOS POR ADELANTADO A CORTO</b>	<b>3,663.29</b>	<b>0.00</b>	<b>0.00</b>	<b>3,663.29</b>
6 21510-00001-00001-00000-00000	CONVENIO TELEBACHILLERATO 2016	3,663.29	0.00	0.00	3,663.29
<b>1 30000-00000-00000-00000-00000</b>	<b>HACIENDA PÚBLICA/ PATRIMONIO</b>	<b>1,112,481,113.62</b>	<b>902,042.48</b>	<b>1,741.79</b>	<b>1,111,580,812.93</b>
<b>2 31000-00000-00000-00000-00000</b>	<b>HACIENDA PUBLICA/PATRIMONIO CONTRIBUIDO</b>	<b>5,966,654.78</b>	<b>0.00</b>	<b>0.00</b>	<b>5,966,654.78</b>
3 31200-00000-00000-00000-00000	DONACIONES DE CAPITAL	5,966,654.78	0.00	0.00	5,966,654.78
<b>2 32000-00000-00000-00000-00000</b>	<b>HACIENDA PÚBLICA /PATRIMONIO GENERADO</b>	<b>1,106,514,458.84</b>	<b>902,042.48</b>	<b>1,741.79</b>	<b>1,105,614,158.15</b>
<b>3 32100-00000-00000-00000-00000</b>	<b>RESULTADOS DEL EJERCICIO (AHORRO/ DESAHO)</b>	<b>-222.00</b>	<b>0.00</b>	<b>222.00</b>	<b>0.00</b>
4 32100-02020-00000-00000-00000	RESULTADO DEL EJERCICIO ACTUAL 2020	-222.00	0.00	222.00	0.00
<b>3 32200-00000-00000-00000-00000</b>	<b>RESULTADOS DE EJERCICIOS ANTERIORES</b>	<b>1,043,331,715.87</b>	<b>902,042.48</b>	<b>1,519.79</b>	<b>1,042,431,193.18</b>
4 32200-01993-00000-00000-00000	RESULTADO DEL EJERCICIO ANTERIORES 1993	5,051,813.02	0.00	0.00	5,051,813.02
4 32200-01994-00000-00000-00000	RESULTADO DEL EJERCICIO 1994	-85,031.10	0.00	0.00	-85,031.10
4 32200-01995-00000-00000-00000	RESULTADO DEL EJERCICIO 1995	-168,613.54	0.00	0.00	-168,613.54
4 32200-01996-00000-00000-00000	RESULTADO DEL EJERCICIO 1996	85,092.73	0.00	0.00	85,092.73
4 32200-01997-00000-00000-00000	RESULTADO DEL EJERCICIO 1997	-76,804.66	0.00	0.00	-76,804.66
4 32200-01998-00000-00000-00000	RESULTADO DEL EJERCICIO 1998	2,158,503.03	0.00	0.00	2,158,503.03
4 32200-01999-00000-00000-00000	RESULTADO DEL EJERCICIO 1999	399,704.87	0.00	0.00	399,704.87
4 32200-02000-00000-00000-00000	RESULTADO DEL EJERCICIO 2000	3,458,479.22	0.00	0.00	3,458,479.22
4 32200-02001-00000-00000-00000	RESULTADO DEL EJERCICIO 2001	-434,152.65	0.00	0.00	-434,152.65
4 32200-02002-00000-00000-00000	RESULTADO DEL EJERCICIO 2002	-323,159.07	0.00	0.00	-323,159.07
4 32200-02003-00000-00000-00000	RESULTADO DEL EJERCICIO 2003	1,260,855.46	0.00	0.00	1,260,855.46





**MUNICIPIO DE HUIMILPAN**  
**SECRETARIA DE TESORERIA Y FINANZAS**  
**CONTABILIDAD GENERAL**  
**BALANZA DE COMPROBACION**

Página: 33/63

Fecha Imp: 08/06/2023

Hora: 12:49:01

OBalanza2


Ejercicio: 2023

De la Cuenta : 1

A la Cuenta : 99999-99999-9999999-9999999-9999999

Del Periodo : 1 Al Periodo : 4 Nivel: 10

Cuenta	Descripción	Saldo Anterior	Cargos	Abonos	Saldo
4 32200-02004-00000-00000-00000	RESULTADO DEL EJERCICIO 2004	3,548,501.28	0.00	0.00	3,548,501.28
4 32200-02005-00000-00000-00000	RESULTADO DEL EJERCICIO 2005	-8,754,742.13	0.00	0.00	-8,754,742.13
4 32200-02006-00000-00000-00000	RESULTADO DEL EJERCICIO 2006	1,014,582.28	0.00	0.00	1,014,582.28
4 32200-02007-00000-00000-00000	RESULTADO DEL EJERCICIO 2007	5,291,252.11	0.00	0.00	5,291,252.11
4 32200-02008-00000-00000-00000	RESULTADO DEL EJERCICIO 2008	-1,910,407.24	0.00	0.00	-1,910,407.24
4 32200-02009-00000-00000-00000	RESULTADO DEL EJERCICIO 2009	-943,272.15	0.00	0.00	-943,272.15
4 32200-02010-00000-00000-00000	RESULTADO DEL EJERCICIO 2010	16,648,069.52	2.44	7.44	16,648,074.52
4 32200-02011-00000-00000-00000	RESULTADO DEL EJERCICIO 2011	110,541,168.62	0.00	0.00	110,541,168.62
4 32200-02012-00000-00000-00000	RESULTADO DEL EJERCICIO 2012	112,371,203.27	0.00	651.97	112,371,855.24
4 32200-02013-00000-00000-00000	RESULTADO DEL EJERCICIO 2013	68,153,988.50	0.00	0.00	68,153,988.50
4 32200-02014-00000-00000-00000	RESULTADO DEL EJERCICIO 2014	69,082,447.70	0.00	0.00	69,082,447.70
4 32200-02015-00000-00000-00000	RESULTADO DEL EJERCICIO 2015	80,072,704.45	0.00	0.00	80,072,704.45
4 32200-02016-00000-00000-00000	RESULTADO DE EJERCICIOS ANTERIORES 2016	44,517,959.41	0.00	0.00	44,517,959.41
4 32200-02017-00000-00000-00000	RESULTADO DE EJERCICIOS ANTERIORES 2017	88,879,654.70	0.00	0.00	88,879,654.70
4 32200-02018-00000-00000-00000	RESULTADO DE EJERCICIOS ANTERIORES 2018	69,602,712.89	0.00	0.00	69,602,712.89
4 32200-02019-00000-00000-00000	RESULTADO DE EJERCICIOS ANTERIORES 2019	100,784,184.30	0.00	0.00	100,784,184.30
4 32200-02020-00000-00000-00000	RESULTADO DE EJERCICIOS ANTERIORES 2020	126,668,061.60	222.00	626.12	126,668,465.72
4 32200-02021-00000-00000-00000	RESULTADO DEL EJERCICIO 2021	78,236,850.36	714.08	180.00	78,236,316.28
4 32200-02022-00000-00000-00000	RESULTADO DE EJERCICIOS ANTERIORES 2022	68,200,109.09	901,103.96	54.26	67,299,059.39
<b>3 32300-00000-00000-00000-00000</b>	<b>REVALÚOS</b>	<b>63,182,964.97</b>	<b>0.00</b>	<b>0.00</b>	<b>63,182,964.97</b>
<b>4 32310-00000-00000-00000-00000</b>	<b>REVALÚO DE BIENES INMUEBLES</b>	<b>63,182,964.97</b>	<b>0.00</b>	<b>0.00</b>	<b>63,182,964.97</b>
<b>5 32310-00001-00000-00000-00000</b>	<b>REVALÚO DE BIENES INMUEBLES</b>	<b>63,182,964.97</b>	<b>0.00</b>	<b>0.00</b>	<b>63,182,964.97</b>
6 32310-00001-00001-00000-00000	TERRENOS	54,214,930.67	0.00	0.00	54,214,930.67
6 32310-00001-00002-00000-00000	EDIFICIOS NO HABITACIONALES	8,968,034.30	0.00	0.00	8,968,034.30
<b>1 40000-00000-00000-00000-00000</b>	<b>INGRESOS Y OTROS BENEFICIOS</b>	<b>0.00</b>	<b>5,799,430.43</b>	<b>130,545,140.80</b>	<b>124,745,710.37</b>
<b>2 41000-00000-00000-00000-00000</b>	<b>INGRESOS DE GESTION</b>	<b>0.00</b>	<b>556,862.59</b>	<b>47,615,629.04</b>	<b>47,058,766.45</b>
<b>3 41100-00000-00000-00000-00000</b>	<b>IMPUESTOS</b>	<b>0.00</b>	<b>498,451.66</b>	<b>32,090,620.62</b>	<b>31,592,168.96</b>
<b>4 41110-00000-00000-00000-00000</b>	<b>IMPUESTOS SOBRE LOS INGRESOS</b>	<b>0.00</b>	<b>3,000.00</b>	<b>19,072.00</b>	<b>16,072.00</b>
<b>5 41110-00001-00000-00000-00000</b>	<b>IMPUESTO DE ENTRETENIMIENTO PUBLICOS MUN</b>	<b>0.00</b>	<b>3,000.00</b>	<b>19,072.00</b>	<b>16,072.00</b>
6 41110-00001-00001-00000-00000	SOBRE EL IMPORTE DEL USO O DE BOLETAJE V	0.00	3,000.00	19,072.00	16,072.00
<b>4 41120-00000-00000-00000-00000</b>	<b>IMPUESTOS SOBRE PATRIMONIO</b>	<b>0.00</b>	<b>454,599.48</b>	<b>29,392,514.69</b>	<b>28,937,915.21</b>
<b>5 41120-00001-00000-00000-00000</b>	<b>IMPUESTO PREDIAL</b>	<b>0.00</b>	<b>4,185.48</b>	<b>18,163,544.30</b>	<b>18,159,358.82</b>
6 41120-00001-00001-00000-00000	IMPUESTO PREDIAL EDIFICADO	0.00	3,444.96	12,869,601.39	12,866,156.43
6 41120-00001-00002-00000-00000	IMPUESTO PREDIAL BALDIO	0.00	0.00	5,334,010.32	5,334,010.32
6 41120-00001-00003-00000-00000	IMPUESTO PREDIAL RUSTICO	0.00	351.90	2,388,948.74	2,388,596.84
6 41120-00001-00007-00000-00000	DESCUENTO SEGUN ESTIMULOS FISCALES	0.00	0.00	-245,622.30	-245,622.30
6 41120-00001-00008-00000-00000	IMPUESTO PREDIAL EDIFICADO CAUSADO EJERC	0.00	0.00	681,345.07	681,345.07
6 41120-00001-00009-00000-00000	IMPUESTO PREDIAL BALDIO CAUSADO EJERCICI	0.00	0.00	979,413.79	979,413.79
6 41120-00001-00010-00000-00000	IMPUESTO PREDIAL RUSTICO CAUSADO EJERCIC	0.00	388.62	91,639.85	91,251.23
6 41120-00001-00011-00000-00000	DESCUENTO PREDIAL PRONTO PAGO 20%	0.00	0.00	-3,495,852.30	-3,495,852.30
6 41120-00001-00012-00000-00000	DESCUENTO PREDIAL PRONTO PAGO 8%	0.00	0.00	-77,191.36	-77,191.36
6 41120-00001-00013-00000-00000	DESCUENTO DE IMPUESTO PREDIAL A PENSIONA	0.00	0.00	-362,748.90	-362,748.90
<b>5 41120-00002-00000-00000-00000</b>	<b>IMPUESTO TRASLADO DE DOMINIO</b>	<b>0.00</b>	<b>421,800.00</b>	<b>10,072,396.49</b>	<b>9,650,596.49</b>
6 41120-00002-00001-00000-00000	IMPUESTO SOBRE TRASLADO DE DOMINIO	0.00	421,800.00	10,072,396.49	9,650,596.49
<b>5 41120-00003-00000-00000-00000</b>	<b>IMPUESTO SOBRE FRACCIONAMIENTO, CONDOMIN</b>	<b>0.00</b>	<b>28,614.00</b>	<b>1,156,573.90</b>	<b>1,127,959.90</b>
6 41120-00003-00001-00000-00000	IMPUESTO SOBRE FRACCIONAMIENTOS CONDOMIN	0.00	0.00	109,926.54	109,926.54
6 41120-00003-00002-00000-00000	FUSION	0.00	0.00	23,644.99	23,644.99
6 41120-00003-00003-00000-00000	IMPUESTO POR SUBDIVISION	0.00	28,614.00	1,023,002.37	994,388.37
<b>4 41170-00000-00000-00000-00000</b>	<b>ACCESORIOS DE IMPUESTOS</b>	<b>0.00</b>	<b>40,852.18</b>	<b>2,626,795.71</b>	<b>2,585,943.53</b>
<b>5 41170-00001-00000-00000-00000</b>	<b>RECARGOS</b>	<b>0.00</b>	<b>31,201.33</b>	<b>918,055.49</b>	<b>886,854.16</b>
6 41170-00001-00001-00000-00000	RECARGOS IMPUESTO PREDIAL AÑO ACTUAL	0.00	0.00	1,407.17	1,407.17
6 41170-00001-00002-00000-00000	RECARGOS IMPUESTO PREDIAL EJERCICIOS ANT	0.00	115.78	419,249.58	419,133.80
6 41170-00001-00003-00000-00000	RECARGOS IMPUESTOS SOBRE FRACCIONAMIENTO	0.00	0.00	798.39	798.39
6 41170-00001-00004-00000-00000	RECARGOS SOBRE SUBDIVISION DE PREDIOS	0.00	25,602.57	60,084.39	34,481.82
6 41170-00001-00005-00000-00000	RECARGOS SOBRE TRASLADO DE DOMINIO	0.00	0.00	419,841.51	419,841.51
6 41170-00001-00006-00000-00000	RECARGOS CONT. DERECHOS OMITIDAS	0.00	5,482.98	13,542.08	8,059.10
6 41170-00001-00007-00000-00000	RECARGOS IMPUESTO SOBRE FUSIÓN	0.00	0.00	3,132.37	3,132.37
<b>5 41170-00002-00000-00000-00000</b>	<b>ACTUALIZACIONES</b>	<b>0.00</b>	<b>9,300.22</b>	<b>640,603.87</b>	<b>631,303.65</b>
6 41170-00002-00001-00000-00000	ACTUALIZACION IMPUESTO PREDIAL AÑO ACTUA	0.00	0.00	151.42	151.42
6 41170-00002-00002-00000-00000	ACTUALIZACION IMPUESTO PREDIAL EJERCICIO	0.00	40.51	304,464.09	304,423.58



**MUNICIPIO DE HUIMILPAN**  
**SECRETARIA DE TESORERIA Y FINANZAS**  
**CONTABILIDAD GENERAL**  
**BALANZA DE COMPROBACION**

Página: 34/ 63  
 Fecha Imp: 08/06/2023  
 Hora: 12:49:01  
 OBalanza2

Ejercicio: 2023


De la Cuenta : 1

A la Cuenta : 99999-99999-9999999-9999999-9999999

Del Periodo : 1 Al Periodo : 4 Nivel: 10

Cuenta	Descripción	Saldo Anterior	Cargos	Abonos	Saldo
6 41170-00002-00003-00000-00000	ACTUALIZACION IMPUESTOS SOBRE FRACCIONAM	0.00	0.00	1,950.51	1,950.51
6 41170-00002-00004-00000-00000	ACTUALIZACION SOBRE TRASLADO DE DOMINIO	0.00	0.00	290,506.21	290,506.21
6 41170-00002-00005-00000-00000	ACTUALIZACIONES SOBRE CONTR. DERECHOS OM	0.00	2,329.39	5,377.62	3,048.23
6 41170-00002-00006-00000-00000	ACTUALIZACION IMPTO POR SUBDIVISIÓN, FUS	0.00	6,930.32	38,154.02	31,223.70
<b>5 41170-00003-00000-00000-00000</b>	<b>MULTAS</b>	<b>0.00</b>	<b>350.63</b>	<b>1,068,136.35</b>	<b>1,067,785.72</b>
6 41170-00003-00001-00000-00000	MULTA IMPUESTO PREDIAL AÑO ACTUAL	0.00	0.00	8,830.52	8,830.52
6 41170-00003-00002-00000-00000	MULTA IMPUESTO PREDIAL AÑOS ANTERIORES	0.00	350.63	1,059,305.83	1,058,955.20
<b>4 41190-00000-00000-00000-00000</b>	<b>OTROS IMPUESTOS</b>	<b>0.00</b>	<b>0.00</b>	<b>52,238.22</b>	<b>52,238.22</b>
<b>5 41190-00001-00000-00000-00000</b>	<b>IMPUESTO PARA EDUCACION Y OBRAS PUBLICAS</b>	<b>0.00</b>	<b>0.00</b>	<b>52,238.22</b>	<b>52,238.22</b>
6 41190-00001-00002-00000-00000	IMPUESTOS PARA EDUCACION Y OBRAS PUBLICA	0.00	0.00	10,660.17	10,660.17
6 41190-00001-00003-00000-00000	IMPUESTOS PARA EDUCACION Y OBRAS PUBLICA	0.00	0.00	35,414.08	35,414.08
6 41190-00001-00004-00000-00000	IMPUESTOS PARA EDUCACION Y OBRAS PUBLICA	0.00	0.00	6,163.97	6,163.97
<b>3 41300-00000-00000-00000-00000</b>	<b>CONTRIBUCIONES DE MEJORAS</b>	<b>0.00</b>	<b>0.00</b>	<b>496,000.00</b>	<b>496,000.00</b>
<b>4 41310-00000-00000-00000-00000</b>	<b>CONTRIBUCIONES DE MEJORAS</b>	<b>0.00</b>	<b>0.00</b>	<b>496,000.00</b>	<b>496,000.00</b>
<b>5 41310-00001-00000-00000-00000</b>	<b>CONTRIBUCIONES DE MEJORAS</b>	<b>0.00</b>	<b>0.00</b>	<b>496,000.00</b>	<b>496,000.00</b>
6 41310-00001-00002-00000-00000	PROGRAMA AMIGO PRODUCTOR	0.00	0.00	496,000.00	496,000.00
<b>3 41400-00000-00000-00000-00000</b>	<b>DERECHOS</b>	<b>0.00</b>	<b>53,214.69</b>	<b>10,901,107.45</b>	<b>10,847,892.76</b>
<b>4 41410-00000-00000-00000-00000</b>	<b>DERECHOS POR EL USO, GOCE, APROVECHAMEN</b>	<b>0.00</b>	<b>497.95</b>	<b>136,310.88</b>	<b>135,812.93</b>
<b>5 41410-00001-00000-00000-00000</b>	<b>DERECHOS POR EL USO, GOCE, APROVECHAMEN</b>	<b>0.00</b>	<b>497.95</b>	<b>136,310.88</b>	<b>135,812.93</b>
6 41410-00001-00003-00000-00000	POR USO DE VIA PUB P/EL EJERC COMERC AMB	0.00	497.95	129,487.00	128,989.05
6 41410-00001-00012-00000-00000	DERECHOS POR LA REALIZACION DE VENTOS QU	0.00	0.00	6,823.88	6,823.88
<b>4 41430-00000-00000-00000-00000</b>	<b>POR LOS SERVICIOS PRESTADOS RELACIONADOS</b>	<b>0.00</b>	<b>52,716.74</b>	<b>10,764,796.57</b>	<b>10,712,079.83</b>
<b>5 41430-00001-00000-00000-00000</b>	<b>POR LOS SERVICIOS PRESTADOS RELACIONADOS</b>	<b>0.00</b>	<b>45,332.21</b>	<b>1,487,513.88</b>	<b>1,442,181.67</b>
6 41430-00001-00003-00000-00000	POR EL EMPADRONAMIENTO O REFRENDO	0.00	45,332.21	1,486,020.03	1,440,687.82
6 41430-00001-00005-00000-00000	POR AMPLIACION DE HORARIO	0.00	0.00	1,493.85	1,493.85
<b>5 41430-00002-00000-00000-00000</b>	<b>POR LOS SERVICIOS PRESTADOS POR DIVERSOS</b>	<b>0.00</b>	<b>1,211.00</b>	<b>5,983,504.28</b>	<b>5,982,293.28</b>
6 41430-00002-00001-00000-00000	POR LA LICENCIA DE CONSTRUCCION	0.00	1,211.00	1,513,706.00	1,512,495.00
6 41430-00002-00002-00000-00000	POR ALINEAMIENTO NOMECLATURA Y NUMERO OF	0.00	0.00	104,569.00	104,569.00
6 41430-00002-00003-00000-00000	POR LOS PERMISO RELACIONADOS A LA SUBDIV	0.00	0.00	129,384.00	129,384.00
6 41430-00002-00008-00000-00000	POR EL DICTAMEN TÉCNICO PARA LA AUTORIZA	0.00	0.00	121,896.00	121,896.00
6 41430-00002-00010-00000-00000	POR AJUSTES DE MEDIDAS DE LOS FRACCIONAM	0.00	0.00	4,196.00	4,196.00
6 41430-00002-00011-00000-00000	POR REPOSICIÓN DE PLANOS Y DOCUMENTOS	0.00	0.00	11,347.00	11,347.00
6 41430-00002-00016-00000-00000	POR SERVICIO Y APOYO TÉCNICO	0.00	0.00	9,291.00	9,291.00
6 41430-00002-00018-00000-00000	POR EL DICTAMEN DE USO DE SUELO, FACTIBI	0.00	0.00	4,058,398.00	4,058,398.00
6 41430-00002-00020-00000-00000	POR RUPTURA Y REPARACIÓN DE PAVIMENTO DE	0.00	0.00	3,389.00	3,389.00
6 41430-00002-00032-00000-00000	POR LOS SERVFIOS DE VIGILANCIA E INPEC	0.00	0.00	27,328.28	27,328.28
<b>5 41430-00004-00000-00000-00000</b>	<b>POR EL SERVICIO DE ALUMBRADO PÚBLICO</b>	<b>0.00</b>	<b>0.00</b>	<b>916,883.55</b>	<b>916,883.55</b>
6 41430-00004-00001-00000-00000	POR EL SERVICIO DE ALUMBRADO PÚBLICO	0.00	0.00	916,883.55	916,883.55
<b>5 41430-00005-00000-00000-00000</b>	<b>POR LOS SERVICIOS PRESTADOS POR EL REGIS</b>	<b>0.00</b>	<b>1,910.00</b>	<b>685,083.00</b>	<b>683,173.00</b>
6 41430-00005-00001-00000-00000	SERVICIOS ORDINARIOS Y EXTRAORDINARIOS	0.00	1,391.00	275,012.00	273,621.00
6 41430-00005-00002-00000-00000	CERTIFICACIÓN	0.00	519.00	410,071.00	409,552.00
<b>5 41430-00006-00000-00000-00000</b>	<b>POR LOS SERVICIOS PRESTADOS POR AUTORIDA</b>	<b>0.00</b>	<b>207.48</b>	<b>464,102.72</b>	<b>463,895.24</b>
6 41430-00006-00002-00000-00000	OTROS SERVICIOS	0.00	207.48	464,102.72	463,895.24
<b>5 41430-00007-00000-00000-00000</b>	<b>POR LOS SERVICIOS PÚBLICOS MUNICIPALES</b>	<b>0.00</b>	<b>1,617.00</b>	<b>396,924.70</b>	<b>395,307.70</b>
6 41430-00007-00001-00000-00000	POR ARREGLO, CONSERVACIÓN Y MANTENIMIENT	0.00	0.00	2,400.00	2,400.00
6 41430-00007-00004-00000-00000	POR RECOLECCIÓN DOMICILIARIA DE BASURA N	0.00	1,617.00	285,131.00	283,514.00
6 41430-00007-00005-00000-00000	POR LOS SERVICIOS PRESTADOS POR LA DEPEN	0.00	0.00	98,042.70	98,042.70
6 41430-00007-00006-00000-00000	POR EL SERVICIO DE SUMINISTRO DE AGUA PO	0.00	0.00	11,351.00	11,351.00
<b>5 41430-00008-00000-00000-00000</b>	<b>POR LOS SERVICIOS PRESTADOS POR PANTEONE</b>	<b>0.00</b>	<b>1,245.00</b>	<b>472,411.13</b>	<b>471,166.13</b>
6 41430-00008-00001-00000-00000	POR LOS SERVICIOS DE INHUMACIÓN	0.00	0.00	60,518.08	60,518.08
6 41430-00008-00002-00000-00000	POR LOS SERVICIOS DE EXHUMACIÓN	0.00	0.00	27,269.70	27,269.70
6 41430-00008-00003-00000-00000	POR EL PERMISO DE CREMACIÓN Y TRASLADO D	0.00	0.00	6,850.00	6,850.00
6 41430-00008-00004-00000-00000	POR SERVICIO Y/O USUFRUCTO DE CRIPTAS EN	0.00	0.00	26,718.45	26,718.45
6 41430-00008-00006-00000-00000	POR EL PAGO DE REFRENDO DE INHUMACIÓN PO	0.00	1,245.00	351,054.90	349,809.90
<b>5 41430-00011-00000-00000-00000</b>	<b>POR LOS SERVICIOS PRESTADOS POR LA SECRE</b>	<b>0.00</b>	<b>156.65</b>	<b>128,774.70</b>	<b>128,618.05</b>
6 41430-00011-00004-00000-00000	EXPEDICION DE CREDENCIALES DE IDENTIFICA	0.00	0.00	10,589.81	10,589.81
6 41430-00011-00005-00000-00000	EXPEDICION DE CONSTANCIAS DE RESIDENCIA	0.00	0.00	10,539.34	10,539.34
6 41430-00011-00006-00000-00000	PUBLICACION EN LA GACETA MUNICIPAL	0.00	0.00	90,909.11	90,909.11
6 41430-00011-00007-00000-00000	EXPEDICIÓN DE DISTINTOS DOCUMENTOS	0.00	156.65	16,736.44	16,579.79
<b>5 41430-00013-00000-00000-00000</b>	<b>POR LOS SERVICIOS PRESTADOS POR OTRAS AU</b>	<b>0.00</b>	<b>1,037.40</b>	<b>229,598.61</b>	<b>228,561.21</b>

"BAJO PROTESTA DE DECIR VERDAD, DECLARAMOS QUE LOS ESTADOS FINANCIEROS Y SUS NOTAS SON RAZONABLEMENTE CORRECTOS Y SON RESPONSABILIDAD DEL EMISOR"



**MUNICIPIO DE HUIMILPAN**  
**SECRETARIA DE TESORERIA Y FINANZAS**  
**CONTABILIDAD GENERAL**  
**BALANZA DE COMPROBACION**

Página: 35/63

Fecha Imp: 08/06/2023

Hora: 12:49:01

OBalanza2

Ejercicio: 2023


De la Cuenta : 1

A la Cuenta : 99999-99999-9999999-9999999-9999999

Del Periodo : 1 Al Periodo : 4 Nivel: 10

Cuenta	Descripción	Saldo Anterior	Cargos	Abonos	Saldo
6 41430-00013-00003-00000-00000	POR EL REGISTRO. ALTA Y REFRENDO EN LOS	0.00	1,037.40	192,177.00	191,139.60
6 41430-00013-00010-00000-00000	POR LA OBTENCIÓN DE BASES DE LICITACIÓN	0.00	0.00	30,423.63	30,423.63
6 41430-00013-00012-00000-00000	POR LA EXPEDICION DE	0.00	0.00	6,997.98	6,997.98
<b>3 41500-00000-00000-00000-00000</b>	<b>PRODUCTOS</b>	<b>0.00</b>	<b>9.24</b>	<b>1,550,160.45</b>	<b>1,550,151.21</b>
<b>4 41510-00000-00000-00000-00000</b>	<b>PRODUCTOS</b>	<b>0.00</b>	<b>9.24</b>	<b>1,550,160.45</b>	<b>1,550,151.21</b>
<b>5 41510-00001-00000-00000-00000</b>	<b>PRODUCTOS</b>	<b>0.00</b>	<b>9.24</b>	<b>1,550,160.45</b>	<b>1,550,151.21</b>
6 41510-00001-00001-00000-00000	OTROS PRODUCTOS QUE GENEREN INGRESOS COR	0.00	1.74	91,557.22	91,555.48
6 41510-00001-00003-00000-00000	PRODUCTOS FINANCIEROS CTAS PROPIAS DEL M	0.00	7.50	1,458,603.23	1,458,595.73
<b>3 41600-00000-00000-00000-00000</b>	<b>APROVECHAMIENTOS</b>	<b>0.00</b>	<b>5,187.00</b>	<b>2,577,740.52</b>	<b>2,572,553.52</b>
<b>4 41620-00000-00000-00000-00000</b>	<b>APROVECHAMIENTOS</b>	<b>0.00</b>	<b>5,187.00</b>	<b>2,488,440.52</b>	<b>2,483,253.52</b>
<b>5 41620-00001-00000-00000-00000</b>	<b>APROVECHAMIENTOS DERIVADOS DE LA COLABOR</b>	<b>0.00</b>	<b>5,187.00</b>	<b>2,488,440.52</b>	<b>2,483,253.52</b>
6 41620-00001-00001-00000-00000	MULTAS POR LA INOBSERVANCIA A DIVERSAS D	0.00	5,187.00	2,451,535.52	2,446,348.52
6 41620-00001-00005-00000-00000	PARA LA OPERACION DE CUERPOS DE EMERGENC	0.00	0.00	36,905.00	36,905.00
<b>4 41630-00000-00000-00000-00000</b>	<b>INDEMNIZACIONES</b>	<b>0.00</b>	<b>0.00</b>	<b>89,300.00</b>	<b>89,300.00</b>
<b>5 41630-00001-00000-00000-00000</b>	<b>INDEMNIZACIONES</b>	<b>0.00</b>	<b>0.00</b>	<b>89,300.00</b>	<b>89,300.00</b>
6 41630-00001-00001-00000-00000	OTROS APROVECHAMIENTOS HERENCIAS DONACIO	0.00	0.00	89,300.00	89,300.00
<b>2 42000-00000-00000-00000-00000</b>	<b>PARTICIPACIONES, APORTACIONES, CONVENIOS</b>	<b>0.00</b>	<b>5,242,567.84</b>	<b>82,929,511.76</b>	<b>77,686,943.92</b>
<b>3 42100-00000-00000-00000-00000</b>	<b>PARTICIPACIONES, APORTACIONES, CONVENIOS</b>	<b>0.00</b>	<b>5,242,567.84</b>	<b>82,929,511.76</b>	<b>77,686,943.92</b>
<b>4 42110-00000-00000-00000-00000</b>	<b>PARTICIPACIONES</b>	<b>0.00</b>	<b>3,412,549.00</b>	<b>56,165,350.47</b>	<b>52,752,801.47</b>
<b>5 42110-00001-00000-00000-00000</b>	<b>FONDO GENERAL DE PARTICIPACIONES</b>	<b>0.00</b>	<b>3,412,549.00</b>	<b>34,914,807.00</b>	<b>31,502,258.00</b>
6 42110-00001-00001-00000-00000	FONDO GENERAL DE PARTICIPACIONES	0.00	3,412,549.00	34,914,807.00	31,502,258.00
<b>5 42110-00002-00000-00000-00000</b>	<b>FONDO DE FOMENTO MUNICIPAL</b>	<b>0.00</b>	<b>0.00</b>	<b>9,365,160.47</b>	<b>9,365,160.47</b>
6 42110-00002-00001-00000-00000	FONDO DE FOMENTO MUNICIPAL	0.00	0.00	9,365,160.47	9,365,160.47
<b>5 42110-00003-00000-00000-00000</b>	<b>POR EL IMPUESTO ESPECIAL SOBRE PRODUCCIO</b>	<b>0.00</b>	<b>0.00</b>	<b>872,694.00</b>	<b>872,694.00</b>
6 42110-00003-00001-00000-00000	POR EL IMPUESTO ESPECIAL SOBRE PRODUCCIO	0.00	0.00	872,694.00	872,694.00
<b>5 42110-00004-00000-00000-00000</b>	<b>FONDO DE FISCALIZACION Y RECAUDACION</b>	<b>0.00</b>	<b>0.00</b>	<b>2,212,190.00</b>	<b>2,212,190.00</b>
6 42110-00004-00001-00000-00000	FONDO DE FISCALIZACION Y RECAUDACION	0.00	0.00	2,212,190.00	2,212,190.00
<b>5 42110-00005-00000-00000-00000</b>	<b>INCENTIVO A LA VENTA FINAL DE GASOLINAS</b>	<b>0.00</b>	<b>0.00</b>	<b>408,313.00</b>	<b>408,313.00</b>
6 42110-00005-00001-00000-00000	INCENTIVO A LA VENTA FINAL DE GASOLINAS	0.00	0.00	408,313.00	408,313.00
<b>5 42110-00006-00000-00000-00000</b>	<b>TENENCIA FEDERAL</b>	<b>0.00</b>	<b>0.00</b>	<b>508.00</b>	<b>508.00</b>
6 42110-00006-00001-00000-00000	TENENCIA FEDERAL	0.00	0.00	508.00	508.00
<b>5 42110-00007-00000-00000-00000</b>	<b>FONDO DE COMPENSACION DEL ISAN</b>	<b>0.00</b>	<b>0.00</b>	<b>92,004.00</b>	<b>92,004.00</b>
6 42110-00007-00001-00000-00000	FONDO DE COMPENSACION DEL ISAN	0.00	0.00	92,004.00	92,004.00
<b>5 42110-00008-00000-00000-00000</b>	<b>INCENTIVOS POR EL ISAN</b>	<b>0.00</b>	<b>0.00</b>	<b>911,118.00</b>	<b>911,118.00</b>
6 42110-00008-00001-00000-00000	INCENTIVOS POR EL ISAN	0.00	0.00	911,118.00	911,118.00
<b>5 42110-00009-00000-00000-00000</b>	<b>IMPUESTO POR LA VENTA DE CUYA ENAJENACIO</b>	<b>0.00</b>	<b>0.00</b>	<b>150,512.00</b>	<b>150,512.00</b>
6 42110-00009-00001-00000-00000	IMPUESTO SOBRE LA VENTA DE BIENES CUYA E	0.00	0.00	150,512.00	150,512.00
<b>5 42110-00010-00000-00000-00000</b>	<b>FONDO DEL IMPUESTO SOBRE LA RENTA</b>	<b>0.00</b>	<b>0.00</b>	<b>6,733,823.00</b>	<b>6,733,823.00</b>
6 42110-00010-00001-00000-00000	FONDO DEL IMPUESTO SOBRE LA RENTA	0.00	0.00	6,733,823.00	6,733,823.00
<b>5 42110-00015-00000-00000-00000</b>	<b>ISR ENAJENACIÓN DE BIENES INMUEBLES</b>	<b>0.00</b>	<b>0.00</b>	<b>504,221.00</b>	<b>504,221.00</b>
6 42110-00015-00001-00000-00000	ISR ENAJENACIÓN DE BIENES INMUEBLES	0.00	0.00	504,221.00	504,221.00
<b>4 42120-00000-00000-00000-00000</b>	<b>APORTACIONES</b>	<b>0.00</b>	<b>0.00</b>	<b>23,673,572.00</b>	<b>23,673,572.00</b>
<b>5 42120-00001-00000-00000-00000</b>	<b>FONDO DE APORTACIONES PARA LA INFRAESTRU</b>	<b>0.00</b>	<b>0.00</b>	<b>12,513,884.00</b>	<b>12,513,884.00</b>
6 42120-00001-00001-00000-00000	FONDO DE APORTACIONES PARA LA INFRAESTRU	0.00	0.00	12,513,884.00	12,513,884.00
<b>5 42120-00002-00000-00000-00000</b>	<b>FONDO DE APORTACIONES PARA EL FORTALECIM</b>	<b>0.00</b>	<b>0.00</b>	<b>11,159,688.00</b>	<b>11,159,688.00</b>
6 42120-00002-00001-00000-00000	FONDO DE APORTACIONES PARA EL FORTALECIM	0.00	0.00	11,159,688.00	11,159,688.00
<b>4 42130-00000-00000-00000-00000</b>	<b>CONVENIOS</b>	<b>0.00</b>	<b>1,541,563.71</b>	<b>1,837,480.71</b>	<b>295,917.00</b>
<b>5 42130-00002-00000-00000-00000</b>	<b>CONVENIOS ETIQUETADOS</b>	<b>0.00</b>	<b>1,541,563.71</b>	<b>1,837,480.71</b>	<b>295,917.00</b>
6 42130-00002-00004-00000-00000	ISN 2022	0.00	1,541,563.71	1,837,480.71	295,917.00
<b>4 42150-00000-00000-00000-00000</b>	<b>FONDOS DISTINTOS DE APORTACIONES</b>	<b>0.00</b>	<b>288,455.13</b>	<b>1,253,108.58</b>	<b>964,653.45</b>
<b>5 42150-00001-00000-00000-00000</b>	<b>FONDOS DISTINTOS ESTATALES</b>	<b>0.00</b>	<b>288,455.13</b>	<b>1,253,108.58</b>	<b>964,653.45</b>
6 42150-00001-00001-00000-00000	ISN 2022	0.00	288,455.13	1,253,108.58	964,653.45
<b>1 50000-00000-00000-00000-00000</b>	<b>GASTOS Y OTRAS PÉRDIDAS</b>	<b>0.00</b>	<b>66,147,005.69</b>	<b>1,028,665.59</b>	<b>65,118,340.10</b>
<b>2 51000-00000-00000-00000-00000</b>	<b>GASTOS DE FUNCIONAMIENTO</b>	<b>0.00</b>	<b>50,932,253.35</b>	<b>502,083.69</b>	<b>50,430,169.66</b>
<b>3 51100-00000-00000-00000-00000</b>	<b>SERVICIOS PERSONALES</b>	<b>0.00</b>	<b>33,736,686.17</b>	<b>58,800.32</b>	<b>33,677,885.85</b>
<b>4 51110-00000-00000-00000-00000</b>	<b>REMUNERACIONES AL PERSONAL DE CARÁCTER P</b>	<b>0.00</b>	<b>18,091,349.81</b>	<b>4,624.02</b>	<b>18,086,725.79</b>
5 51110-01131-00000-00000-00000	SUELDOS BASE AL PERSONAL PERMANENTE	0.00	18,091,349.81	4,624.02	18,086,725.79
<b>4 51120-00000-00000-00000-00000</b>	<b>REMUNERACIONES AL PERSONAL DE CARÁCTER T</b>	<b>0.00</b>	<b>5,045,196.17</b>	<b>0.00</b>	<b>5,045,196.17</b>
5 51120-01221-00000-00000-00000	SUELDOS BASE AL PERSONAL EVENTUAL	0.00	5,045,196.17	0.00	5,045,196.17

"BAJO PROTESTA DE DECIR VERDAD, DECLARAMOS QUE LOS ESTADOS FINANCIEROS Y SUS NOTAS SON RAZONABLEMENTE CORRECTOS Y SON RESPONSABILIDAD DEL EMISOR"



**MUNICIPIO DE HUIMILPAN**  
**SECRETARIA DE TESORERIA Y FINANZAS**  
**CONTABILIDAD GENERAL**  
**BALANZA DE COMPROBACION**

Página: 36/63

Fecha Imp: 08/06/2023

Hora: 12:49:01

OBalanza2


Ejercicio: 2023

De la Cuenta : 1

A la Cuenta : 99999-99999-9999999-9999999-9999999

Del Periodo : 1 Al Periodo : 4 Nivel: 10

Cuenta	Descripción	Saldo Anterior	Cargos	Abonos	Saldo
<b>4 51130-00000-00000-00000-00000</b>	<b>REMUNERACIONES ADICIONALES Y ESPECIALES</b>	<b>0.00</b>	<b>3,335,639.28</b>	<b>10,317.14</b>	<b>3,325,322.14</b>
5 51130-01311-00000-00000-00000	PRIMAS POR AÑOS DE SERVICIOS EFECTIVOS P	0.00	1,304,671.80	0.00	1,304,671.80
5 51130-01321-00000-00000-00000	PRIMAS DE VACACIONES, DOMINICAL Y GRATIF	0.00	1,336,026.15	10,317.14	1,325,709.01
5 51130-01341-00000-00000-00000	COMPENSACIONES	0.00	669,469.45	0.00	669,469.45
5 51130-01342-00000-00000-00000	COMPENSACIONES (EVENTUALES)	0.00	25,471.88	0.00	25,471.88
<b>4 51150-00000-00000-00000-00000</b>	<b>OTRAS PRESTACIONES SOCIALES Y ECONÓMICAS</b>	<b>0.00</b>	<b>7,264,500.91</b>	<b>43,859.16</b>	<b>7,220,641.75</b>
5 51150-01511-00000-00000-00000	CUOTAS PARA EL FONDO DE AHORRO Y FONDO D	0.00	1,883,894.01	0.00	1,883,894.01
5 51150-01521-00000-00000-00000	INDEMNIZACIONES	0.00	1,752,795.96	40,540.81	1,712,255.15
5 51150-01541-00000-00000-00000	PRESTACIONES CONTRACTUALES	0.00	429,817.41	0.00	429,817.41
5 51150-01591-00000-00000-00000	OTRAS PRESTACIONES SOCIALES Y ECONÓMICAS	0.00	3,197,993.53	3,318.35	3,194,675.18
<b>3 51200-00000-00000-00000-00000</b>	<b>MATERIALES Y SUMINISTROS</b>	<b>0.00</b>	<b>3,093,119.21</b>	<b>66,008.93</b>	<b>3,027,110.28</b>
<b>4 51210-00000-00000-00000-00000</b>	<b>MATERIALES DE ADMINISTRACIÓN, EMISIÓN DE</b>	<b>0.00</b>	<b>59,043.56</b>	<b>0.00</b>	<b>59,043.56</b>
5 51210-02111-00000-00000-00000	MATERIALES, ÚTILES Y EQUIPOS MENORES DE	0.00	11,960.56	0.00	11,960.56
5 51210-02151-00000-00000-00000	MATERIAL IMPRESO E INFORMACIÓN DIGITAL	0.00	47,083.00	0.00	47,083.00
<b>4 51220-00000-00000-00000-00000</b>	<b>ALIMENTOS Y UTENSILIOS</b>	<b>0.00</b>	<b>86,075.02</b>	<b>0.00</b>	<b>86,075.02</b>
5 51220-02211-00000-00000-00000	PRODUCTOS ALIMENTICIOS PARA PERSONAS	0.00	84,450.52	0.00	84,450.52
5 51220-02231-00000-00000-00000	UTENSILIOS PARA EL SERVICIO DE ALIMENTAC	0.00	1,624.50	0.00	1,624.50
<b>4 51240-00000-00000-00000-00000</b>	<b>MATERIALES Y ARTÍCULOS DE CONSTRUCCIÓN Y</b>	<b>0.00</b>	<b>805,627.91</b>	<b>28,790.58</b>	<b>776,837.33</b>
5 51240-02411-00000-00000-00000	PRODUCTOS MINERALES NO METÁLICOS	0.00	9,667.60	0.00	9,667.60
5 51240-02421-00000-00000-00000	CEMENTO Y PRODUCTOS DE CONCRETO	0.00	74,654.98	0.00	74,654.98
5 51240-02431-00000-00000-00000	CAL. YESO Y PRODUCTOS DE YESO	0.00	7,424.00	0.02	7,423.98
5 51240-02461-00000-00000-00000	MATERIAL ELÉCTRICO Y ELECTRÓNICO	0.00	168,999.24	0.00	168,999.24
5 51240-02471-00000-00000-00000	ARTÍCULOS METÁLICOS PARA LA CONSTRUCCIÓN	0.00	137,322.18	0.00	137,322.18
5 51240-02481-00000-00000-00000	MATERIALES COMPLEMENTARIOS	0.00	7,635.53	574.20	7,061.33
5 51240-02491-00000-00000-00000	OTROS MATERIALES Y ARTÍCULOS DE CONSTRUC	0.00	399,924.38	28,216.36	371,708.02
<b>4 51250-00000-00000-00000-00000</b>	<b>PRODUCTOS QUÍMICOS, FARMACÉUTICOS Y DE L</b>	<b>0.00</b>	<b>7,226.75</b>	<b>0.00</b>	<b>7,226.75</b>
5 51250-02541-00000-00000-00000	MATERIALES, ACCESORIOS Y SUMINISTROS MÉD	0.00	6,626.77	0.00	6,626.77
5 51250-02561-00000-00000-00000	FIBRAS SINTÉTICAS, HULES, PLÁSTICOS Y DE	0.00	599.98	0.00	599.98
<b>4 51260-00000-00000-00000-00000</b>	<b>COMBUSTIBLES, LUBRICANTES Y ADITIVOS</b>	<b>0.00</b>	<b>1,978,745.67</b>	<b>37,218.35</b>	<b>1,941,527.32</b>
5 51260-02611-00000-00000-00000	COMBUSTIBLES, LUBRICANTES Y ADITIVOS	0.00	1,978,745.67	37,218.35	1,941,527.32
<b>4 51270-00000-00000-00000-00000</b>	<b>VESTUARIO, BLANCOS, PRENDAS DE PROTECCIÓ</b>	<b>0.00</b>	<b>115,717.24</b>	<b>0.00</b>	<b>115,717.24</b>
5 51270-02711-00000-00000-00000	VESTUARIO Y UNIFORMES	0.00	37,727.84	0.00	37,727.84
5 51270-02731-00000-00000-00000	ARTÍCULOS DEPORTIVOS	0.00	77,599.36	0.00	77,599.36
5 51270-02741-00000-00000-00000	PRODUCTOS TEXTILES	0.00	390.04	0.00	390.04
<b>4 51290-00000-00000-00000-00000</b>	<b>HERRAMIENTAS, REFACCIONES Y ACCESORIOS M</b>	<b>0.00</b>	<b>40,683.06</b>	<b>0.00</b>	<b>40,683.06</b>
5 51290-02911-00000-00000-00000	HERRAMIENTAS MENORES	0.00	455.00	0.00	455.00
5 51290-02921-00000-00000-00000	REFACCIONES Y ACCESORIOS MENORES DE EDIF	0.00	21,138.51	0.00	21,138.51
5 51290-02941-00000-00000-00000	REFACCIONES Y ACCESORIOS MENORES DE EQUI	0.00	15,804.50	0.00	15,804.50
5 51290-02961-00000-00000-00000	REFACCIONES Y ACCESORIOS MENORES DE EQUI	0.00	3,285.05	0.00	3,285.05
<b>3 51300-00000-00000-00000-00000</b>	<b>SERVICIOS GENERALES</b>	<b>0.00</b>	<b>14,102,447.97</b>	<b>377,274.44</b>	<b>13,725,173.53</b>
<b>4 51310-00000-00000-00000-00000</b>	<b>SERVICIOS BÁSICOS</b>	<b>0.00</b>	<b>3,404,694.00</b>	<b>0.05</b>	<b>3,404,693.95</b>
5 51310-03111-00000-00000-00000	ENERGÍA ELÉCTRICA	0.00	3,048,345.01	0.01	3,048,345.00
5 51310-03131-00000-00000-00000	AGUA	0.00	236,977.00	0.00	236,977.00
5 51310-03141-00000-00000-00000	TELEFONÍA TRADICIONAL	0.00	41,543.50	0.03	41,543.47
5 51310-03151-00000-00000-00000	TELEFONÍA CELULAR	0.00	12,868.49	0.01	12,868.48
5 51310-03171-00000-00000-00000	SERVICIOS DE ACCESO DE INTERNET, REDES Y	0.00	64,960.00	0.00	64,960.00
<b>4 51320-00000-00000-00000-00000</b>	<b>SERVICIOS DE ARRENDAMIENTO</b>	<b>0.00</b>	<b>22,046.07</b>	<b>1,000.00</b>	<b>21,046.07</b>
5 51320-03231-00000-00000-00000	ARRENDAMIENTO DE MOBILIARIO Y EQUIPO DE	0.00	3,320.00	1,000.00	2,320.00
5 51320-03271-00000-00000-00000	ARRENDAMIENTO DE ACTIVOS INTANGIBLES	0.00	18,726.07	0.00	18,726.07
<b>4 51330-00000-00000-00000-00000</b>	<b>SERVICIOS PROFESIONALES, CIENTÍFICOS, TÉ</b>	<b>0.00</b>	<b>4,997,535.63</b>	<b>155,065.31</b>	<b>4,842,470.32</b>
5 51330-03311-00000-00000-00000	SERVICIOS LEGALES, DE CONTABILIDAD, AUDI	0.00	227,903.49	0.02	227,903.47
5 51330-03321-00000-00000-00000	SERVICIOS DE DISEÑO, ARQUITECTURA, INGEN	0.00	1,650,712.00	0.00	1,650,712.00
5 51330-03341-00000-00000-00000	SERVICIOS DE CAPACITACIÓN	0.00	86,598.00	0.00	86,598.00
5 51330-03391-00000-00000-00000	SERVICIOS PROFESIONALES, CIENTÍFICOS Y T	0.00	3,032,322.14	155,065.29	2,877,256.85
<b>4 51340-00000-00000-00000-00000</b>	<b>SERVICIOS FINANCIEROS, BANCARIOS Y COMER</b>	<b>0.00</b>	<b>1,455,792.39</b>	<b>0.00</b>	<b>1,455,792.39</b>
5 51340-03411-00000-00000-00000	SERVICIOS FINANCIEROS Y BANCARIOS	0.00	110,323.01	0.00	110,323.01
5 51340-03451-00000-00000-00000	SEGURO DE BIENES PATRIMONIALES	0.00	1,345,469.38	0.00	1,345,469.38
<b>4 51350-00000-00000-00000-00000</b>	<b>SERVICIOS DE INSTALACIÓN, REPARACIÓN, MA</b>	<b>0.00</b>	<b>1,892,027.34</b>	<b>0.01</b>	<b>1,892,027.33</b>
5 51350-03511-00000-00000-00000	CONSERVACIÓN Y MANTENIMIENTO MENOR DE IN	0.00	42,300.01	0.00	42,300.01
5 51350-03521-00000-00000-00000	INSTALACIÓN,REPARACIÓN Y MANTENIMIENTO D	0.00	1,740.00	0.00	1,740.00



**MUNICIPIO DE HUIMILPAN**  
**SECRETARIA DE TESORERIA Y FINANZAS**  
**CONTABILIDAD GENERAL**  
**BALANZA DE COMPROBACION**

Página: 37/63

Fecha Imp: 08/06/2023

Hora: 12:49:01

OBalanza2

Ejercicio: 2023


De la Cuenta : 1

A la Cuenta : 99999-99999-9999999-9999999-9999999

Del Periodo : 1 Al Periodo : 4 Nivel: 10

Cuenta	Descripción	Saldo Anterior	Cargos	Abonos	Saldo
5 51350-03531-00000-00000-00000	INSTALACIÓN,REPARACIÓN Y MANTENIMIENTO D	0.00	4,002.00	0.00	4,002.00
5 51350-03551-00000-00000-00000	REPARACIÓN Y MANTENIMIENTO DE EQUIPO DE	0.00	1,362,676.97	0.01	1,362,676.96
5 51350-03571-00000-00000-00000	INSTALACIÓN, REPARACIÓN Y MANTENIMIENTO	0.00	84,796.00	0.00	84,796.00
5 51350-03581-00000-00000-00000	SERVICIOS DE LIMPIEZA Y MANEJO DE DESECH	0.00	396,512.36	0.00	396,512.36
<b>4 51360-00000-00000-00000-00000</b>	<b>SERVICIOS DE COMUNICACIÓN SOCIAL Y PUBLI</b>	<b>0.00</b>	<b>5,800.00</b>	<b>0.00</b>	<b>5,800.00</b>
5 51360-03661-00000-00000-00000	SERVICIO DE CREACIÓN Y DIFUSIÓN DE CONTE	0.00	5,800.00	0.00	5,800.00
<b>4 51370-00000-00000-00000-00000</b>	<b>SERVICIOS DE TRASLADO Y VIÁTICOS</b>	<b>0.00</b>	<b>45,415.72</b>	<b>3,403.50</b>	<b>42,012.22</b>
5 51370-03721-00000-00000-00000	PASAJES TERRESTRES	0.00	4,464.45	0.00	4,464.45
5 51370-03751-00000-00000-00000	VIÁTICOS EN EL PAÍS	0.00	40,896.27	3,403.50	37,492.77
5 51370-03791-00000-00000-00000	OTROS SERVICIOS DE TRASLADO Y HOSPEDAJE	0.00	55.00	0.00	55.00
<b>4 51380-00000-00000-00000-00000</b>	<b>SERVICIOS OFICIALES</b>	<b>0.00</b>	<b>1,448,263.24</b>	<b>216,920.00</b>	<b>1,231,343.24</b>
5 51380-03821-00000-00000-00000	GASTOS DE ORDEN SOCIAL Y CULTURAL	0.00	1,448,263.24	216,920.00	1,231,343.24
<b>4 51390-00000-00000-00000-00000</b>	<b>OTROS SERVICIOS GENERALES</b>	<b>0.00</b>	<b>830,873.58</b>	<b>885.57</b>	<b>829,988.01</b>
5 51390-03921-00000-00000-00000	IMPUESTOS Y DERECHOS	0.00	172,231.01	885.57	171,345.44
5 51390-03951-00000-00000-00000	PENAS, MULTAS, ACCESORIOS Y ACTUALIZACIO	0.00	885.57	0.00	885.57
5 51390-03981-00000-00000-00000	IMPUESTO SOBRE NÓMINAS Y OTROS QUE SE DE	0.00	657,757.00	0.00	657,757.00
<b>2 52000-00000-00000-00000-00000</b>	<b>TRANSFERENCIAS, ASIGNACIONES, SUBSIDIOS</b>	<b>0.00</b>	<b>15,214,752.34</b>	<b>526,581.90</b>	<b>14,688,170.44</b>
<b>3 52100-00000-00000-00000-00000</b>	<b>TRANSFERENCIAS INTERNAS Y ASIGNACIONES A</b>	<b>0.00</b>	<b>6,587,935.28</b>	<b>0.00</b>	<b>6,587,935.28</b>
<b>4 52120-00000-00000-00000-00000</b>	<b>TRANSFERENCIAS INTERNAS AL SECTOR PÚBLIC</b>	<b>0.00</b>	<b>6,587,935.28</b>	<b>0.00</b>	<b>6,587,935.28</b>
5 52120-04151-00000-00000-00000	TRANSFERENCIAS INTERNAS OTORGADAS A ENTI	0.00	6,587,935.28	0.00	6,587,935.28
<b>3 52300-00000-00000-00000-00000</b>	<b>SUBSIDIOS Y SUBVENCIONES</b>	<b>0.00</b>	<b>1,994,000.00</b>	<b>0.00</b>	<b>1,994,000.00</b>
<b>4 52310-00000-00000-00000-00000</b>	<b>SUBSIDIOS</b>	<b>0.00</b>	<b>1,994,000.00</b>	<b>0.00</b>	<b>1,994,000.00</b>
5 52310-04311-00000-00000-00000	SUBSIDIOS A LA PRODUCCIÓN	0.00	1,994,000.00	0.00	1,994,000.00
<b>3 52400-00000-00000-00000-00000</b>	<b>AYUDAS SOCIALES</b>	<b>0.00</b>	<b>3,958,847.58</b>	<b>526,581.90</b>	<b>3,432,265.68</b>
<b>4 52410-00000-00000-00000-00000</b>	<b>AYUDAS SOCIALES A PERSONAS</b>	<b>0.00</b>	<b>2,340,543.26</b>	<b>220,080.00</b>	<b>2,120,463.26</b>
5 52410-04411-00000-00000-00000	AYUDAS SOCIALES A PERSONAS	0.00	2,340,543.26	220,080.00	2,120,463.26
<b>4 52420-00000-00000-00000-00000</b>	<b>BECAS</b>	<b>0.00</b>	<b>162,400.00</b>	<b>2,320.00</b>	<b>160,080.00</b>
5 52420-04421-00000-00000-00000	BECAS Y OTRAS AYUDAS PARA PROGRAMAS DE C	0.00	162,400.00	2,320.00	160,080.00
<b>4 52430-00000-00000-00000-00000</b>	<b>AYUDAS SOCIALES A INSTITUCIONES</b>	<b>0.00</b>	<b>395,126.04</b>	<b>0.30</b>	<b>395,125.74</b>
5 52430-04431-00000-00000-00000	AYUDAS SOCIALES A INSTITUCIONES DE ENSEÑ	0.00	395,126.04	0.30	395,125.74
<b>4 52440-00000-00000-00000-00000</b>	<b>AYUDAS SOCIALES POR DESASTRES NATURALES</b>	<b>0.00</b>	<b>1,060,778.28</b>	<b>304,181.60</b>	<b>756,596.68</b>
5 52440-04481-00000-00000-00000	AYUDAS POR DESASTRES NATURALES Y OTROS S	0.00	1,060,778.28	304,181.60	756,596.68
<b>3 52500-00000-00000-00000-00000</b>	<b>PENSIONES Y JUBILACIONES</b>	<b>0.00</b>	<b>2,673,969.48</b>	<b>0.00</b>	<b>2,673,969.48</b>
<b>4 52510-00000-00000-00000-00000</b>	<b>PENSIONES</b>	<b>0.00</b>	<b>2,673,969.48</b>	<b>0.00</b>	<b>2,673,969.48</b>
5 52510-04511-00000-00000-00000	PENSIONES	0.00	2,673,969.48	0.00	2,673,969.48
<b>1 70000-00000-00000-00000-00000</b>	<b>CUENTAS DE ORDEN CONTABLES</b>	<b>0.00</b>	<b>14,562,145.00</b>	<b>14,562,145.00</b>	<b>0.00</b>
<b>2 74000-00000-00000-00000-00000</b>	<b>JUICIOS</b>	<b>0.00</b>	<b>14,562,145.00</b>	<b>14,562,145.00</b>	<b>0.00</b>
<b>3 74100-00000-00000-00000-00000</b>	<b>DEMANDAS JUDICIAL EN PROCESO RESOLUCIÓN</b>	<b>0.00</b>	<b>14,562,145.00</b>	<b>0.00</b>	<b>14,562,145.00</b>
<b>4 74100-00001-00000-00000-00000</b>	<b>DEMANDAS JUDICIAL EN PROCESO RESOLUCIÓN</b>	<b>0.00</b>	<b>14,562,145.00</b>	<b>0.00</b>	<b>14,562,145.00</b>
5 74100-00001-00001-00000-00000	JUICIOS LABORALES EN PROCESO	0.00	14,562,145.00	0.00	14,562,145.00
<b>3 74200-00000-00000-00000-00000</b>	<b>RESOLUCIÓN DE DEMANDAS EN PROCESO JUDICI</b>	<b>0.00</b>	<b>0.00</b>	<b>14,562,145.00</b>	<b>14,562,145.00</b>
<b>4 74200-00001-00000-00000-00000</b>	<b>RESOLUCIÓN DE DEMANDAS EN PROCESO JUDICI</b>	<b>0.00</b>	<b>0.00</b>	<b>14,562,145.00</b>	<b>14,562,145.00</b>
5 74200-00001-00001-00000-00000	JUICIOS LABORALES EN PROCESO	0.00	0.00	14,562,145.00	14,562,145.00
<b>1 80000-00000-00000-00000-00000</b>	<b>CUENTAS DE ORDEN PRESUPUESTARIAS</b>	<b>0.00</b>	<b>1,161,841,798.63</b>	<b>1,161,841,798.63</b>	<b>0.00</b>
<b>2 81000-00000-00000-00000-00000</b>	<b>LEY DE INGRESOS</b>	<b>0.00</b>	<b>515,528,908.84</b>	<b>515,528,908.84</b>	<b>0.00</b>
<b>3 81100-00000-00000-00000-00000</b>	<b>LEY DE INGRESOS ESTIMADA</b>	<b>0.00</b>	<b>268,795,305.00</b>	<b>0.00</b>	<b>268,795,305.00</b>
4 81100-01101-00000-00000-00000	I. EST. IMPUESTO DE ENTRETENIMIENTO PUBL	0.00	80,000.00	0.00	80,000.00
4 81100-01201-00000-00000-00000	I. EST. IMPUESTO PREDIAL	0.00	24,000,000.00	0.00	24,000,000.00
4 81100-01202-00000-00000-00000	I. EST. IMPUESTO TRASLADO DE DOMINIO	0.00	24,500,000.00	0.00	24,500,000.00
4 81100-01203-00000-00000-00000	I. EST. IMPUESTO SOBRE FRACCIONAMIENTO C	0.00	4,979,000.00	0.00	4,979,000.00
4 81100-01701-00000-00000-00000	I. EST. RECARGOS	0.00	900,000.00	0.00	900,000.00
4 81100-01702-00000-00000-00000	I. EST. ACTUALIZACIONES	0.00	765,000.00	0.00	765,000.00
4 81100-01703-00000-00000-00000	I. EST. MULTAS	0.00	935,000.00	0.00	935,000.00
4 81100-01801-00000-00000-00000	I. EST. IMPUESTO PARA EDUCACION Y OBRAS	0.00	60,000.00	0.00	60,000.00
4 81100-04101-00000-00000-00000	I. EST. DERECHOS POR EL USO GOCE APROVEC	0.00	380,000.00	0.00	380,000.00
4 81100-04301-00000-00000-00000	I. EST. POR LOS SERVICIOS PRESTADOS RELA	0.00	1,850,000.00	0.00	1,850,000.00
4 81100-04302-00000-00000-00000	I. EST. POR LOS SERVICIOS PRESTADOS POR	0.00	5,397,828.96	0.00	5,397,828.96
4 81100-04304-00000-00000-00000	I. EST. POR EL SERVICIO DE ALUMBRADO PÚB	0.00	2,805,335.04	0.00	2,805,335.04
4 81100-04305-00000-00000-00000	I. EST. POR LOS SERVICIOS PRESTADOS POR	0.00	1,410,000.00	0.00	1,410,000.00
4 81100-04306-00000-00000-00000	I. EST. POR LOS SERVICIOS PRESTADOS POR	0.00	645,000.00	0.00	645,000.00

"BAJO PROTESTA DE DECIR VERDAD, DECLARAMOS QUE LOS ESTADOS FINANCIEROS Y SUS NOTAS SON RAZONABLEMENTE CORRECTOS Y SON RESPONSABILIDAD DEL EMISOR"



**MUNICIPIO DE HUIMILPAN**  
**SECRETARIA DE TESORERIA Y FINANZAS**  
**CONTABILIDAD GENERAL**  
**BALANZA DE COMPROBACION**

Página: 38/63  
 Fecha Imp: 08/06/2023  
 Hora: 12:49:01

OBalanza2


Ejercicio: 2023

De la Cuenta : 1

A la Cuenta : 99999-99999-9999999-9999999-9999999

Del Periodo : 1 Al Periodo : 4 Nivel: 10

Cuenta	Descripción	Saldo Anterior	Cargos	Abonos	Saldo
4 81100-04307-00000-00000-00000	I. EST. POR LOS SERVICIOS PÚBLICOS MUNIC	0.00	294,000.00	0.00	294,000.00
4 81100-04308-00000-00000-00000	I. EST. POR LOS SERVICIOS PRESTADOS POR	0.00	669,000.00	0.00	669,000.00
4 81100-04311-00000-00000-00000	I. EST. POR LOS SERVICIOS PRESTADOS POR	0.00	144,000.00	0.00	144,000.00
4 81100-04313-00000-00000-00000	I. EST. POR LOS SERVICIOS PRESTADOS POR	0.00	402,200.04	0.00	402,200.04
4 81100-05101-00000-00000-00000	I. EST. PRODUCTOS	0.00	1,629,999.96	0.00	1,629,999.96
4 81100-06109-00000-00000-00000	I. EST. OTROS APROVECHAMIENTOS	0.00	3,908,000.04	0.00	3,908,000.04
4 81100-08101-00000-00000-00000	I. EST. FONDO GENERAL DE PARTICIPACIONES	0.00	88,226,999.04	0.00	88,226,999.04
4 81100-08102-00000-00000-00000	I. EST. FONDO DE FOMENTO MUNICIPAL	0.00	18,659,192.04	0.00	18,659,192.04
4 81100-08103-00000-00000-00000	I. EST. POR EL IMPUESTO ESPECIAL SOBRE P	0.00	2,139,468.00	0.00	2,139,468.00
4 81100-08104-00000-00000-00000	I. EST. FONDO DE FISCALIZACION Y RECAUDA	0.00	5,860,578.00	0.00	5,860,578.00
4 81100-08105-00000-00000-00000	I. EST. INCENTIVO A LA VENTA FINAL DE GA	0.00	913,175.04	0.00	913,175.04
4 81100-08107-00000-00000-00000	I. EST. FONDO DE COMPENSACION DEL ISAN	0.00	263,255.04	0.00	263,255.04
4 81100-08108-00000-00000-00000	I. EST. INCENTIVOS POR EL ISAN	0.00	1,814,237.04	0.00	1,814,237.04
4 81100-08109-00000-00000-00000	I. EST. IMPUESTO POR LA VENTA DE CUYA EN	0.00	9,899,112.00	0.00	9,899,112.00
4 81100-08115-00000-00000-00000	I. EST. ISR ENAJENACIÓN DE BIENES INMUE	0.00	433,827.96	0.00	433,827.96
4 81100-08201-00000-00000-00000	I. EST. FONDO DE APORTACIONES PARA LA IN	0.00	31,284,711.00	0.00	31,284,711.00
4 81100-08202-00000-00000-00000	I. EST. FONDO DE APORTACIONES PARA EL FO	0.00	33,546,385.80	0.00	33,546,385.80
<b>3 81200-00000-00000-00000-00000</b>	<b>LEY DE INGRESOS POR EJECUTAR</b>	<b>0.00</b>	<b>123,366,801.92</b>	<b>268,795,305.00</b>	<b>145,428,503.08</b>
4 81200-01101-00000-00000-00000	I. X EJE. IMPUESTO DE ENTRETENIMIENTO PU	0.00	16,072.00	80,000.00	63,928.00
4 81200-01201-00000-00000-00000	I. X EJE. IMPUESTO PREDIAL	0.00	17,758,439.28	24,000,000.00	6,241,560.72
4 81200-01202-00000-00000-00000	I. X EJE. IMPUESTO TRASLADO DE DOMINIO	0.00	9,650,596.49	24,500,000.00	14,849,403.51
4 81200-01203-00000-00000-00000	I. X EJE. IMPUESTO SOBRE FRACCIONAMIENTO	0.00	1,127,959.90	4,979,000.00	3,851,040.10
4 81200-01701-00000-00000-00000	I. X EJE. RECARGOS	0.00	1,241,432.08	900,000.00	-341,432.08
4 81200-01702-00000-00000-00000	I. X EJE. ACTUALIZACIONES	0.00	537,257.53	765,000.00	227,742.47
4 81200-01703-00000-00000-00000	I. X EJE. MULTAS	0.00	807,229.77	935,000.00	127,770.23
4 81200-01801-00000-00000-00000	I. X EJE. IMPUESTO PARA EDUCACION Y OBRA	0.00	52,238.22	60,000.00	7,761.78
4 81200-03101-00000-00000-00000	I. EJE. Programa Municipalizado	0.00	496,000.00	0.00	-496,000.00
4 81200-04101-00000-00000-00000	I. X EJE. DERECHOS POR EL USO GOCE APROV	0.00	135,812.93	380,000.00	244,187.07
4 81200-04301-00000-00000-00000	I. X EJE. POR LOS SERVICIOS PRESTADOS RE	0.00	1,533,090.78	1,850,000.00	316,909.22
4 81200-04302-00000-00000-00000	I. X EJE. POR LOS SERVICIOS PRESTADOS PO	0.00	5,982,293.28	5,397,828.96	-584,464.32
4 81200-04304-00000-00000-00000	I. X EJE. POR EL SERVICIO DE ALUMBRADO P	0.00	916,883.55	2,805,335.04	1,888,451.49
4 81200-04305-00000-00000-00000	I. X EJE. POR LOS SERVICIOS PRESTADOS PO	0.00	683,173.00	1,410,000.00	726,827.00
4 81200-04306-00000-00000-00000	I. X EJE. POR LOS SERVICIOS PRESTADOS PO	0.00	463,895.24	645,000.00	181,104.76
4 81200-04307-00000-00000-00000	I. X EJE. POR LOS SERVICIOS PÚBLICOS MUN	0.00	395,307.70	294,000.00	-101,307.70
4 81200-04308-00000-00000-00000	I. X EJE. POR LOS SERVICIOS PRESTADOS PO	0.00	471,166.13	669,000.00	197,833.87
4 81200-04311-00000-00000-00000	I. X EJE. POR LOS SERVICIOS PRESTADOS PO	0.00	37,708.94	144,000.00	106,291.06
4 81200-04313-00000-00000-00000	I. X EJE. POR LOS SERVICIOS PRESTADOS PO	0.00	228,561.21	402,200.04	173,638.83
4 81200-05101-00000-00000-00000	I. X EJE. PRODUCTOS	0.00	1,550,149.90	1,629,999.96	79,850.06
4 81200-06101-00000-00000-00000	I. X EJE. APROVECHAMIENTOS DERIVADOS DE	0.00	2,469,943.52	0.00	-2,469,943.52
4 81200-06109-00000-00000-00000	I. X EJE. OTROS APROVECHAMIENTOS	0.00	89,300.00	3,908,000.04	3,818,700.04
4 81200-08101-00000-00000-00000	I. X EJE. FONDO GENERAL DE PARTICIPACION	0.00	31,502,258.00	88,226,999.04	56,724,741.04
4 81200-08102-00000-00000-00000	I. X EJE. FONDO DE FOMENTO MUNICIPAL	0.00	9,365,160.47	18,659,192.04	9,294,031.57
4 81200-08103-00000-00000-00000	I. X EJE. POR EL IMPUESTO ESPECIAL SOBRE	0.00	872,694.00	2,139,468.00	1,266,774.00
4 81200-08104-00000-00000-00000	I. X EJE. FONDO DE FISCALIZACION Y RECAU	0.00	2,212,190.00	5,860,578.00	3,648,388.00
4 81200-08105-00000-00000-00000	I. X EJE. INCENTIVO A LA VENTA FINAL DE	0.00	408,313.00	913,175.04	504,862.04
4 81200-08106-00000-00000-00000	I. X EJE. TENENCIA FEDERAL	0.00	508.00	0.00	-508.00
4 81200-08107-00000-00000-00000	I. X EJE. FONDO DE COMPENSACION DEL ISAN	0.00	92,004.00	263,255.04	171,251.04
4 81200-08108-00000-00000-00000	I. X EJE. INCENTIVOS POR EL ISAN	0.00	911,118.00	1,814,237.04	903,119.04
4 81200-08109-00000-00000-00000	I. X EJE. IMPUESTO POR LA VENTA DE CUYA	0.00	150,512.00	9,899,112.00	9,748,600.00
4 81200-08110-00000-00000-00000	I. X EJE. FONDO DEL IMPUESTO SOBRE LA RE	0.00	6,733,823.00	0.00	-6,733,823.00
4 81200-08115-00000-00000-00000	I. X EJE. ISR ENAJENACIÓN DE BIENES INM	0.00	504,221.00	433,827.96	-70,393.04
4 81200-08201-00000-00000-00000	I. X EJE. FONDO DE APORTACIONES PARA LA	0.00	12,513,884.00	31,284,711.00	18,770,827.00
4 81200-08202-00000-00000-00000	I. X EJE. FONDO DE APORTACIONES PARA EL	0.00	11,159,688.00	33,546,385.80	22,386,697.80
4 81200-08301-00000-00000-00000	I. X EJER. CONVENIOS ETIQUETADOS	0.00	295,917.00	0.00	-295,917.00
<b>3 81400-00000-00000-00000-00000</b>	<b>LEY DE INGRESOS DEVENGADA</b>	<b>0.00</b>	<b>123,366,801.92</b>	<b>123,366,801.92</b>	<b>0.00</b>
4 81400-01101-00000-00000-00000	I. DEV. IMPUESTO DE ENTRETENIMIENTO PUBL	0.00	16,072.00	16,072.00	0.00
4 81400-01201-00000-00000-00000	I. DEV. IMPUESTO PREDIAL	0.00	17,758,439.28	17,758,439.28	0.00
4 81400-01202-00000-00000-00000	I. DEV. IMPUESTO TRASLADO DE DOMINIO	0.00	9,650,596.49	9,650,596.49	0.00
4 81400-01203-00000-00000-00000	I. DEV. IMPUESTO SOBRE FRACCIONAMIENTO C	0.00	1,127,959.90	1,127,959.90	0.00
4 81400-01701-00000-00000-00000	I. DEV. RECARGOS	0.00	1,241,432.08	1,241,432.08	0.00
4 81400-01702-00000-00000-00000	I. DEV. ACTUALIZACIONES	0.00	537,257.53	537,257.53	0.00



**MUNICIPIO DE HUIMILPAN**  
**SECRETARIA DE TESORERIA Y FINANZAS**  
**CONTABILIDAD GENERAL**  
**BALANZA DE COMPROBACION**

Página: 39/63  
 Fecha Imp: 08/06/2023  
 Hora: 12:49:01

OBalanza2

Ejercicio: 2023


De la Cuenta : 1

A la Cuenta : 99999-99999-9999999-9999999-9999999

Del Periodo : 1 Al Periodo : 4 Nivel: 10

Cuenta	Descripción	Saldo Anterior	Cargos	Abonos	Saldo
4 81400-01703-00000-00000-00000	I. DEV. MULTAS	0.00	807,229.77	807,229.77	0.00
4 81400-01801-00000-00000-00000	I. DEV. IMPUESTO PARA EDUCACION Y OBRAS	0.00	52,238.22	52,238.22	0.00
4 81400-03101-00000-00000-00000	I. DEV. Programa Municipalizado	0.00	496,000.00	496,000.00	0.00
4 81400-04101-00000-00000-00000	I. DEV. DERECHOS POR EL USO GOCE APROVEC	0.00	135,812.93	135,812.93	0.00
4 81400-04301-00000-00000-00000	I. DEV. POR LOS SERVICIOS PRESTADOS RELA	0.00	1,533,090.78	1,533,090.78	0.00
4 81400-04302-00000-00000-00000	I. DEV. POR LOS SERVICIOS PRESTADOS POR	0.00	5,982,293.28	5,982,293.28	0.00
4 81400-04304-00000-00000-00000	I. DEV. POR EL SERVICIO DE ALUMBRADO PÚB	0.00	916,883.55	916,883.55	0.00
4 81400-04305-00000-00000-00000	I. DEV. POR LOS SERVICIOS PRESTADOS POR	0.00	683,173.00	683,173.00	0.00
4 81400-04306-00000-00000-00000	I. DEV. POR LOS SERVICIOS PRESTADOS POR	0.00	463,895.24	463,895.24	0.00
4 81400-04307-00000-00000-00000	I. DEV. POR LOS SERVICIOS PÚBLICOS MUNIC	0.00	395,307.70	395,307.70	0.00
4 81400-04308-00000-00000-00000	I. DEV. POR LOS SERVICIOS PRESTADOS POR	0.00	471,166.13	471,166.13	0.00
4 81400-04311-00000-00000-00000	I. DEV. POR LOS SERVICIOS PRESTADOS POR	0.00	37,708.94	37,708.94	0.00
4 81400-04313-00000-00000-00000	I. DEV. POR LOS SERVICIOS PRESTADOS POR	0.00	228,561.21	228,561.21	0.00
4 81400-05101-00000-00000-00000	I. DEV. PRODUCTOS	0.00	1,550,149.90	1,550,149.90	0.00
4 81400-06101-00000-00000-00000	I. DEV. APROVECHAMIENTOS DERIVADOS DE LA	0.00	2,469,943.52	2,469,943.52	0.00
4 81400-06109-00000-00000-00000	I. DEV. OTROS APROVECHAMIENTOS	0.00	89,300.00	89,300.00	0.00
4 81400-08101-00000-00000-00000	I. DEV. FONDO GENERAL DE PARTICIPACIONES	0.00	31,502,258.00	31,502,258.00	0.00
4 81400-08102-00000-00000-00000	I. DEV. FONDO DE FOMENTO MUNICIPAL	0.00	9,365,160.47	9,365,160.47	0.00
4 81400-08103-00000-00000-00000	I. DEV. POR EL IMPUESTO ESPECIAL SOBRE P	0.00	872,694.00	872,694.00	0.00
4 81400-08104-00000-00000-00000	I. DEV. FONDO DE FISCALIZACION Y RECAUDA	0.00	2,212,190.00	2,212,190.00	0.00
4 81400-08105-00000-00000-00000	I. DEV. INCENTIVO A LA VENTA FINAL DE GA	0.00	408,313.00	408,313.00	0.00
4 81400-08106-00000-00000-00000	I. DEV. TENENCIA FEDERAL	0.00	508.00	508.00	0.00
4 81400-08107-00000-00000-00000	I. DEV. FONDO DE COMPENSACION DEL ISAN	0.00	92,004.00	92,004.00	0.00
4 81400-08108-00000-00000-00000	I. DEV. INCENTIVOS POR EL ISAN	0.00	911,118.00	911,118.00	0.00
4 81400-08109-00000-00000-00000	I. DEV. IMPUESTO POR LA VENTA DE CUYA EN	0.00	150,512.00	150,512.00	0.00
4 81400-08110-00000-00000-00000	I. DEV. FONDO DEL IMPUESTO SOBRE LA RENT	0.00	6,733,823.00	6,733,823.00	0.00
4 81400-08115-00000-00000-00000	I. DEV. ISR ENAJENACIÓN DE BIENES INMUE	0.00	504,221.00	504,221.00	0.00
4 81400-08201-00000-00000-00000	I. DEV. FONDO DE APORTACIONES PARA LA IN	0.00	12,513,884.00	12,513,884.00	0.00
4 81400-08202-00000-00000-00000	I. DEV. FONDO DE APORTACIONES PARA EL FO	0.00	11,159,688.00	11,159,688.00	0.00
4 81400-08301-00000-00000-00000	I. DEV. CONVENIOS ETIQUETADOS	0.00	295,917.00	295,917.00	0.00
<b>3 81500-00000-00000-00000-00000</b>	<b>LEY DE INGRESOS RECAUDADA</b>	<b>0.00</b>	<b>0.00</b>	<b>123,366,801.92</b>	<b>123,366,801.92</b>
4 81500-01101-00000-00000-00000	I. REC. IMPUESTO DE ENTRETENIMIENTO PUBL	0.00	0.00	16,072.00	16,072.00
4 81500-01201-00000-00000-00000	I. REC. IMPUESTO PREDIAL	0.00	0.00	17,758,439.28	17,758,439.28
4 81500-01202-00000-00000-00000	I. REC. IMPUESTO TRASLADO DE DOMINIO	0.00	0.00	9,650,596.49	9,650,596.49
4 81500-01203-00000-00000-00000	I. REC. IMPUESTO SOBRE FRACCIONAMIENTO C	0.00	0.00	1,127,959.90	1,127,959.90
4 81500-01701-00000-00000-00000	I. REC. RECARGOS	0.00	0.00	1,241,432.08	1,241,432.08
4 81500-01702-00000-00000-00000	I. REC. ACTUALIZACIONES	0.00	0.00	537,257.53	537,257.53
4 81500-01703-00000-00000-00000	I. REC. MULTAS	0.00	0.00	807,229.77	807,229.77
4 81500-01801-00000-00000-00000	I. REC. IMPUESTO PARA EDUCACION Y OBRAS	0.00	0.00	52,238.22	52,238.22
4 81500-03101-00000-00000-00000	I. REC. Programa Municipalizado	0.00	0.00	496,000.00	496,000.00
4 81500-04101-00000-00000-00000	I. REC. DERECHOS POR EL USO GOCE APROVEC	0.00	0.00	135,812.93	135,812.93
4 81500-04301-00000-00000-00000	I. REC. POR LOS SERVICIOS PRESTADOS RELA	0.00	0.00	1,533,090.78	1,533,090.78
4 81500-04302-00000-00000-00000	I. REC. POR LOS SERVICIOS PRESTADOS POR	0.00	0.00	5,982,293.28	5,982,293.28
4 81500-04304-00000-00000-00000	I. REC. POR EL SERVICIO DE ALUMBRADO PÚB	0.00	0.00	916,883.55	916,883.55
4 81500-04305-00000-00000-00000	I. REC. POR LOS SERVICIOS PRESTADOS POR	0.00	0.00	683,173.00	683,173.00
4 81500-04306-00000-00000-00000	I. REC. POR LOS SERVICIOS PRESTADOS POR	0.00	0.00	463,895.24	463,895.24
4 81500-04307-00000-00000-00000	I. REC. POR LOS SERVICIOS PÚBLICOS MUNIC	0.00	0.00	395,307.70	395,307.70
4 81500-04308-00000-00000-00000	I. REC. POR LOS SERVICIOS PRESTADOS POR	0.00	0.00	471,166.13	471,166.13
4 81500-04311-00000-00000-00000	I. REC. POR LOS SERVICIOS PRESTADOS POR	0.00	0.00	37,708.94	37,708.94
4 81500-04313-00000-00000-00000	I. REC. POR LOS SERVICIOS PRESTADOS POR	0.00	0.00	228,561.21	228,561.21
4 81500-05101-00000-00000-00000	I. REC. PRODUCTOS	0.00	0.00	1,550,149.90	1,550,149.90
4 81500-06101-00000-00000-00000	I. REC. APROVECHAMIENTOS DERIVADOS DE LA	0.00	0.00	2,469,943.52	2,469,943.52
4 81500-06109-00000-00000-00000	I. REC. OTROS APROVECHAMIENTOS	0.00	0.00	89,300.00	89,300.00
4 81500-08101-00000-00000-00000	I. REC. FONDO GENERAL DE PARTICIPACIONES	0.00	0.00	31,502,258.00	31,502,258.00
4 81500-08102-00000-00000-00000	I. REC. FONDO DE FOMENTO MUNICIPAL	0.00	0.00	9,365,160.47	9,365,160.47
4 81500-08103-00000-00000-00000	I. REC. POR EL IMPUESTO ESPECIAL SOBRE P	0.00	0.00	872,694.00	872,694.00
4 81500-08104-00000-00000-00000	I. REC. FONDO DE FISCALIZACION Y RECAUDA	0.00	0.00	2,212,190.00	2,212,190.00
4 81500-08105-00000-00000-00000	I. REC. INCENTIVO A LA VENTA FINAL DE GA	0.00	0.00	408,313.00	408,313.00
4 81500-08106-00000-00000-00000	I. REC. TENENCIA FEDERAL	0.00	0.00	508.00	508.00
4 81500-08107-00000-00000-00000	I. REC. FONDO DE COMPENSACION DEL ISAN	0.00	0.00	92,004.00	92,004.00
4 81500-08108-00000-00000-00000	I. REC. INCENTIVOS POR EL ISAN	0.00	0.00	911,118.00	911,118.00
4 81500-08109-00000-00000-00000	I. REC. IMPUESTO POR LA VENTA DE CUYA EN	0.00	0.00	150,512.00	150,512.00

"BAJO PROTESTA DE DECIR VERDAD, DECLARAMOS QUE LOS ESTADOS FINANCIEROS Y SUS NOTAS SON RAZONABLEMENTE CORRECTOS Y SON RESPONSABILIDAD DEL EMISOR"



**MUNICIPIO DE HUIMILPAN**  
**SECRETARIA DE TESORERIA Y FINANZAS**  
**CONTABILIDAD GENERAL**  
**BALANZA DE COMPROBACION**

Página: 40/63  
 Fecha Imp: 08/06/2023  
 Hora: 12:49:01  
 OBalanza2

Ejercicio: 2023

De la Cuenta : 1


A la Cuenta : 99999-99999-9999999-9999999-9999999

Del Periodo : 1 Al Periodo : 4 Nivel: 10

Cuenta	Descripción	Saldo Anterior	Cargos	Abonos	Saldo
4 81500-08110-00000-00000-00000	I. REC. FONDO DEL IMPUESTO SOBRE LA RENT	0.00	0.00	6,733,823.00	6,733,823.00
4 81500-08115-00000-00000-00000	I. REC. ISR ENAJENACIÓN DE BIENES INMUE	0.00	0.00	504,221.00	504,221.00
4 81500-08201-00000-00000-00000	I. REC. FONDO DE APORTACIONES PARA LA IN	0.00	0.00	12,513,884.00	12,513,884.00
4 81500-08202-00000-00000-00000	I. REC. FONDO DE APORTACIONES PARA EL FO	0.00	0.00	11,159,688.00	11,159,688.00
4 81500-08301-00000-00000-00000	I. REC. CONVENIOS ETIQUETADOS	0.00	0.00	295,917.00	295,917.00
<b>3 82100-00000-00000-00000-00000</b>	<b>PRESUPUESTO DE EGRESOS APROBADO</b>	<b>0.00</b>	<b>0.00</b>	<b>268,795,305.00</b>	<b>268,795,305.00</b>
4 82100-11101-00000-00000-00000	P.APR-Dietas	0.00	0.00	507,817.20	507,817.20
4 82100-11102-00000-00000-00000	P.APR-Dietas	0.00	0.00	507,817.20	507,817.20
4 82100-11103-00000-00000-00000	P.APR-Dietas	0.00	0.00	507,817.20	507,817.20
4 82100-11104-00000-00000-00000	P.APR-Dietas	0.00	0.00	507,817.20	507,817.20
4 82100-11105-00000-00000-00000	P.APR-Dietas	0.00	0.00	507,817.20	507,817.20
4 82100-11106-00000-00000-00000	P.APR-Dietas	0.00	0.00	507,817.20	507,817.20
4 82100-11107-00000-00000-00000	P.APR-Dietas	0.00	0.00	507,817.20	507,817.20
4 82100-11108-00000-00000-00000	P.APR-Dietas	0.00	0.00	507,817.20	507,817.20
4 82100-11109-00000-00000-00000	P.APR-Dietas	0.00	0.00	507,817.20	507,817.20
4 82100-11301-00000-00000-00000	P.APR-Sueldos base al personal permanent	0.00	0.00	2,830,958.91	2,830,958.91
4 82100-11302-00000-00000-00000	P.APR-Sueldos base al personal permanent	0.00	0.00	2,714,352.98	2,714,352.98
4 82100-11303-00000-00000-00000	P.APR-Sueldos base al personal permanent	0.00	0.00	2,730,658.96	2,730,658.96
4 82100-11304-00000-00000-00000	P.APR-Sueldos base al personal permanent	0.00	0.00	2,793,853.56	2,793,853.56
4 82100-11305-00000-00000-00000	P.APR-Sueldos base al personal permanent	0.00	0.00	3,535,605.75	3,535,605.75
4 82100-11306-00000-00000-00000	P.APR-Sueldos base al personal permanent	0.00	0.00	3,442,389.13	3,442,389.13
4 82100-11307-00000-00000-00000	P.APR-Sueldos base al personal permanent	0.00	0.00	2,488,258.15	2,488,258.15
4 82100-11308-00000-00000-00000	P.APR-Sueldos base al personal permanent	0.00	0.00	2,106,710.65	2,106,710.65
4 82100-11309-00000-00000-00000	P.APR-Sueldos base al personal permanent	0.00	0.00	1,822,814.67	1,822,814.67
4 82100-11310-00000-00000-00000	P.APR-Sueldos base al personal permanent	0.00	0.00	1,435,750.74	1,435,750.74
4 82100-11311-00000-00000-00000	P.APR-Sueldos base al personal permanent	0.00	0.00	1,303,652.61	1,303,652.61
4 82100-11312-00000-00000-00000	P.APR-Sueldos base al personal permanent	0.00	0.00	1,846,267.68	1,846,267.68
4 82100-11313-00000-00000-00000	P.APR-Sueldos base al personal permanent	0.00	0.00	1,477,548.80	1,477,548.80
4 82100-11314-00000-00000-00000	P.APR-Sueldos base al personal permanent	0.00	0.00	1,305,597.95	1,305,597.95
4 82100-11315-00000-00000-00000	P.APR-Sueldos base al personal permanent	0.00	0.00	1,683,105.45	1,683,105.45
4 82100-11316-00000-00000-00000	P.APR-Sueldos base al personal permanent	0.00	0.00	1,418,300.90	1,418,300.90
4 82100-11317-00000-00000-00000	P.APR-Sueldos base al personal permanent	0.00	0.00	1,792,424.16	1,792,424.16
4 82100-11318-00000-00000-00000	P.APR-Sueldos base al personal permanent	0.00	0.00	661,915.60	661,915.60
4 82100-11319-00000-00000-00000	P.APR-Sueldos base al personal permanent	0.00	0.00	742,121.43	742,121.43
4 82100-11320-00000-00000-00000	P.APR-Sueldos base al personal permanent	0.00	0.00	904,883.36	904,883.36
4 82100-11321-00000-00000-00000	P.APR-Sueldos base al personal permanent	0.00	0.00	533,489.14	533,489.14
4 82100-11322-00000-00000-00000	P.APR-Sueldos base al personal permanent	0.00	0.00	517,829.76	517,829.76
4 82100-11323-00000-00000-00000	P.APR-Sueldos base al personal permanent	0.00	0.00	510,597.85	510,597.85
4 82100-11324-00000-00000-00000	P.APR-Sueldos base al personal permanent	0.00	0.00	678,061.99	678,061.99
4 82100-11325-00000-00000-00000	P.APR-Sueldos base al personal permanent	0.00	0.00	456,592.19	456,592.19
4 82100-11326-00000-00000-00000	P.APR-Sueldos base al personal permanent	0.00	0.00	525,647.42	525,647.42
4 82100-11327-00000-00000-00000	P.APR-Sueldos base al personal permanent	0.00	0.00	322,412.57	322,412.57
4 82100-11328-00000-00000-00000	P.APR-Sueldos base al personal permanent	0.00	0.00	587,556.42	587,556.42
4 82100-11329-00000-00000-00000	P.APR-Sueldos base al personal permanent	0.00	0.00	337,332.53	337,332.53
4 82100-11330-00000-00000-00000	P.APR-Sueldos base al personal permanent	0.00	0.00	323,214.10	323,214.10
4 82100-11331-00000-00000-00000	P.APR-Sueldos base al personal permanent	0.00	0.00	347,876.42	347,876.42
4 82100-11332-00000-00000-00000	P.APR-Sueldos base al personal permanent	0.00	0.00	263,402.40	263,402.40
4 82100-11333-00000-00000-00000	P.APR-Sueldos base al personal permanent	0.00	0.00	323,214.10	323,214.10
4 82100-11334-00000-00000-00000	P.APR-Sueldos base al personal permanent	0.00	0.00	323,214.10	323,214.10
4 82100-11335-00000-00000-00000	P.APR-Sueldos base al personal permanent	0.00	0.00	323,214.10	323,214.10
4 82100-11336-00000-00000-00000	P.APR-Sueldos base al personal permanent	0.00	0.00	321,985.33	321,985.33
4 82100-11337-00000-00000-00000	P.APR-Sueldos base al personal permanent	0.00	0.00	279,466.19	279,466.19
4 82100-11338-00000-00000-00000	P.APR-Sueldos base al personal permanent	0.00	0.00	322,572.32	322,572.32
4 82100-11339-00000-00000-00000	P.APR-Sueldos base al personal permanent	0.00	0.00	196,906.18	196,906.18
4 82100-11340-00000-00000-00000	P.APR-Sueldos base al personal permanent	0.00	0.00	192,896.08	192,896.08
4 82100-11341-00000-00000-00000	P.APR-Sueldos base al personal permanent	0.00	0.00	196,906.18	196,906.18
4 82100-11342-00000-00000-00000	P.APR-Sueldos base al personal permanent	0.00	0.00	229,228.83	229,228.83
4 82100-11343-00000-00000-00000	P.APR-Sueldos base al personal permanent	0.00	0.00	161,812.75	161,812.75
4 82100-11344-00000-00000-00000	P.APR-Sueldos base al personal permanent	0.00	0.00	161,812.75	161,812.75
4 82100-11345-00000-00000-00000	P.APR-Sueldos base al personal permanent	0.00	0.00	105,297.61	105,297.61
4 82100-11346-00000-00000-00000	P.APR-Sueldos base al personal permanent	0.00	0.00	196,906.18	196,906.18
4 82100-11347-00000-00000-00000	P.APR-Sueldos base al personal permanent	0.00	0.00	196,906.18	196,906.18

"BAJO PROTESTA DE DECIR VERDAD, DECLARAMOS QUE LOS ESTADOS FINANCIEROS Y SUS NOTAS SON RAZONABLEMENTE CORRECTOS Y SON RESPONSABILIDAD DEL EMISOR"





**MUNICIPIO DE HUIMILPAN**  
**SECRETARIA DE TESORERIA Y FINANZAS**  
**CONTABILIDAD GENERAL**  
**BALANZA DE COMPROBACION**

Página: 41/63

Fecha Imp: 08/06/2023

Hora: 12:49:01

OBalanza2

Ejercicio: 2023


De la Cuenta : 1

A la Cuenta : 99999-99999-9999999-9999999-9999999

Del Periodo : 1 Al Periodo : 4 Nivel: 10

Cuenta	Descripción	Saldo Anterior	Cargos	Abonos	Saldo
4 82100-11348-00000-00000-00000	P.APR-Sueldos base al personal permanent	0.00	0.00	146,131.47	146,131.47
4 82100-11349-00000-00000-00000	P.APR-Sueldos base al personal permanent	0.00	0.00	196,906.18	196,906.18
4 82100-11350-00000-00000-00000	P.APR-Sueldos base al personal permanent	0.00	0.00	82,471.90	82,471.90
4 82100-11351-00000-00000-00000	P.APR-Sueldos base al personal permanent	0.00	0.00	88,678.14	88,678.14
4 82100-11352-00000-00000-00000	P.APR-Sueldos base al personal permanent	0.00	0.00	190,554.31	190,554.31
4 82100-11353-00000-00000-00000	P.APR-Sueldos base al personal permanent	0.00	0.00	196,906.18	196,906.18
4 82100-11354-00000-00000-00000	P.APR-Sueldos base al personal permanent	0.00	0.00	161,812.75	161,812.75
4 82100-11355-00000-00000-00000	P.APR-Sueldos base al personal permanent	0.00	0.00	161,812.75	161,812.75
4 82100-11356-00000-00000-00000	P.APR-Sueldos base al personal permanent	0.00	0.00	82,468.17	82,468.17
4 82100-11357-00000-00000-00000	P.APR-Sueldos base al personal permanent	0.00	0.00	82,635.71	82,635.71
4 82100-11358-00000-00000-00000	P.APR-Sueldos base al personal permanent	0.00	0.00	161,812.75	161,812.75
4 82100-11359-00000-00000-00000	P.APR-Sueldos base al personal permanent	0.00	0.00	161,812.75	161,812.75
4 82100-11360-00000-00000-00000	P.APR-Sueldos base al personal permanent	0.00	0.00	82,471.90	82,471.90
4 82100-11361-00000-00000-00000	P.APR-Sueldos base al personal permanent	0.00	0.00	169,307.15	169,307.15
4 82100-11362-00000-00000-00000	P.APR-Sueldos base al personal permanent	0.00	0.00	88,678.14	88,678.14
4 82100-11363-00000-00000-00000	P.APR-Sueldos base al personal permanent	0.00	0.00	82,471.90	82,471.90
4 82100-11364-00000-00000-00000	P.APR-Sueldos base al personal permanent	0.00	0.00	88,678.14	88,678.14
4 82100-11365-00000-00000-00000	P.APR-Sueldos base al personal permanent	0.00	0.00	161,812.75	161,812.75
4 82100-11366-00000-00000-00000	P.APR-Sueldos base al personal permanent	0.00	0.00	220,379.26	220,379.26
4 82100-11367-00000-00000-00000	P.APR-Sueldos base al personal permanent	0.00	0.00	88,678.14	88,678.14
4 82100-11368-00000-00000-00000	P.APR-Sueldos base al personal permanent	0.00	0.00	82,468.17	82,468.17
4 82100-11369-00000-00000-00000	P.APR-Sueldos base al personal permanent	0.00	0.00	162,814.24	162,814.24
4 82100-11370-00000-00000-00000	P.APR-Sueldos base al personal permanent	0.00	0.00	191,280.29	191,280.29
4 82100-11371-00000-00000-00000	P.APR-Sueldos base al personal permanent	0.00	0.00	191,280.29	191,280.29
4 82100-11372-00000-00000-00000	P.APR-Sueldos base al personal permanent	0.00	0.00	191,280.29	191,280.29
4 82100-11373-00000-00000-00000	P.APR-Sueldos base al personal permanent	0.00	0.00	88,678.14	88,678.14
4 82100-11374-00000-00000-00000	P.APR-Sueldos base al personal permanent	0.00	0.00	161,812.75	161,812.75
4 82100-11375-00000-00000-00000	P.APR-Sueldos base al personal permanent	0.00	0.00	505,084.52	505,084.52
4 82100-11376-00000-00000-00000	P.APR-Sueldos base al personal permanent	0.00	0.00	255,200.48	255,200.48
4 82100-11377-00000-00000-00000	P.APR-Sueldos base al personal permanent	0.00	0.00	216,593.74	216,593.74
4 82100-11378-00000-00000-00000	P.APR-Sueldos base al personal permanent	0.00	0.00	235,193.08	235,193.08
4 82100-11379-00000-00000-00000	P.APR-Sueldos base al personal permanent	0.00	0.00	88,678.14	88,678.14
4 82100-11380-00000-00000-00000	P.APR-Sueldos base al personal permanent	0.00	0.00	88,678.14	88,678.14
4 82100-11381-00000-00000-00000	P.APR-Sueldos base al personal permanent	0.00	0.00	99,281.24	99,281.24
4 82100-11382-00000-00000-00000	P.APR-Sueldos base al personal permanent	0.00	0.00	99,281.24	99,281.24
4 82100-11383-00000-00000-00000	P.APR-Sueldos base al personal permanent	0.00	0.00	99,281.24	99,281.24
4 82100-11384-00000-00000-00000	P.APR-Sueldos base al personal permanent	0.00	0.00	99,281.24	99,281.24
4 82100-11385-00000-00000-00000	P.APR-Sueldos base al personal permanent	0.00	0.00	99,281.24	99,281.24
4 82100-11386-00000-00000-00000	P.APR-Sueldos base al personal permanent	0.00	0.00	161,812.75	161,812.75
4 82100-11387-00000-00000-00000	P.APR-Sueldos base al personal permanent	0.00	0.00	86,991.62	86,991.62
4 82100-11388-00000-00000-00000	P.APR-Sueldos base al personal permanent	0.00	0.00	82,468.17	82,468.17
4 82100-11389-00000-00000-00000	P.APR-Sueldos base al personal permanent	0.00	0.00	88,678.14	88,678.14
4 82100-11390-00000-00000-00000	P.APR-Sueldos base al personal permanent	0.00	0.00	262,074.01	262,074.01
4 82100-11391-00000-00000-00000	P.APR-Sueldos base al personal permanent	0.00	0.00	196,906.18	196,906.18
4 82100-11392-00000-00000-00000	P.APR-Sueldos base al personal permanent	0.00	0.00	196,906.18	196,906.18
4 82100-11393-00000-00000-00000	P.APR-Sueldos base al personal permanent	0.00	0.00	196,906.18	196,906.18
4 82100-11394-00000-00000-00000	P.APR-Sueldos base al personal permanent	0.00	0.00	196,906.18	196,906.18
4 82100-11395-00000-00000-00000	P.APR-Sueldos base al personal permanent	0.00	0.00	192,896.08	192,896.08
4 82100-12201-00000-00000-00000	P.APR-Sueldos base al personal eventual	0.00	0.00	1,688,687.10	1,688,687.10
4 82100-12202-00000-00000-00000	P.APR-Sueldos base al personal eventual	0.00	0.00	1,640,713.01	1,640,713.01
4 82100-12203-00000-00000-00000	P.APR-Sueldos base al personal eventual	0.00	0.00	1,463,225.33	1,463,225.33
4 82100-12204-00000-00000-00000	P.APR-Sueldos base al personal eventual	0.00	0.00	1,278,296.85	1,278,296.85
4 82100-12205-00000-00000-00000	P.APR-Sueldos base al personal eventual	0.00	0.00	1,208,265.05	1,208,265.05
4 82100-12206-00000-00000-00000	P.APR-Sueldos base al personal eventual	0.00	0.00	722,912.11	722,912.11
4 82100-12207-00000-00000-00000	P.APR-Sueldos base al personal eventual	0.00	0.00	835,832.91	835,832.91
4 82100-12208-00000-00000-00000	P.APR-Sueldos base al personal eventual	0.00	0.00	672,206.17	672,206.17
4 82100-12209-00000-00000-00000	P.APR-Sueldos base al personal eventual	0.00	0.00	554,581.79	554,581.79
4 82100-12210-00000-00000-00000	P.APR-Sueldos base al personal eventual	0.00	0.00	618,165.03	618,165.03
4 82100-12211-00000-00000-00000	P.APR-Sueldos base al personal eventual	0.00	0.00	531,409.80	531,409.80
4 82100-12212-00000-00000-00000	P.APR-Sueldos base al personal eventual	0.00	0.00	208,158.74	208,158.74
4 82100-12213-00000-00000-00000	P.APR-Sueldos base al personal eventual	0.00	0.00	289,274.17	289,274.17
4 82100-12214-00000-00000-00000	P.APR-Sueldos base al personal eventual	0.00	0.00	104,079.37	104,079.37

"BAJO PROTESTA DE DECIR VERDAD, DECLARAMOS QUE LOS ESTADOS FINANCIEROS Y SUS NOTAS SON RAZONABLEMENTE CORRECTOS Y SON RESPONSABILIDAD DEL EMISOR"



**MUNICIPIO DE HUIMILPAN**  
**SECRETARIA DE TESORERIA Y FINANZAS**  
**CONTABILIDAD GENERAL**  
**BALANZA DE COMPROBACION**

Página: 42/63

Fecha Imp: 08/06/2023

Hora: 12:49:01

OBalanza2

Ejercicio: 2023


De la Cuenta : 1

A la Cuenta : 99999-99999-9999999-9999999-9999999

Del Periodo : 1 Al Periodo : 4 Nivel: 10

Cuenta	Descripción	Saldo Anterior	Cargos	Abonos	Saldo
4 82100-12215-00000-00000-00000	P.APR-Sueldos base al personal eventual	0.00	0.00	104,079.37	104,079.37
4 82100-12216-00000-00000-00000	P.APR-Sueldos base al personal eventual	0.00	0.00	104,079.37	104,079.37
4 82100-12217-00000-00000-00000	P.APR-Sueldos base al personal eventual	0.00	0.00	104,079.37	104,079.37
4 82100-12218-00000-00000-00000	P.APR-Sueldos base al personal eventual	0.00	0.00	104,079.37	104,079.37
4 82100-12219-00000-00000-00000	P.APR-Sueldos base al personal eventual	0.00	0.00	104,079.37	104,079.37
4 82100-12220-00000-00000-00000	P.APR-Sueldos base al personal eventual	0.00	0.00	104,079.37	104,079.37
4 82100-12221-00000-00000-00000	P.APR-Sueldos base al personal eventual	0.00	0.00	104,079.37	104,079.37
4 82100-12222-00000-00000-00000	P.APR-Sueldos base al personal eventual	0.00	0.00	104,079.37	104,079.37
4 82100-12223-00000-00000-00000	P.APR-Sueldos base al personal eventual	0.00	0.00	104,079.37	104,079.37
4 82100-12224-00000-00000-00000	P.APR-Sueldos base al personal eventual	0.00	0.00	104,079.37	104,079.37
4 82100-12225-00000-00000-00000	P.APR-Sueldos base al personal eventual	0.00	0.00	191,929.81	191,929.81
4 82100-12226-00000-00000-00000	P.APR-Sueldos base al personal eventual	0.00	0.00	104,079.60	104,079.60
4 82100-12227-00000-00000-00000	P.APR-Sueldos base al personal eventual	0.00	0.00	104,079.37	104,079.37
4 82100-12228-00000-00000-00000	P.APR-Sueldos base al personal eventual	0.00	0.00	104,079.35	104,079.35
4 82100-12229-00000-00000-00000	P.APR-Sueldos base al personal eventual	0.00	0.00	104,079.37	104,079.37
4 82100-12230-00000-00000-00000	P.APR-Sueldos base al personal eventual	0.00	0.00	104,079.37	104,079.37
4 82100-12231-00000-00000-00000	P.APR-Sueldos base al personal eventual	0.00	0.00	104,079.37	104,079.37
4 82100-12232-00000-00000-00000	P.APR-Sueldos base al personal eventual	0.00	0.00	104,079.37	104,079.37
4 82100-12233-00000-00000-00000	P.APR-Sueldos base al personal eventual	0.00	0.00	104,079.60	104,079.60
4 82100-12234-00000-00000-00000	P.APR-Sueldos base al personal eventual	0.00	0.00	104,079.37	104,079.37
4 82100-12235-00000-00000-00000	P.APR-Sueldos base al personal eventual	0.00	0.00	104,079.60	104,079.60
4 82100-12236-00000-00000-00000	P.APR-Sueldos base al personal eventual	0.00	0.00	104,079.60	104,079.60
4 82100-13101-00000-00000-00000	P.APR-Primas por años de servicios efect	0.00	0.00	1,760,750.00	1,760,750.00
4 82100-13201-00000-00000-00000	P.APR-Primas de vacaciones. dominical y	0.00	0.00	17,481,498.77	17,481,498.77
4 82100-13202-00000-00000-00000	P.APR-Primas de vacaciones. dominical y	0.00	0.00	1,608,486.48	1,608,486.48
4 82100-13401-00000-00000-00000	P.APR-Compensaciones	0.00	0.00	967,410.11	967,410.11
4 82100-15101-00000-00000-00000	P.APR-Cuotas para el fondo de ahorro y f	0.00	0.00	7,179,330.22	7,179,330.22
4 82100-15201-00000-00000-00000	P.APR-Indemnizaciones	0.00	0.00	1,179,137.16	1,179,137.16
4 82100-15401-00000-00000-00000	P.APR-Prestaciones contractuales	0.00	0.00	1,257,178.39	1,257,178.39
4 82100-15901-00000-00000-00000	P.APR-Otras prestaciones sociales y econ	0.00	0.00	11,998,860.96	11,998,860.96
4 82100-16101-00000-00000-00000	P.APR-Previsiones de carácter laboral, e	0.00	0.00	3,286,000.00	3,286,000.00
4 82100-21101-00000-00000-00000	P.APR-Materiales. ?tiles y equipos menor	0.00	0.00	1,186,000.00	1,186,000.00
4 82100-21201-00000-00000-00000	P.APR-Materiales y ?tiles de impresi?n y	0.00	0.00	639,500.00	639,500.00
4 82100-21401-00000-00000-00000	P.APR-Materiales. ?tiles y equipos menor	0.00	0.00	36,000.00	36,000.00
4 82100-21501-00000-00000-00000	P.APR-Material impreso e informaci?n dig	0.00	0.00	597,000.00	597,000.00
4 82100-21601-00000-00000-00000	P.APR-Material de limpieza	0.00	0.00	239,000.00	239,000.00
4 82100-21701-00000-00000-00000	P.APR-Materiales y ?tiles de ense?anza	0.00	0.00	15,000.00	15,000.00
4 82100-22101-00000-00000-00000	P.APR-Productos alimenticios para person	0.00	0.00	738,000.00	738,000.00
4 82100-22301-00000-00000-00000	P.APR-Utensilios para el servicio de ali	0.00	0.00	17,000.00	17,000.00
4 82100-23101-00000-00000-00000	P.APR-Productos alimenticios, agropecuar	0.00	0.00	62,000.00	62,000.00
4 82100-24601-00000-00000-00000	P.APR-Material el?ctrico y electr?nico	0.00	0.00	1,438,100.00	1,438,100.00
4 82100-24801-00000-00000-00000	P.APR-Materiales complementarios	0.00	0.00	1,070,600.00	1,070,600.00
4 82100-24901-00000-00000-00000	P.APR-Otros materiales y art?culos de co	0.00	0.00	834,600.00	834,600.00
4 82100-25201-00000-00000-00000	P.APR-Fertilizantes. pesticidas y otros	0.00	0.00	50,000.00	50,000.00
4 82100-25301-00000-00000-00000	P.APR-Medicinas y productos farmac?utico	0.00	0.00	148,000.00	148,000.00
4 82100-25601-00000-00000-00000	P.APR-Fibras sint?ticas hules pl?sticos	0.00	0.00	15,000.00	15,000.00
4 82100-26101-00000-00000-00000	P.APR-Combustibles. lubricantes y aditiv	0.00	0.00	10,112,000.00	10,112,000.00
4 82100-27101-00000-00000-00000	P.APR-Vestuario y uniformes	0.00	0.00	825,566.00	825,566.00
4 82100-27201-00000-00000-00000	P.APR-Prendas de seguridad y protecci?n	0.00	0.00	17,000.00	17,000.00
4 82100-27301-00000-00000-00000	P.APR-Art?culos deportivos	0.00	0.00	350,000.00	350,000.00
4 82100-27401-00000-00000-00000	P.APR-Productos textiles	0.00	0.00	12,145.00	12,145.00
4 82100-29101-00000-00000-00000	P.APR-Herramientas menores	0.00	0.00	208,600.00	208,600.00
4 82100-29201-00000-00000-00000	P.APR-Refacciones y accesorios menores d	0.00	0.00	13,000.00	13,000.00
4 82100-29301-00000-00000-00000	P.APR-Refacciones y accesorios menores d	0.00	0.00	137,500.00	137,500.00
4 82100-29401-00000-00000-00000	P.APR-Refacciones y accesorios menores d	0.00	0.00	550,000.00	550,000.00
4 82100-29601-00000-00000-00000	P.APR-Refacciones y accesorios menores d	0.00	0.00	1,285,000.00	1,285,000.00
4 82100-29701-00000-00000-00000	P.APR-Refacciones y accesorios menores d	0.00	0.00	13,000.00	13,000.00
4 82100-29801-00000-00000-00000	P.APR-Refacciones y accesorios menores d	0.00	0.00	70,000.00	70,000.00
4 82100-31101-00000-00000-00000	P.APR-Energ?a el?ctrica	0.00	0.00	12,900,000.00	12,900,000.00
4 82100-31301-00000-00000-00000	P.APR-Agua	0.00	0.00	800,000.00	800,000.00
4 82100-31401-00000-00000-00000	P.APR-Telefon?a tradicional	0.00	0.00	150,000.00	150,000.00
4 82100-31501-00000-00000-00000	P.APR-Telefon?a celular	0.00	0.00	4,200.00	4,200.00

"BAJO PROTESTA DE DECIR VERDAD, DECLARAMOS QUE LOS ESTADOS FINANCIEROS Y SUS NOTAS SON RAZONABLEMENTE CORRECTOS Y SON RESPONSABILIDAD DEL EMISOR"



**MUNICIPIO DE HUIMILPAN**  
**SECRETARIA DE TESORERIA Y FINANZAS**  
**CONTABILIDAD GENERAL**  
**BALANZA DE COMPROBACION**

Página: 43/63  
 Fecha Imp: 08/06/2023  
 Hora: 12:49:01  
 OBalanza2

Ejercicio: 2023


De la Cuenta : 1

A la Cuenta : 99999-99999-9999999-9999999-9999999

Del Periodo : 1 Al Periodo : 4 Nivel: 10

Cuenta	Descripción	Saldo Anterior	Cargos	Abonos	Saldo
4 82100-31701-00000-00000-00000	P.APR-Servicios de acceso de Internet. r	0.00	0.00	1,600,000.00	1,600,000.00
4 82100-31801-00000-00000-00000	P.APR-Servicios postales y telegr?ficos	0.00	0.00	3,000.00	3,000.00
4 82100-32201-00000-00000-00000	P.APR-Arrendamiento de edificios	0.00	0.00	120,000.00	120,000.00
4 82100-32301-00000-00000-00000	P.APR-Arrendamiento de mobiliario y equi	0.00	0.00	686,000.00	686,000.00
4 82100-32401-00000-00000-00000	P.APR-Arrendamiento de equipo e instrume	0.00	0.00	50,000.00	50,000.00
4 82100-32501-00000-00000-00000	P.APR-Arrendamiento de equipo de transpo	0.00	0.00	150,000.00	150,000.00
4 82100-32601-00000-00000-00000	P.APR-Arrendamiento de maquinaria. otros	0.00	0.00	70,000.00	70,000.00
4 82100-32701-00000-00000-00000	P.APR-Arrendamiento de activos intangibl	0.00	0.00	150,000.00	150,000.00
4 82100-33101-00000-00000-00000	P.APR-Servicios legales. de contabilidad	0.00	0.00	1,473,774.00	1,473,774.00
4 82100-33201-00000-00000-00000	P.APR-Servicios de dise?o. arquitectura.	0.00	0.00	100,000.00	100,000.00
4 82100-33301-00000-00000-00000	P.APR-Servicios de consultor?a administr	0.00	0.00	1,800,000.00	1,800,000.00
4 82100-33401-00000-00000-00000	P.APR-Servicios de capacitaci?n	0.00	0.00	734,000.00	734,000.00
4 82100-33601-00000-00000-00000	P.APR-Servicios de apoyo administrativo.	0.00	0.00	50,000.00	50,000.00
4 82100-33901-00000-00000-00000	P.APR-Servicios profesionales. cient?fic	0.00	0.00	7,425,000.00	7,425,000.00
4 82100-34101-00000-00000-00000	P.APR-Servicios financieros y bancarios	0.00	0.00	300,000.00	300,000.00
4 82100-34401-00000-00000-00000	P.APR-Seguros de responsabilidad patrimo	0.00	0.00	10,000.00	10,000.00
4 82100-34501-00000-00000-00000	P.APR-Seguro de bienes patrimoniales	0.00	0.00	900,000.00	900,000.00
4 82100-34701-00000-00000-00000	P.APR-Fletes y maniobras	0.00	0.00	30,000.00	30,000.00
4 82100-35101-00000-00000-00000	P.APR-Conservaci?n y mantenimiento menor	0.00	0.00	25,000.00	25,000.00
4 82100-35301-00000-00000-00000	P.APR-Instalaci?n. reparaci?n y mantenim	0.00	0.00	448,000.00	448,000.00
4 82100-35401-00000-00000-00000	P.APR-Instalaci?n, reparaci?n y mantenim	0.00	0.00	60,000.00	60,000.00
4 82100-35501-00000-00000-00000	P.APR-Reparaci?n y mantenimiento de equi	0.00	0.00	2,274,000.00	2,274,000.00
4 82100-35701-00000-00000-00000	P.APR-Instalaci?n. reparaci?n y mantenim	0.00	0.00	120,000.00	120,000.00
4 82100-35901-00000-00000-00000	P.APR-Servicios de jardiner?a y fumigaci	0.00	0.00	30,000.00	30,000.00
4 82100-36101-00000-00000-00000	P.APR-Difusi?n por radio. televisi?n y o	0.00	0.00	170,000.00	170,000.00
4 82100-36201-00000-00000-00000	P.APR-Difusi?n por radio, televisi?n y o	0.00	0.00	8,000.00	8,000.00
4 82100-36301-00000-00000-00000	P.APR-Servicios de creatividad. preprodu	0.00	0.00	120,000.00	120,000.00
4 82100-36501-00000-00000-00000	P.APR-Servicios de la industria f?mica.	0.00	0.00	10,000.00	10,000.00
4 82100-36601-00000-00000-00000	P.APR-Servicio de creaci?n y difusi?n de	0.00	0.00	637,000.00	637,000.00
4 82100-37501-00000-00000-00000	P.APR-Vi?ticos en el pa?s	0.00	0.00	672,000.00	672,000.00
4 82100-37901-00000-00000-00000	P.APR-Otros servicios de traslado y hosp	0.00	0.00	33,000.00	33,000.00
4 82100-38101-00000-00000-00000	P.APR-Gastos de ceremonial	0.00	0.00	720,000.00	720,000.00
4 82100-38201-00000-00000-00000	P.APR-Gastos de orden social y cultural	0.00	0.00	11,137,765.64	11,137,765.64
4 82100-38301-00000-00000-00000	P.APR-Congresos y convenciones	0.00	0.00	180,000.00	180,000.00
4 82100-38501-00000-00000-00000	P.APR-Gastos de representaci?n	0.00	0.00	150,000.00	150,000.00
4 82100-39201-00000-00000-00000	P.APR-Impuestos y derechos	0.00	0.00	400,000.00	400,000.00
4 82100-39501-00000-00000-00000	P.APR-Penas. multas. accesorios y actual	0.00	0.00	250,000.00	250,000.00
4 82100-39801-00000-00000-00000	P.APR-Impuesto sobre n?minas y otros que	0.00	0.00	3,227,772.34	3,227,772.34
4 82100-41501-00000-00000-00000	P.APR-Transferencias internas otorgadas	0.00	0.00	24,313,805.95	24,313,805.95
4 82100-43301-00000-00000-00000	P.APR-Subsidios a la producci?n	0.00	0.00	3,000,000.00	3,000,000.00
4 82100-44101-00000-00000-00000	P.APR-Ayudas sociales a personas	0.00	0.00	6,286,000.00	6,286,000.00
4 82100-44201-00000-00000-00000	P.APR-Becas y otras ayudas para programa	0.00	0.00	1,974,000.00	1,974,000.00
4 82100-44301-00000-00000-00000	P.APR-Ayudas sociales a instituciones de	0.00	0.00	30,000.00	30,000.00
4 82100-44801-00000-00000-00000	P.APR-Ayudas por desastres naturales y o	0.00	0.00	700,000.00	700,000.00
4 82100-45101-00000-00000-00000	P.APR-Pensiones	0.00	0.00	8,118,255.76	8,118,255.76
4 82100-51101-00000-00000-00000	P.APR-Muebles de oficina y estanter?a	0.00	0.00	500,000.00	500,000.00
4 82100-51501-00000-00000-00000	P.APR-Equipo de c?mputo y de tecnolog?as	0.00	0.00	600,000.00	600,000.00
4 82100-51901-00000-00000-00000	P.APR-Otros mobiliarios y equipos de adm	0.00	0.00	190,000.00	190,000.00
4 82100-56301-00000-00000-00000	P.APR-Maquinaria y equipo de construcci?	0.00	0.00	100,000.00	100,000.00
4 82100-56501-00000-00000-00000	P.APR-Equipo de comunicaci?n y telecomun	0.00	0.00	70,000.00	70,000.00
4 82100-61401-00000-00000-00000	P.APR-Divisi?n de terrenos y construcci?	0.00	0.00	31,284,711.00	31,284,711.00
<b>3 82200-00000-00000-00000-00000</b>	<b>PRESUPUESTO DE EGRESOS POR EJERCER</b>	<b>0.00</b>	<b>336,674,694.51</b>	<b>104,521,050.48</b>	<b>232,153,644.03</b>
4 82200-11101-00000-00000-00000	P.XEJ-Dietas	0.00	507,817.20	166,953.60	340,863.60
4 82200-11102-00000-00000-00000	P.XEJ-Dietas	0.00	507,817.20	166,953.60	340,863.60
4 82200-11103-00000-00000-00000	P.XEJ-Dietas	0.00	507,817.20	166,953.60	340,863.60
4 82200-11104-00000-00000-00000	P.XEJ-Dietas	0.00	507,817.20	166,953.60	340,863.60
4 82200-11105-00000-00000-00000	P.XEJ-Dietas	0.00	507,817.20	166,953.60	340,863.60
4 82200-11106-00000-00000-00000	P.XEJ-Dietas	0.00	507,817.20	166,953.60	340,863.60
4 82200-11107-00000-00000-00000	P.XEJ-Dietas	0.00	507,817.20	166,953.60	340,863.60
4 82200-11108-00000-00000-00000	P.XEJ-Dietas	0.00	507,817.20	166,953.60	340,863.60
4 82200-11109-00000-00000-00000	P.XEJ-Dietas	0.00	507,817.20	166,953.60	340,863.60
4 82200-11301-00000-00000-00000	P.XEJ-Sueldos base al personal permanent	0.00	2,922,617.41	953,419.87	1,969,197.54

"BAJO PROTESTA DE DECIR VERDAD, DECLARAMOS QUE LOS ESTADOS FINANCIEROS Y SUS NOTAS SON RAZONABLEMENTE CORRECTOS Y SON RESPONSABILIDAD DEL EMISOR"



**MUNICIPIO DE HUIMILPAN**  
**SECRETARIA DE TESORERIA Y FINANZAS**  
**CONTABILIDAD GENERAL**  
**BALANZA DE COMPROBACION**

Página: 44/ 63

Fecha Imp: 08/06/2023

Hora: 12:49:01

OBalanza2

Ejercicio: 2023


De la Cuenta : 1

A la Cuenta : 99999-99999-9999999-9999999-9999999

Del Periodo : 1 Al Periodo : 4 Nivel: 10

Cuenta	Descripción	Saldo Anterior	Cargos	Abonos	Saldo
4 82200-11302-00000-00000-00000	P.XEJ-Sueldos base al personal permanent	0.00	2,852,759.41	937,891.47	1,914,867.94
4 82200-11303-00000-00000-00000	P.XEJ-Sueldos base al personal permanent	0.00	2,833,228.09	906,886.60	1,926,341.49
4 82200-11304-00000-00000-00000	P.XEJ-Sueldos base al personal permanent	0.00	2,799,177.13	918,950.45	1,880,226.68
4 82200-11305-00000-00000-00000	P.XEJ-Sueldos base al personal permanent	0.00	3,652,769.30	1,195,783.25	2,456,986.05
4 82200-11306-00000-00000-00000	P.XEJ-Sueldos base al personal permanent	0.00	3,537,948.51	1,163,159.56	2,374,788.95
4 82200-11307-00000-00000-00000	P.XEJ-Sueldos base al personal permanent	0.00	2,630,399.25	817,018.90	1,813,380.35
4 82200-11308-00000-00000-00000	P.XEJ-Sueldos base al personal permanent	0.00	2,114,885.63	681,466.56	1,433,419.07
4 82200-11309-00000-00000-00000	P.XEJ-Sueldos base al personal permanent	0.00	2,052,079.86	644,516.13	1,407,563.73
4 82200-11310-00000-00000-00000	P.XEJ-Sueldos base al personal permanent	0.00	1,479,702.44	412,419.36	1,067,283.08
4 82200-11311-00000-00000-00000	P.XEJ-Sueldos base al personal permanent	0.00	1,327,633.09	436,481.56	891,151.53
4 82200-11312-00000-00000-00000	P.XEJ-Sueldos base al personal permanent	0.00	1,855,993.47	592,045.40	1,263,948.07
4 82200-11313-00000-00000-00000	P.XEJ-Sueldos base al personal permanent	0.00	1,540,141.15	478,218.72	1,061,922.43
4 82200-11314-00000-00000-00000	P.XEJ-Sueldos base al personal permanent	0.00	1,318,355.00	384,359.18	933,995.82
4 82200-11315-00000-00000-00000	P.XEJ-Sueldos base al personal permanent	0.00	1,744,305.14	538,367.23	1,205,937.91
4 82200-11316-00000-00000-00000	P.XEJ-Sueldos base al personal permanent	0.00	1,418,302.51	454,187.24	964,115.27
4 82200-11317-00000-00000-00000	P.XEJ-Sueldos base al personal permanent	0.00	1,804,671.88	541,097.73	1,263,574.15
4 82200-11318-00000-00000-00000	P.XEJ-Sueldos base al personal permanent	0.00	1,000,278.00	339,184.44	661,093.56
4 82200-11319-00000-00000-00000	P.XEJ-Sueldos base al personal permanent	0.00	1,333,472.14	422,030.41	911,441.73
4 82200-11320-00000-00000-00000	P.XEJ-Sueldos base al personal permanent	0.00	1,127,275.12	357,978.89	769,296.23
4 82200-11321-00000-00000-00000	P.XEJ-Sueldos base al personal permanent	0.00	545,737.23	172,568.62	373,168.61
4 82200-11322-00000-00000-00000	P.XEJ-Sueldos base al personal permanent	0.00	540,002.90	177,534.43	362,468.47
4 82200-11323-00000-00000-00000	P.XEJ-Sueldos base al personal permanent	0.00	510,598.22	167,867.82	342,730.40
4 82200-11324-00000-00000-00000	P.XEJ-Sueldos base al personal permanent	0.00	690,309.71	226,950.78	463,358.93
4 82200-11325-00000-00000-00000	P.XEJ-Sueldos base al personal permanent	0.00	456,592.19	128,821.57	327,770.62
4 82200-11326-00000-00000-00000	P.XEJ-Sueldos base al personal permanent	0.00	539,066.96	179,608.54	359,458.42
4 82200-11327-00000-00000-00000	P.XEJ-Sueldos base al personal permanent	0.00	502,000.60	129,020.21	372,980.39
4 82200-11328-00000-00000-00000	P.XEJ-Sueldos base al personal permanent	0.00	623,485.17	193,169.18	430,315.99
4 82200-11329-00000-00000-00000	P.XEJ-Sueldos base al personal permanent	0.00	337,332.53	110,903.07	226,429.46
4 82200-11330-00000-00000-00000	P.XEJ-Sueldos base al personal permanent	0.00	332,938.40	109,459.10	223,479.30
4 82200-11331-00000-00000-00000	P.XEJ-Sueldos base al personal permanent	0.00	364,233.13	108,958.50	255,274.63
4 82200-11332-00000-00000-00000	P.XEJ-Sueldos base al personal permanent	0.00	263,402.40	80,797.42	182,604.98
4 82200-11333-00000-00000-00000	P.XEJ-Sueldos base al personal permanent	0.00	323,214.47	106,261.10	216,953.37
4 82200-11334-00000-00000-00000	P.XEJ-Sueldos base al personal permanent	0.00	323,214.47	106,261.10	216,953.37
4 82200-11335-00000-00000-00000	P.XEJ-Sueldos base al personal permanent	0.00	323,214.47	106,261.10	216,953.37
4 82200-11336-00000-00000-00000	P.XEJ-Sueldos base al personal permanent	0.00	321,985.70	70,040.76	251,944.94
4 82200-11337-00000-00000-00000	P.XEJ-Sueldos base al personal permanent	0.00	279,466.56	71,011.29	208,455.27
4 82200-11338-00000-00000-00000	P.XEJ-Sueldos base al personal permanent	0.00	322,572.69	70,039.74	252,532.95
4 82200-11339-00000-00000-00000	P.XEJ-Sueldos base al personal permanent	0.00	196,906.55	64,736.30	132,170.25
4 82200-11340-00000-00000-00000	P.XEJ-Sueldos base al personal permanent	0.00	192,896.08	26,372.27	166,523.81
4 82200-11341-00000-00000-00000	P.XEJ-Sueldos base al personal permanent	0.00	199,475.08	67,305.18	132,169.90
4 82200-11342-00000-00000-00000	P.XEJ-Sueldos base al personal permanent	0.00	229,228.83	75,362.84	153,865.99
4 82200-11343-00000-00000-00000	P.XEJ-Sueldos base al personal permanent	0.00	161,812.75	53,198.67	108,614.08
4 82200-11344-00000-00000-00000	P.XEJ-Sueldos base al personal permanent	0.00	161,812.75	53,198.67	108,614.08
4 82200-11345-00000-00000-00000	P.XEJ-Sueldos base al personal permanent	0.00	105,297.61	24,012.32	81,285.29
4 82200-11346-00000-00000-00000	P.XEJ-Sueldos base al personal permanent	0.00	200,759.53	64,736.30	136,023.23
4 82200-11347-00000-00000-00000	P.XEJ-Sueldos base al personal permanent	0.00	196,906.55	64,736.30	132,170.25
4 82200-11348-00000-00000-00000	P.XEJ-Sueldos base al personal permanent	0.00	146,131.47	42,762.08	103,369.39
4 82200-11349-00000-00000-00000	P.XEJ-Sueldos base al personal permanent	0.00	196,906.55	64,736.30	132,170.25
4 82200-11350-00000-00000-00000	P.XEJ-Sueldos base al personal permanent	0.00	82,471.90	27,114.04	55,357.86
4 82200-11351-00000-00000-00000	P.XEJ-Sueldos base al personal permanent	0.00	88,678.14	29,154.40	59,523.74
4 82200-11352-00000-00000-00000	P.XEJ-Sueldos base al personal permanent	0.00	190,555.55	62,648.04	127,907.51
4 82200-11353-00000-00000-00000	P.XEJ-Sueldos base al personal permanent	0.00	196,906.55	64,736.30	132,170.25
4 82200-11354-00000-00000-00000	P.XEJ-Sueldos base al personal permanent	0.00	161,812.75	53,198.67	108,614.08
4 82200-11355-00000-00000-00000	P.XEJ-Sueldos base al personal permanent	0.00	161,812.75	53,198.67	108,614.08
4 82200-11356-00000-00000-00000	P.XEJ-Sueldos base al personal permanent	0.00	82,468.17	0.00	82,468.17
4 82200-11357-00000-00000-00000	P.XEJ-Sueldos base al personal permanent	0.00	82,635.71	27,167.92	55,467.79
4 82200-11358-00000-00000-00000	P.XEJ-Sueldos base al personal permanent	0.00	161,812.75	53,198.67	108,614.08
4 82200-11359-00000-00000-00000	P.XEJ-Sueldos base al personal permanent	0.00	161,812.75	53,198.67	108,614.08
4 82200-11360-00000-00000-00000	P.XEJ-Sueldos base al personal permanent	0.00	82,471.90	27,114.04	55,357.86
4 82200-11361-00000-00000-00000	P.XEJ-Sueldos base al personal permanent	0.00	169,308.90	55,662.70	113,646.20
4 82200-11362-00000-00000-00000	P.XEJ-Sueldos base al personal permanent	0.00	88,678.14	0.00	88,678.14
4 82200-11363-00000-00000-00000	P.XEJ-Sueldos base al personal permanent	0.00	82,471.90	27,114.04	55,357.86

"BAJO PROTESTA DE DECIR VERDAD, DECLARAMOS QUE LOS ESTADOS FINANCIEROS Y SUS NOTAS SON RAZONABLEMENTE CORRECTOS Y SON RESPONSABILIDAD DEL EMISOR"



**MUNICIPIO DE HUIMILPAN**  
**SECRETARIA DE TESORERIA Y FINANZAS**  
**CONTABILIDAD GENERAL**  
**BALANZA DE COMPROBACION**

Página: 45/63  
 Fecha Imp: 08/06/2023  
 Hora: 12:49:01  
 OBalanza2

Ejercicio: 2023


De la Cuenta : 1

A la Cuenta : 99999-99999-9999999-9999999-9999999

Del Periodo : 1 Al Periodo : 4 Nivel: 10

Cuenta	Descripción	Saldo Anterior	Cargos	Abonos	Saldo
4 82200-11364-00000-00000-00000	P.XEJ-Sueldos base al personal permanent	0.00	88,678.14	29,154.40	59,523.74
4 82200-11365-00000-00000-00000	P.XEJ-Sueldos base al personal permanent	0.00	161,812.75	53,198.67	108,614.08
4 82200-11366-00000-00000-00000	P.XEJ-Sueldos base al personal permanent	0.00	220,379.26	57,031.13	163,348.13
4 82200-11367-00000-00000-00000	P.XEJ-Sueldos base al personal permanent	0.00	88,678.14	29,154.40	59,523.74
4 82200-11368-00000-00000-00000	P.XEJ-Sueldos base al personal permanent	0.00	118,400.27	23,475.63	94,924.64
4 82200-11369-00000-00000-00000	P.XEJ-Sueldos base al personal permanent	0.00	162,815.55	53,528.02	109,287.53
4 82200-11370-00000-00000-00000	P.XEJ-Sueldos base al personal permanent	0.00	196,906.55	64,736.30	132,170.25
4 82200-11371-00000-00000-00000	P.XEJ-Sueldos base al personal permanent	0.00	196,906.55	64,736.30	132,170.25
4 82200-11372-00000-00000-00000	P.XEJ-Sueldos base al personal permanent	0.00	196,906.55	64,736.30	132,170.25
4 82200-11373-00000-00000-00000	P.XEJ-Sueldos base al personal permanent	0.00	119,022.44	29,154.40	89,868.04
4 82200-11374-00000-00000-00000	P.XEJ-Sueldos base al personal permanent	0.00	161,812.75	53,198.67	108,614.08
4 82200-11375-00000-00000-00000	P.XEJ-Sueldos base al personal permanent	0.00	505,084.52	166,055.14	339,029.38
4 82200-11376-00000-00000-00000	P.XEJ-Sueldos base al personal permanent	0.00	255,200.50	83,901.54	171,298.96
4 82200-11377-00000-00000-00000	P.XEJ-Sueldos base al personal permanent	0.00	216,593.76	71,208.94	145,384.82
4 82200-11378-00000-00000-00000	P.XEJ-Sueldos base al personal permanent	0.00	235,193.08	77,323.68	157,869.40
4 82200-11379-00000-00000-00000	P.XEJ-Sueldos base al personal permanent	0.00	119,022.44	29,154.40	89,868.04
4 82200-11380-00000-00000-00000	P.XEJ-Sueldos base al personal permanent	0.00	88,678.14	29,154.40	59,523.74
4 82200-11381-00000-00000-00000	P.XEJ-Sueldos base al personal permanent	0.00	99,281.24	32,640.40	66,640.84
4 82200-11382-00000-00000-00000	P.XEJ-Sueldos base al personal permanent	0.00	99,281.24	32,640.40	66,640.84
4 82200-11383-00000-00000-00000	P.XEJ-Sueldos base al personal permanent	0.00	99,281.24	0.00	99,281.24
4 82200-11384-00000-00000-00000	P.XEJ-Sueldos base al personal permanent	0.00	99,281.24	0.00	99,281.24
4 82200-11385-00000-00000-00000	P.XEJ-Sueldos base al personal permanent	0.00	99,281.24	0.00	99,281.24
4 82200-11386-00000-00000-00000	P.XEJ-Sueldos base al personal permanent	0.00	278,552.51	43,445.58	235,106.93
4 82200-11387-00000-00000-00000	P.XEJ-Sueldos base al personal permanent	0.00	86,991.62	0.00	86,991.62
4 82200-11388-00000-00000-00000	P.XEJ-Sueldos base al personal permanent	0.00	118,400.28	20,560.56	97,839.72
4 82200-11389-00000-00000-00000	P.XEJ-Sueldos base al personal permanent	0.00	90,007.20	30,483.50	59,523.70
4 82200-11390-00000-00000-00000	P.XEJ-Sueldos base al personal permanent	0.00	262,074.01	35,347.28	226,726.73
4 82200-11391-00000-00000-00000	P.XEJ-Sueldos base al personal permanent	0.00	196,906.18	64,736.28	132,169.90
4 82200-11392-00000-00000-00000	P.XEJ-Sueldos base al personal permanent	0.00	196,906.18	64,736.28	132,169.90
4 82200-11393-00000-00000-00000	P.XEJ-Sueldos base al personal permanent	0.00	196,906.18	0.00	196,906.18
4 82200-11394-00000-00000-00000	P.XEJ-Sueldos base al personal permanent	0.00	196,906.55	64,736.30	132,170.25
4 82200-11395-00000-00000-00000	P.XEJ-Sueldos base al personal permanent	0.00	192,896.08	0.00	192,896.08
4 82200-12201-00000-00000-00000	P.XEJ-Sueldos base al personal eventual	0.00	1,902,667.50	644,467.21	1,258,200.29
4 82200-12202-00000-00000-00000	P.XEJ-Sueldos base al personal eventual	0.00	1,745,159.63	572,154.37	1,173,005.26
4 82200-12203-00000-00000-00000	P.XEJ-Sueldos base al personal eventual	0.00	1,781,731.23	572,052.52	1,209,678.71
4 82200-12204-00000-00000-00000	P.XEJ-Sueldos base al personal eventual	0.00	1,499,539.81	519,200.26	980,339.55
4 82200-12205-00000-00000-00000	P.XEJ-Sueldos base al personal eventual	0.00	1,478,150.98	475,931.96	1,002,219.02
4 82200-12206-00000-00000-00000	P.XEJ-Sueldos base al personal eventual	0.00	908,684.17	259,361.64	649,322.53
4 82200-12207-00000-00000-00000	P.XEJ-Sueldos base al personal eventual	0.00	1,285,276.29	355,273.25	930,003.04
4 82200-12208-00000-00000-00000	P.XEJ-Sueldos base al personal eventual	0.00	829,499.63	269,037.21	560,462.42
4 82200-12209-00000-00000-00000	P.XEJ-Sueldos base al personal eventual	0.00	716,331.29	217,157.50	499,173.79
4 82200-12210-00000-00000-00000	P.XEJ-Sueldos base al personal eventual	0.00	826,971.93	221,618.07	605,353.86
4 82200-12211-00000-00000-00000	P.XEJ-Sueldos base al personal eventual	0.00	591,927.90	151,787.25	440,140.65
4 82200-12212-00000-00000-00000	P.XEJ-Sueldos base al personal eventual	0.00	347,252.71	117,977.68	229,275.03
4 82200-12213-00000-00000-00000	P.XEJ-Sueldos base al personal eventual	0.00	489,448.75	172,407.15	317,041.60
4 82200-12214-00000-00000-00000	P.XEJ-Sueldos base al personal eventual	0.00	427,175.45	170,913.97	256,261.48
4 82200-12215-00000-00000-00000	P.XEJ-Sueldos base al personal eventual	0.00	698,455.52	504,295.13	194,160.39
4 82200-12216-00000-00000-00000	P.XEJ-Sueldos base al personal eventual	0.00	371,066.11	131,395.38	239,670.73
4 82200-12217-00000-00000-00000	P.XEJ-Sueldos base al personal eventual	0.00	370,545.53	182,985.59	187,559.94
4 82200-12218-00000-00000-00000	P.XEJ-Sueldos base al personal eventual	0.00	445,409.88	114,775.48	330,634.40
4 82200-12219-00000-00000-00000	P.XEJ-Sueldos base al personal eventual	0.00	165,859.60	64,472.84	101,386.76
4 82200-12220-00000-00000-00000	P.XEJ-Sueldos base al personal eventual	0.00	330,393.69	129,087.87	201,305.82
4 82200-12221-00000-00000-00000	P.XEJ-Sueldos base al personal eventual	0.00	203,691.05	102,018.03	101,673.02
4 82200-12222-00000-00000-00000	P.XEJ-Sueldos base al personal eventual	0.00	189,778.37	85,145.62	104,632.75
4 82200-12223-00000-00000-00000	P.XEJ-Sueldos base al personal eventual	0.00	147,445.85	32,091.16	115,354.69
4 82200-12224-00000-00000-00000	P.XEJ-Sueldos base al personal eventual	0.00	147,156.76	50,883.36	96,273.40
4 82200-12225-00000-00000-00000	P.XEJ-Sueldos base al personal eventual	0.00	191,929.81	62,377.24	129,552.57
4 82200-12226-00000-00000-00000	P.XEJ-Sueldos base al personal eventual	0.00	162,637.66	69,240.82	93,396.84
4 82200-12227-00000-00000-00000	P.XEJ-Sueldos base al personal eventual	0.00	263,138.17	82,579.89	180,558.28
4 82200-12228-00000-00000-00000	P.XEJ-Sueldos base al personal eventual	0.00	104,079.35	33,825.87	70,253.48
4 82200-12229-00000-00000-00000	P.XEJ-Sueldos base al personal eventual	0.00	104,079.37	33,825.87	70,253.50
4 82200-12230-00000-00000-00000	P.XEJ-Sueldos base al personal eventual	0.00	104,079.37	33,825.87	70,253.50

"BAJO PROTESTA DE DECIR VERDAD, DECLARAMOS QUE LOS ESTADOS FINANCIEROS Y SUS NOTAS SON RAZONABLEMENTE CORRECTOS Y SON RESPONSABILIDAD DEL EMISOR"



**MUNICIPIO DE HUIMILPAN**  
**SECRETARIA DE TESORERIA Y FINANZAS**  
**CONTABILIDAD GENERAL**  
**BALANZA DE COMPROBACION**

Página: 46/63  
 Fecha Imp: 08/06/2023  
 Hora: 12:49:01  
 OBalanza2

Ejercicio: 2023


De la Cuenta : 1

A la Cuenta : 99999-99999-9999999-9999999-9999999

Del Periodo : 1 Al Periodo : 4 Nivel: 10

Cuenta	Descripción	Saldo Anterior	Cargos	Abonos	Saldo
4 82200-12231-00000-00000-00000	P.XEJ-Sueldos base al personal eventual	0.00	104,079.37	33,825.87	70,253.50
4 82200-12232-00000-00000-00000	P.XEJ-Sueldos base al personal eventual	0.00	104,079.37	33,825.87	70,253.50
4 82200-12233-00000-00000-00000	P.XEJ-Sueldos base al personal eventual	0.00	104,079.60	19,948.59	84,131.01
4 82200-12234-00000-00000-00000	P.XEJ-Sueldos base al personal eventual	0.00	104,079.37	7,980.16	96,099.21
4 82200-12235-00000-00000-00000	P.XEJ-Sueldos base al personal eventual	0.00	104,079.60	33,825.87	70,253.73
4 82200-12236-00000-00000-00000	P.XEJ-Sueldos base al personal eventual	0.00	104,079.60	33,825.87	70,253.73
4 82200-13101-00000-00000-00000	P.XEJ-Primas por años de servicios efect	0.00	2,788,380.86	1,304,671.80	1,483,709.06
4 82200-13201-00000-00000-00000	P.XEJ-Primas de vacaciones. dominical y	0.00	17,923,718.16	1,342,376.25	16,581,341.91
4 82200-13202-00000-00000-00000	P.XEJ-Primas de vacaciones. dominical y	0.00	1,608,486.48	32,951.25	1,575,535.23
4 82200-13401-00000-00000-00000	P.XEJ-Compensaciones	0.00	1,317,330.94	518,307.99	799,022.95
4 82200-13402-00000-00000-00000	P.XEJ-COMPENSACIONES (EVENTUALES)	0.00	499,559.04	224,613.89	274,945.15
4 82200-15101-00000-00000-00000	P.XEJ-Cuotas para el fondo de ahorro y f	0.00	7,327,257.43	1,883,894.01	5,443,363.42
4 82200-15201-00000-00000-00000	P.XEJ-Indemnizaciones	0.00	3,010,257.39	1,959,475.23	1,050,782.16
4 82200-15401-00000-00000-00000	P.XEJ-Prestaciones contractuales	0.00	1,538,278.05	483,570.41	1,054,707.64
4 82200-15901-00000-00000-00000	P.XEJ-Otras prestaciones sociales y econ	0.00	12,083,400.34	3,194,675.18	8,888,725.16
4 82200-16101-00000-00000-00000	P.XEJ-Previsiones de carácter laboral, e	0.00	3,286,000.00	608,172.58	2,677,827.42
4 82200-21101-00000-00000-00000	P.XEJ-Materiales. ?tiles y equipos menor	0.00	2,389,553.20	11,333.57	2,378,219.63
4 82200-21201-00000-00000-00000	P.XEJ-Materiales y ?tiles de impresi?n y	0.00	639,500.00	185,166.64	454,333.36
4 82200-21401-00000-00000-00000	P.XEJ-Materiales. ?tiles y equipos menor	0.00	36,000.00	0.00	36,000.00
4 82200-21501-00000-00000-00000	P.XEJ-Material impreso e informac?n dig	0.00	628,018.88	96,328.38	531,690.50
4 82200-21601-00000-00000-00000	P.XEJ-Material de limpieza	0.00	440,666.63	57,499.98	383,166.65
4 82200-21701-00000-00000-00000	P.XEJ-Materiales y ?tiles de ense?anza	0.00	15,000.00	1,250.00	13,750.00
4 82200-22101-00000-00000-00000	P.XEJ-Productos alimenticios para person	0.00	930,506.00	219,692.30	710,813.70
4 82200-22301-00000-00000-00000	P.XEJ-Utensilios para el servicio de ali	0.00	22,766.66	2,457.84	20,308.82
4 82200-23101-00000-00000-00000	P.XEJ-Productos alimenticios, agropecuar	0.00	62,000.00	0.00	62,000.00
4 82200-24101-00000-00000-00000	P.XEJ-Productos minerales no met?licos	0.00	33,264.00	19,667.60	13,596.40
4 82200-24201-00000-00000-00000	P.XEJ-Cemento y productos de concreto	0.00	250,114.00	77,695.82	172,418.18
4 82200-24301-00000-00000-00000	P.XEJ-Cal, yeso y productos de yeso	0.00	85,844.00	7,423.98	78,420.02
4 82200-24601-00000-00000-00000	P.XEJ-Material el?ctrico y electr?nico	0.00	1,744,100.00	280,841.74	1,463,258.26
4 82200-24701-00000-00000-00000	P.XEJ-Art?culos met?licos para la constr	0.00	246,512.16	137,322.18	109,189.98
4 82200-24801-00000-00000-00000	P.XEJ-Materiales complementarios	0.00	1,274,100.00	488,882.49	785,217.51
4 82200-24901-00000-00000-00000	P.XEJ-Otros materiales y art?culos de co	0.00	1,127,222.50	432,882.46	694,340.04
4 82200-25201-00000-00000-00000	P.XEJ-Fertilizantes. pesticidas y otros	0.00	110,000.00	0.00	110,000.00
4 82200-25301-00000-00000-00000	P.XEJ-Medicinas y productos farmac?utico	0.00	156,000.00	8,100.00	147,900.00
4 82200-25401-00000-00000-00000	P.XEJ-Materiales. accesorios y suministr	0.00	43,450.00	6,626.77	36,823.23
4 82200-25601-00000-00000-00000	P.XEJ-Fibras sint?ticas hules pl?sticos	0.00	15,000.00	599.98	14,400.02
4 82200-26101-00000-00000-00000	P.XEJ-Combustibles. lubricantes y aditiv	0.00	10,261,332.54	2,502,067.90	7,759,264.64
4 82200-27101-00000-00000-00000	P.XEJ-Vestuario y uniformes	0.00	1,286,532.67	42,773.44	1,243,759.23
4 82200-27201-00000-00000-00000	P.XEJ-Prendas de seguridad y protecci?n	0.00	21,800.00	0.00	21,800.00
4 82200-27301-00000-00000-00000	P.XEJ-Art?culos deportivos	0.00	395,288.68	86,879.36	308,409.32
4 82200-27401-00000-00000-00000	P.XEJ-Productos textiles	0.00	12,145.00	390.04	11,754.96
4 82200-29101-00000-00000-00000	P.XEJ-Herramientas menores	0.00	265,104.33	15,071.69	250,032.64
4 82200-29201-00000-00000-00000	P.XEJ-Refacciones y accesorios menores d	0.00	33,620.00	22,048.51	11,571.49
4 82200-29301-00000-00000-00000	P.XEJ-Refacciones y accesorios menores d	0.00	137,500.00	0.00	137,500.00
4 82200-29401-00000-00000-00000	P.XEJ-Refacciones y accesorios menores d	0.00	560,186.16	13,580.49	546,605.67
4 82200-29601-00000-00000-00000	P.XEJ-Refacciones y accesorios menores d	0.00	1,308,166.66	62,050.02	1,246,116.64
4 82200-29701-00000-00000-00000	P.XEJ-Refacciones y accesorios menores d	0.00	13,000.00	0.00	13,000.00
4 82200-29801-00000-00000-00000	P.XEJ-Refacciones y accesorios menores d	0.00	70,000.00	18,999.99	51,000.01
4 82200-31101-00000-00000-00000	P.XEJ-Energ?a el?ctrica	0.00	12,933,150.00	3,100,207.99	9,832,942.01
4 82200-31301-00000-00000-00000	P.XEJ-Agua	0.00	841,350.00	236,977.00	604,373.00
4 82200-31401-00000-00000-00000	P.XEJ-Telefon?a tradicional	0.00	150,000.00	41,543.47	108,456.53
4 82200-31501-00000-00000-00000	P.XEJ-Telefon?a celular	0.00	41,640.00	-12,091.52	53,731.52
4 82200-31701-00000-00000-00000	P.XEJ-Servicios de acceso de Internet. r	0.00	1,930,000.00	441,560.00	1,488,440.00
4 82200-31801-00000-00000-00000	P.XEJ-Servicios postales y telegr?ficos	0.00	3,000.00	0.00	3,000.00
4 82200-32201-00000-00000-00000	P.XEJ-Arrendamiento de edificios	0.00	120,000.00	0.00	120,000.00
4 82200-32301-00000-00000-00000	P.XEJ-Arrendamiento de mobiliario y equi	0.00	1,358,395.64	691,585.42	666,810.22
4 82200-32401-00000-00000-00000	P.XEJ-Arrendamiento de equipo e instrume	0.00	50,000.00	16,666.68	33,333.32
4 82200-32501-00000-00000-00000	P.XEJ-Arrendamiento de equipo de transpo	0.00	360,326.35	0.00	360,326.35
4 82200-32601-00000-00000-00000	P.XEJ-Arrendamiento de maquinaria. otros	0.00	70,000.00	2,000.00	68,000.00
4 82200-32701-00000-00000-00000	P.XEJ-Arrendamiento de activos intangibl	0.00	150,000.00	18,726.08	131,273.92
4 82200-32901-00000-00000-00000	P.XEJ-Otros arrendamientos	0.00	49,601.60	0.00	49,601.60
4 82200-33101-00000-00000-00000	P.XEJ-Servicios legales. de contabilidad	0.00	3,845,146.55	2,092,906.85	1,752,239.70

"BAJO PROTESTA DE DECIR VERDAD, DECLARAMOS QUE LOS ESTADOS FINANCIEROS Y SUS NOTAS SON RAZONABLEMENTE CORRECTOS Y SON RESPONSABILIDAD DEL EMISOR"



**MUNICIPIO DE HUIMILPAN**  
**SECRETARIA DE TESORERIA Y FINANZAS**  
**CONTABILIDAD GENERAL**  
**BALANZA DE COMPROBACION**

Página: 47/63

Fecha Imp: 08/06/2023

Hora: 12:49:01

OBalanza2

Ejercicio: 2023


De la Cuenta : 1

A la Cuenta : 99999-99999-9999999-9999999-9999999

Del Periodo : 1 Al Periodo : 4 Nivel: 10

Cuenta	Descripción	Saldo Anterior	Cargos	Abonos	Saldo
4 82200-33201-00000-00000-00000	P.XEJ-Servicios de dise?o. arquitectura.	0.00	1,800,000.00	1,684,045.33	115,954.67
4 82200-33301-00000-00000-00000	P.XEJ-Servicios de consultor?a administr	0.00	1,800,000.00	66,666.67	1,733,333.33
4 82200-33401-00000-00000-00000	P.XEJ-Servicios de capacitaci?n	0.00	850,666.68	159,598.00	691,068.68
4 82200-33601-00000-00000-00000	P.XEJ-Servicios de apoyo administrativo.	0.00	50,000.00	0.00	50,000.00
4 82200-33901-00000-00000-00000	P.XEJ-Servicios profesionales. cient?fic	0.00	8,364,480.68	2,888,256.85	5,476,223.83
4 82200-34101-00000-00000-00000	P.XEJ-Servicios financieros y bancarios	0.00	425,240.00	110,323.01	314,916.99
4 82200-34401-00000-00000-00000	P.XEJ-Seguros de responsabilidad patrimo	0.00	10,000.00	0.00	10,000.00
4 82200-34501-00000-00000-00000	P.XEJ-Seguro de bienes patrimoniales	0.00	2,121,146.59	1,520,469.37	600,677.22
4 82200-34701-00000-00000-00000	P.XEJ-Fletes y maniobras	0.00	30,000.00	0.00	30,000.00
4 82200-35101-00000-00000-00000	P.XEJ-Conservaci?n y mantenimiento menor	0.00	67,302.67	43,352.50	23,950.17
4 82200-35201-00000-00000-00000	P.XEJ-Instalaci?n. reparaci?n y mantenim	0.00	1,740.00	1,740.00	0.00
4 82200-35301-00000-00000-00000	P.XEJ-Instalaci?n. reparaci?n y mantenim	0.00	477,710.14	4,002.00	473,708.14
4 82200-35401-00000-00000-00000	P.XEJ-Instalaci?n, reparaci?n y mantenim	0.00	60,000.00	0.00	60,000.00
4 82200-35501-00000-00000-00000	P.XEJ-Reparaci?n y mantenimiento de equi	0.00	4,119,728.40	1,660,716.80	2,459,011.60
4 82200-35701-00000-00000-00000	P.XEJ-Instalaci?n. reparaci?n y mantenim	0.00	194,800.00	114,796.00	80,004.00
4 82200-35801-00000-00000-00000	P.XEJ-Servicios de limpieza y manejo de	0.00	396,512.36	396,512.36	0.00
4 82200-35901-00000-00000-00000	P.XEJ-Servicios de jardiner?a y fumigaci	0.00	497,000.00	0.00	497,000.00
4 82200-36101-00000-00000-00000	P.XEJ-Difusi?n por radio. televisi?n y o	0.00	215,000.00	0.00	215,000.00
4 82200-36201-00000-00000-00000	P.XEJ-Difusi?n por radio, televisi?n y o	0.00	8,000.00	0.00	8,000.00
4 82200-36301-00000-00000-00000	P.XEJ-Servicios de creatividad. preprodu	0.00	120,000.00	0.00	120,000.00
4 82200-36501-00000-00000-00000	P.XEJ-Servicios de la industria f?mica.	0.00	10,000.00	0.00	10,000.00
4 82200-36601-00000-00000-00000	P.XEJ-Servicio de creaci?n y difusi?n de	0.00	670,999.78	168,200.02	502,799.76
4 82200-37201-00000-00000-00000	P.XEJ-Pasajes terrestres	0.00	4,464.45	4,464.45	0.00
4 82200-37501-00000-00000-00000	P.XEJ-Vi?ticos en el pa?s	0.00	1,133,095.43	619,791.52	513,303.91
4 82200-37901-00000-00000-00000	P.XEJ-Otros servicios de traslado y hosp	0.00	33,000.00	55.00	32,945.00
4 82200-38101-00000-00000-00000	P.XEJ-Gastos de ceremonial	0.00	720,000.00	4,464.45	715,535.55
4 82200-38201-00000-00000-00000	P.XEJ-Gastos de orden social y cultural	0.00	14,628,079.54	3,375,496.56	11,252,582.98
4 82200-38301-00000-00000-00000	P.XEJ-Congresos y convenciones	0.00	279,000.00	148,100.00	130,900.00
4 82200-38501-00000-00000-00000	P.XEJ-Gastos de representaci?n	0.00	150,000.00	20,000.00	130,000.00
4 82200-39201-00000-00000-00000	P.XEJ-Impuestos y derechos	0.00	525,000.00	220,892.26	304,107.74
4 82200-39501-00000-00000-00000	P.XEJ-Penas. multas. accesorios y actual	0.00	250,910.00	885.57	250,024.43
4 82200-39801-00000-00000-00000	P.XEJ-Impuesto sobre n?minas y otros que	0.00	3,227,772.34	657,757.00	2,570,015.34
4 82200-41501-00000-00000-00000	P.XEJ-Transferencias internas otorgadas	0.00	25,163,805.95	6,587,935.28	18,575,870.67
4 82200-43101-00000-00000-00000	P.XEJ-Subsidios a la producci?n	0.00	2,490,000.00	1,994,000.00	496,000.00
4 82200-43301-00000-00000-00000	P.XEJ-Subsidios a la producci?n	0.00	5,750,000.00	3,750,000.00	2,000,000.00
4 82200-44101-00000-00000-00000	P.XEJ-Ayudas sociales a personas	0.00	8,205,666.66	2,494,282.37	5,711,384.29
4 82200-44201-00000-00000-00000	P.XEJ-Becas y otras ayudas para programa	0.00	1,974,000.00	160,080.00	1,813,920.00
4 82200-44301-00000-00000-00000	P.XEJ-Ayudas sociales a instituciones de	0.00	422,752.76	402,625.74	20,127.02
4 82200-44801-00000-00000-00000	P.XEJ-Ayudas por desastres naturales y o	0.00	1,548,015.08	756,596.71	791,418.37
4 82200-45101-00000-00000-00000	P.XEJ-Pensiones	0.00	8,118,255.76	2,673,969.48	5,444,286.28
4 82200-51101-00000-00000-00000	P.XEJ-Muebles de oficina y estanter?a	0.00	500,000.00	0.00	500,000.00
4 82200-51501-00000-00000-00000	P.XEJ-Equipo de c?mputo y de tecnolog?as	0.00	627,353.37	26,680.00	600,673.37
4 82200-51901-00000-00000-00000	P.XEJ-Otros mobiliarios y equipos de adm	0.00	248,000.00	57,994.20	190,005.80
4 82200-52301-00000-00000-00000	P.XEJ-C?maras Fotogr?ficas y de video	0.00	1,550,000.00	1,535,260.00	14,740.00
4 82200-54101-00000-00000-00000	P.XEJ-Autom?viles y camiones	0.00	1,030,000.00	1,013,840.00	16,160.00
4 82200-56301-00000-00000-00000	P.XEJ-Maquinaria y equipo de construcci?	0.00	100,000.00	0.00	100,000.00
4 82200-56501-00000-00000-00000	P.XEJ-Equipo de comunicaci?n y telecomun	0.00	70,000.00	0.00	70,000.00
4 82200-61301-00000-00000-00000	P.XEJ-Construcci?n de obras para el abas	0.00	4,530,697.19	3,041,203.64	1,489,493.55
4 82200-61401-00000-00000-00000	P.XEJ-Divisi?n de terrenos y construcci?	0.00	37,584,711.00	4,851,503.40	32,733,207.60
4 82200-61501-00000-00000-00000	P.XEJ-Construcci?n de v?as de comunicaci	0.00	12,353,381.39	11,169,462.32	1,183,919.07
4 82200-61701-00000-00000-00000	P.XEJ-Instalaciones y equipamiento en co	0.00	1,070,000.00	1,062,737.63	7,262.37
<b>3 82300-00000-00000-00000-00000</b>	<b>MODIFICACIONES AL PRESUPUESTO DE EGRESOS</b>	<b>0.00</b>	<b>13,142,636.54</b>	<b>67,879,389.51</b>	<b>54,736,752.97</b>
4 82300-11301-00000-00000-00000	P.MOD-Sueldos base al personal permanent	0.00	55,595.28	91,658.50	-36,063.22
4 82300-11302-00000-00000-00000	P.MOD-Sueldos base al personal permanent	0.00	0.00	138,406.43	-138,406.43
4 82300-11303-00000-00000-00000	P.MOD-Sueldos base al personal permanent	0.00	191,787.32	102,569.13	89,218.19
4 82300-11304-00000-00000-00000	P.MOD-Sueldos base al personal permanent	0.00	48,138.92	5,323.57	42,815.35
4 82300-11305-00000-00000-00000	P.MOD-Sueldos base al personal permanent	0.00	55,034.72	117,163.55	-62,128.83
4 82300-11306-00000-00000-00000	P.MOD-Sueldos base al personal permanent	0.00	0.00	95,559.38	-95,559.38
4 82300-11307-00000-00000-00000	P.MOD-Sueldos base al personal permanent	0.00	184,314.68	142,141.10	42,173.58
4 82300-11308-00000-00000-00000	P.MOD-Sueldos base al personal permanent	0.00	57,631.24	8,174.98	49,456.26
4 82300-11309-00000-00000-00000	P.MOD-Sueldos base al personal permanent	0.00	0.00	229,265.19	-229,265.19
4 82300-11310-00000-00000-00000	P.MOD-Sueldos base al personal permanent	0.00	0.00	43,951.70	-43,951.70

"BAJO PROTESTA DE DECIR VERDAD, DECLARAMOS QUE LOS ESTADOS FINANCIEROS Y SUS NOTAS SON RAZONABLEMENTE CORRECTOS Y SON RESPONSABILIDAD DEL EMISOR"



**MUNICIPIO DE HUIMILPAN**  
**SECRETARIA DE TESORERIA Y FINANZAS**  
**CONTABILIDAD GENERAL**  
**BALANZA DE COMPROBACION**

Página: 48/63  
 Fecha Imp: 08/06/2023  
 Hora: 12:49:01  
 OBalanza2

Ejercicio: 2023

De la Cuenta : 1


A la Cuenta : 99999-99999-9999999-9999999-9999999

Del Periodo : 1 Al Periodo : 4 Nivel: 10

Cuenta	Descripción	Saldo Anterior	Cargos	Abonos	Saldo
4 82300-11311-00000-00000-00000	P.MOD-Sueldos base al personal permanent	0.00	0.00	23,980.48	-23,980.48
4 82300-11312-00000-00000-00000	P.MOD-Sueldos base al personal permanent	0.00	18,143.66	9,725.79	8,417.87
4 82300-11313-00000-00000-00000	P.MOD-Sueldos base al personal permanent	0.00	0.00	62,592.35	-62,592.35
4 82300-11314-00000-00000-00000	P.MOD-Sueldos base al personal permanent	0.00	10,948.21	12,757.05	-1,808.84
4 82300-11315-00000-00000-00000	P.MOD-Sueldos base al personal permanent	0.00	38,758.45	61,199.69	-22,441.24
4 82300-11316-00000-00000-00000	P.MOD-Sueldos base al personal permanent	0.00	0.00	1.61	-1.61
4 82300-11317-00000-00000-00000	P.MOD-Sueldos base al personal permanent	0.00	119,916.88	12,247.72	107,669.16
4 82300-11318-00000-00000-00000	P.MOD-Sueldos base al personal permanent	0.00	66,379.16	338,362.40	-271,983.24
4 82300-11319-00000-00000-00000	P.MOD-Sueldos base al personal permanent	0.00	19,148.70	591,350.71	-572,202.01
4 82300-11320-00000-00000-00000	P.MOD-Sueldos base al personal permanent	0.00	0.00	222,391.76	-222,391.76
4 82300-11321-00000-00000-00000	P.MOD-Sueldos base al personal permanent	0.00	40,891.52	12,248.09	28,643.43
4 82300-11322-00000-00000-00000	P.MOD-Sueldos base al personal permanent	0.00	0.00	22,173.14	-22,173.14
4 82300-11323-00000-00000-00000	P.MOD-Sueldos base al personal permanent	0.00	40,039.20	0.37	40,038.83
4 82300-11324-00000-00000-00000	P.MOD-Sueldos base al personal permanent	0.00	85,661.64	12,247.72	73,413.92
4 82300-11325-00000-00000-00000	P.MOD-Sueldos base al personal permanent	0.00	43,850.32	0.00	43,850.32
4 82300-11326-00000-00000-00000	P.MOD-Sueldos base al personal permanent	0.00	50,000.00	13,419.54	36,580.46
4 82300-11327-00000-00000-00000	P.MOD-Sueldos base al personal permanent	0.00	0.00	179,588.03	-179,588.03
4 82300-11328-00000-00000-00000	P.MOD-Sueldos base al personal permanent	0.00	0.00	35,928.75	-35,928.75
4 82300-11330-00000-00000-00000	P.MOD-Sueldos base al personal permanent	0.00	0.00	9,724.30	-9,724.30
4 82300-11331-00000-00000-00000	P.MOD-Sueldos base al personal permanent	0.00	0.00	16,356.71	-16,356.71
4 82300-11333-00000-00000-00000	P.MOD-Sueldos base al personal permanent	0.00	0.00	0.37	-0.37
4 82300-11334-00000-00000-00000	P.MOD-Sueldos base al personal permanent	0.00	0.00	0.37	-0.37
4 82300-11335-00000-00000-00000	P.MOD-Sueldos base al personal permanent	0.00	0.00	0.37	-0.37
4 82300-11336-00000-00000-00000	P.MOD-Sueldos base al personal permanent	0.00	0.00	0.37	-0.37
4 82300-11337-00000-00000-00000	P.MOD-Sueldos base al personal permanent	0.00	0.00	0.37	-0.37
4 82300-11338-00000-00000-00000	P.MOD-Sueldos base al personal permanent	0.00	0.00	0.37	-0.37
4 82300-11339-00000-00000-00000	P.MOD-Sueldos base al personal permanent	0.00	0.00	0.37	-0.37
4 82300-11341-00000-00000-00000	P.MOD-Sueldos base al personal permanent	0.00	59,598.48	2,568.90	57,029.58
4 82300-11346-00000-00000-00000	P.MOD-Sueldos base al personal permanent	0.00	0.00	3,853.35	-3,853.35
4 82300-11347-00000-00000-00000	P.MOD-Sueldos base al personal permanent	0.00	0.00	0.37	-0.37
4 82300-11349-00000-00000-00000	P.MOD-Sueldos base al personal permanent	0.00	0.00	0.37	-0.37
4 82300-11352-00000-00000-00000	P.MOD-Sueldos base al personal permanent	0.00	0.00	1.24	-1.24
4 82300-11353-00000-00000-00000	P.MOD-Sueldos base al personal permanent	0.00	0.00	0.37	-0.37
4 82300-11361-00000-00000-00000	P.MOD-Sueldos base al personal permanent	0.00	0.00	1.75	-1.75
4 82300-11368-00000-00000-00000	P.MOD-Sueldos base al personal permanent	0.00	0.00	35,932.10	-35,932.10
4 82300-11369-00000-00000-00000	P.MOD-Sueldos base al personal permanent	0.00	0.00	1.31	-1.31
4 82300-11370-00000-00000-00000	P.MOD-Sueldos base al personal permanent	0.00	0.00	5,626.26	-5,626.26
4 82300-11371-00000-00000-00000	P.MOD-Sueldos base al personal permanent	0.00	0.00	5,626.26	-5,626.26
4 82300-11372-00000-00000-00000	P.MOD-Sueldos base al personal permanent	0.00	0.00	5,626.26	-5,626.26
4 82300-11373-00000-00000-00000	P.MOD-Sueldos base al personal permanent	0.00	0.00	30,344.30	-30,344.30
4 82300-11376-00000-00000-00000	P.MOD-Sueldos base al personal permanent	0.00	0.00	0.02	-0.02
4 82300-11377-00000-00000-00000	P.MOD-Sueldos base al personal permanent	0.00	0.00	0.02	-0.02
4 82300-11379-00000-00000-00000	P.MOD-Sueldos base al personal permanent	0.00	0.00	30,344.30	-30,344.30
4 82300-11381-00000-00000-00000	P.MOD-Sueldos base al personal permanent	0.00	32,640.40	0.00	32,640.40
4 82300-11382-00000-00000-00000	P.MOD-Sueldos base al personal permanent	0.00	32,640.40	0.00	32,640.40
4 82300-11386-00000-00000-00000	P.MOD-Sueldos base al personal permanent	0.00	0.00	116,739.76	-116,739.76
4 82300-11388-00000-00000-00000	P.MOD-Sueldos base al personal permanent	0.00	0.00	35,932.11	-35,932.11
4 82300-11389-00000-00000-00000	P.MOD-Sueldos base al personal permanent	0.00	29,154.44	1,329.06	27,825.38
4 82300-11391-00000-00000-00000	P.MOD-Sueldos base al personal permanent	0.00	64,736.28	0.00	64,736.28
4 82300-11392-00000-00000-00000	P.MOD-Sueldos base al personal permanent	0.00	64,736.28	0.00	64,736.28
4 82300-11394-00000-00000-00000	P.MOD-Sueldos base al personal permanent	0.00	0.00	0.37	-0.37
4 82300-12201-00000-00000-00000	P.MOD-Sueldos base al personal eventual	0.00	267,738.71	213,980.40	53,758.31
4 82300-12202-00000-00000-00000	P.MOD-Sueldos base al personal eventual	0.00	231,801.18	104,446.62	127,354.56
4 82300-12203-00000-00000-00000	P.MOD-Sueldos base al personal eventual	0.00	202,345.20	318,505.90	-116,160.70
4 82300-12204-00000-00000-00000	P.MOD-Sueldos base al personal eventual	0.00	177,242.39	221,242.96	-44,000.57
4 82300-12205-00000-00000-00000	P.MOD-Sueldos base al personal eventual	0.00	234,258.78	269,885.93	-35,627.15
4 82300-12206-00000-00000-00000	P.MOD-Sueldos base al personal eventual	0.00	-31,272.00	185,772.06	-217,044.06
4 82300-12207-00000-00000-00000	P.MOD-Sueldos base al personal eventual	0.00	-26,510.04	449,443.38	-475,953.42
4 82300-12208-00000-00000-00000	P.MOD-Sueldos base al personal eventual	0.00	0.00	157,293.46	-157,293.46
4 82300-12209-00000-00000-00000	P.MOD-Sueldos base al personal eventual	0.00	69,063.08	161,749.50	-92,686.42
4 82300-12210-00000-00000-00000	P.MOD-Sueldos base al personal eventual	0.00	0.00	208,806.90	-208,806.90
4 82300-12211-00000-00000-00000	P.MOD-Sueldos base al personal eventual	0.00	61,897.68	60,518.10	1,379.58

"BAJO PROTESTA DE DECIR VERDAD, DECLARAMOS QUE LOS ESTADOS FINANCIEROS Y SUS NOTAS SON RAZONABLEMENTE CORRECTOS Y SON RESPONSABILIDAD DEL EMISOR"





**MUNICIPIO DE HUIMILPAN**  
**SECRETARIA DE TESORERIA Y FINANZAS**  
**CONTABILIDAD GENERAL**  
**BALANZA DE COMPROBACION**

Página: 49/63

Fecha Imp: 08/06/2023

Hora: 12:49:01

OBalanza2

Ejercicio: 2023


De la Cuenta : 1

A la Cuenta : 99999-99999-9999999-9999999-9999999

Del Periodo : 1 Al Periodo : 4 Nivel: 10

Cuenta	Descripción	Saldo Anterior	Cargos	Abonos	Saldo
4 82300-12212-00000-00000-00000	P.MOD-Sueldos base al personal eventual	0.00	0.00	139,093.97	-139,093.97
4 82300-12213-00000-00000-00000	P.MOD-Sueldos base al personal eventual	0.00	0.00	200,174.58	-200,174.58
4 82300-12214-00000-00000-00000	P.MOD-Sueldos base al personal eventual	0.00	0.00	323,096.08	-323,096.08
4 82300-12215-00000-00000-00000	P.MOD-Sueldos base al personal eventual	0.00	280,563.52	594,376.15	-313,812.63
4 82300-12216-00000-00000-00000	P.MOD-Sueldos base al personal eventual	0.00	0.00	266,986.74	-266,986.74
4 82300-12217-00000-00000-00000	P.MOD-Sueldos base al personal eventual	0.00	70,871.40	266,466.16	-195,594.76
4 82300-12218-00000-00000-00000	P.MOD-Sueldos base al personal eventual	0.00	-48,864.60	341,330.51	-390,195.11
4 82300-12219-00000-00000-00000	P.MOD-Sueldos base al personal eventual	0.00	0.00	61,780.23	-61,780.23
4 82300-12220-00000-00000-00000	P.MOD-Sueldos base al personal eventual	0.00	0.00	226,314.32	-226,314.32
4 82300-12221-00000-00000-00000	P.MOD-Sueldos base al personal eventual	0.00	34,693.12	99,611.68	-64,918.56
4 82300-12222-00000-00000-00000	P.MOD-Sueldos base al personal eventual	0.00	0.00	85,699.00	-85,699.00
4 82300-12223-00000-00000-00000	P.MOD-Sueldos base al personal eventual	0.00	8,673.28	43,366.48	-34,693.20
4 82300-12224-00000-00000-00000	P.MOD-Sueldos base al personal eventual	0.00	0.00	43,077.39	-43,077.39
4 82300-12226-00000-00000-00000	P.MOD-Sueldos base al personal eventual	0.00	0.00	58,558.06	-58,558.06
4 82300-12227-00000-00000-00000	P.MOD-Sueldos base al personal eventual	0.00	9,720.26	159,058.80	-149,338.54
4 82300-12234-00000-00000-00000	P.MOD-Sueldos base al personal eventual	0.00	7,980.16	0.00	7,980.16
4 82300-13101-00000-00000-00000	P.MOD-Primas por a?os de servicios efect	0.00	0.00	1,027,630.86	-1,027,630.86
4 82300-13201-00000-00000-00000	P.MOD-Primas de vacaciones. dominical y	0.00	49,618.49	442,219.39	-392,600.90
4 82300-13401-00000-00000-00000	P.MOD-Compensaciones	0.00	92,730.86	349,920.83	-257,189.97
4 82300-13402-00000-00000-00000	P.MOD-COMPENSACIONES (EVENTUALES)	0.00	-44,750.31	499,559.04	-544,309.35
4 82300-15101-00000-00000-00000	P.MOD-Cuotas para el fondo de ahorro y f	0.00	0.00	147,927.21	-147,927.21
4 82300-15201-00000-00000-00000	P.MOD-Indemnizaciones	0.00	247,220.08	1,831,120.23	-1,583,900.15
4 82300-15401-00000-00000-00000	P.MOD-Prestaciones contractuales	0.00	53,753.00	281,099.66	-227,346.66
4 82300-15901-00000-00000-00000	P.MOD-Otras prestaciones sociales y econ	0.00	0.00	84,539.38	-84,539.38
4 82300-16101-00000-00000-00000	P.MOD-Previsiones de carácter laboral, e	0.00	608,172.58	0.00	608,172.58
4 82300-21101-00000-00000-00000	P.MOD-Materiales. ?tiles y equipos menor	0.00	0.00	1,203,553.20	-1,203,553.20
4 82300-21201-00000-00000-00000	P.MOD-Materiales y ?tiles de impresi?n y	0.00	185,166.64	0.00	185,166.64
4 82300-21501-00000-00000-00000	P.MOD-Material impreso e informaci?n dig	0.00	49,245.38	31,018.88	18,226.50
4 82300-21601-00000-00000-00000	P.MOD-Material de limpieza	0.00	57,499.98	201,666.63	-144,166.65
4 82300-21701-00000-00000-00000	P.MOD-Materiales y ?tiles de ense?anza	0.00	1,250.00	0.00	1,250.00
4 82300-22101-00000-00000-00000	P.MOD-Productos alimenticios para person	0.00	10,706.00	192,506.00	-181,800.00
4 82300-22301-00000-00000-00000	P.MOD-Utensilios para el servicio de ali	0.00	833.34	5,766.66	-4,933.32
4 82300-24101-00000-00000-00000	P.MOD-Productos minerales no met?licos	0.00	10,000.00	33,264.00	-23,264.00
4 82300-24201-00000-00000-00000	P.MOD-Cemento y productos de concreto	0.00	0.00	250,114.00	-250,114.00
4 82300-24301-00000-00000-00000	P.MOD-Cal, yeso y productos de yeso	0.00	0.00	85,844.00	-85,844.00
4 82300-24601-00000-00000-00000	P.MOD-Material el?ctrico y electr?nico	0.00	4,135.34	306,000.00	-301,864.66
4 82300-24701-00000-00000-00000	P.MOD-Art?culos met?licos para la constr	0.00	0.00	246,512.16	-246,512.16
4 82300-24801-00000-00000-00000	P.MOD-Materiales complementarios	0.00	432,289.16	203,500.00	228,789.16
4 82300-24901-00000-00000-00000	P.MOD-Otros materiales y art?culos de co	0.00	30,000.00	292,622.50	-262,622.50
4 82300-25201-00000-00000-00000	P.MOD-Fertilizantes. pesticidas y otros	0.00	0.00	60,000.00	-60,000.00
4 82300-25301-00000-00000-00000	P.MOD-Medicinas y productos farmac?utico	0.00	8,100.00	8,000.00	100.00
4 82300-25401-00000-00000-00000	P.MOD-Materiales. accesorios y ministr	0.00	0.00	43,450.00	-43,450.00
4 82300-26101-00000-00000-00000	P.MOD-Combustibles. lubricantes y aditiv	0.00	5,000.00	149,332.54	-144,332.54
4 82300-27101-00000-00000-00000	P.MOD-Vestuario y uniformes	0.00	5,045.60	460,966.67	-455,921.07
4 82300-27201-00000-00000-00000	P.MOD-Prendas de seguridad y protecci?n	0.00	0.00	4,800.00	-4,800.00
4 82300-27301-00000-00000-00000	P.MOD-Art?culos deportivos	0.00	0.00	45,288.68	-45,288.68
4 82300-29101-00000-00000-00000	P.MOD-Herramientas menores	0.00	1,250.01	56,504.33	-55,254.32
4 82300-29201-00000-00000-00000	P.MOD-Refacciones y accesorios menores d	0.00	910.00	20,620.00	-19,710.00
4 82300-29401-00000-00000-00000	P.MOD-Refacciones y accesorios menores d	0.00	0.00	10,186.16	-10,186.16
4 82300-29601-00000-00000-00000	P.MOD-Refacciones y accesorios menores d	0.00	55,570.02	23,166.66	32,403.36
4 82300-29801-00000-00000-00000	P.MOD-Refacciones y accesorios menores d	0.00	18,999.99	0.00	18,999.99
4 82300-31101-00000-00000-00000	P.MOD-Energ?a el?ctrica	0.00	0.00	33,150.00	-33,150.00
4 82300-31301-00000-00000-00000	P.MOD-Agua	0.00	0.00	41,350.00	-41,350.00
4 82300-31501-00000-00000-00000	P.MOD-Telefon?a celular	0.00	-24,960.00	37,440.00	-62,400.00
4 82300-31701-00000-00000-00000	P.MOD-Servicios de acceso de Internet. r	0.00	75,000.00	330,000.00	-255,000.00
4 82300-32301-00000-00000-00000	P.MOD-Arrendamiento de mobiliario y equi	0.00	161,923.32	672,395.64	-510,472.32
4 82300-32401-00000-00000-00000	P.MOD-Arrendamiento de equipo e instrume	0.00	16,666.68	0.00	16,666.68
4 82300-32501-00000-00000-00000	P.MOD-Arrendamiento de equipo de transpo	0.00	0.00	210,326.35	-210,326.35
4 82300-32901-00000-00000-00000	P.MOD-Otros arrendamientos	0.00	0.00	49,601.60	-49,601.60
4 82300-33101-00000-00000-00000	P.MOD-Servicios legales. de contabilidad	0.00	1,164,456.55	2,371,372.55	-1,206,916.00
4 82300-33201-00000-00000-00000	P.MOD-Servicios de dise?o. arquitectura.	0.00	33,333.32	1,700,000.00	-1,666,666.68
4 82300-33301-00000-00000-00000	P.MOD-Servicios de consultor?a administr	0.00	66,666.67	0.00	66,666.67

"BAJO PROTESTA DE DECIR VERDAD, DECLARAMOS QUE LOS ESTADOS FINANCIEROS Y SUS NOTAS SON RAZONABLEMENTE CORRECTOS Y SON RESPONSABILIDAD DEL EMISOR"



MUNICIPIO DE HUIMILPAN  
SECRETARIA DE TESORERIA Y FINANZAS  
CONTABILIDAD GENERAL  
BALANZA DE COMPROBACION

Página: 50/63

Fecha Imp: 08/06/2023

Hora: 12:49:01

OBalanza2

Ejercicio: 2023


De la Cuenta : 1

A la Cuenta : 99999-99999-9999999-9999999-9999999

Del Periodo : 1 Al Periodo : 4 Nivel: 10

Cuenta	Descripción	Saldo Anterior	Cargos	Abonos	Saldo
4 82300-33401-00000-00000-00000	P.MOD-Servicios de capacitaci?n	0.00	73,000.00	116,666.68	-43,666.68
4 82300-33901-00000-00000-00000	P.MOD-Servicios profesionales. cient?fic	0.00	11,000.00	939,480.68	-928,480.68
4 82300-34101-00000-00000-00000	P.MOD-Servicios financieros y bancarios	0.00	0.00	125,240.00	-125,240.00
4 82300-34501-00000-00000-00000	P.MOD-Seguro de bienes patrimoniales	0.00	174,999.99	1,221,146.59	-1,046,146.60
4 82300-35101-00000-00000-00000	P.MOD-Conservaci?n y mantenimiento menor	0.00	2,954.49	42,302.67	-39,348.18
4 82300-35201-00000-00000-00000	P.MOD-Instalaci?n. reparaci?n y mantenim	0.00	0.00	1,740.00	-1,740.00
4 82300-35301-00000-00000-00000	P.MOD-Instalaci?n. reparaci?n y mantenim	0.00	0.00	29,710.14	-29,710.14
4 82300-35501-00000-00000-00000	P.MOD-Reparaci?n y mantenimiento de equi	0.00	116,120.52	1,845,728.40	-1,729,607.88
4 82300-35701-00000-00000-00000	P.MOD-Instalaci?n. reparaci?n y mantenim	0.00	30,000.00	74,800.00	-44,800.00
4 82300-35801-00000-00000-00000	P.MOD-Servicios de limpieza y manejo de	0.00	0.00	396,512.36	-396,512.36
4 82300-35901-00000-00000-00000	P.MOD-Servicios de jardiner?a y fumigaci	0.00	0.00	467,000.00	-467,000.00
4 82300-36101-00000-00000-00000	P.MOD-Difusi?n por radio. televisi?n y o	0.00	0.00	45,000.00	-45,000.00
4 82300-36601-00000-00000-00000	P.MOD-Servicio de creaci?n y difusi?n de	0.00	0.00	33,999.78	-33,999.78
4 82300-37201-00000-00000-00000	P.MOD-Pasajes terrestres	0.00	0.00	4,464.45	-4,464.45
4 82300-37501-00000-00000-00000	P.MOD-Vi?ticos en el pa?s	0.00	59,829.43	461,095.43	-401,266.00
4 82300-38101-00000-00000-00000	P.MOD-Gastos de ceremonial	0.00	4,464.45	0.00	4,464.45
4 82300-38201-00000-00000-00000	P.MOD-Gastos de orden social y cultural	0.00	2,064,653.32	3,490,313.90	-1,425,660.58
4 82300-38301-00000-00000-00000	P.MOD-Congresos y convenciones	0.00	50,000.00	99,000.00	-49,000.00
4 82300-38501-00000-00000-00000	P.MOD-Gastos de representaci?n	0.00	20,000.00	0.00	20,000.00
4 82300-39201-00000-00000-00000	P.MOD-Impuestos y derechos	0.00	0.00	125,000.00	-125,000.00
4 82300-39501-00000-00000-00000	P.MOD-Penas. multas. accesorios y actual	0.00	0.00	910.00	-910.00
4 82300-41501-00000-00000-00000	P.MOD-Transferencias internas otorgadas	0.00	0.00	850,000.00	-850,000.00
4 82300-43101-00000-00000-00000	P.MOD-Subsidios a la producci?n	0.00	0.00	2,490,000.00	-2,490,000.00
4 82300-43301-00000-00000-00000	P.MOD-Subsidios a la producci?n	0.00	3,750,000.00	2,750,000.00	1,000,000.00
4 82300-44101-00000-00000-00000	P.MOD-Ayudas sociales a personas	0.00	413,333.34	1,919,666.66	-1,506,333.32
4 82300-44301-00000-00000-00000	P.MOD-Ayudas sociales a instituciones de	0.00	7,500.00	392,752.76	-385,252.76
4 82300-44801-00000-00000-00000	P.MOD-Ayudas por desastres naturales y o	0.00	0.00	848,015.08	-848,015.08
4 82300-51501-00000-00000-00000	P.MOD-Equipo de c?mputo y de tecnolog?as	0.00	0.00	27,353.37	-27,353.37
4 82300-51901-00000-00000-00000	P.MOD-Otros mobiliarios y equipos de adm	0.00	29,000.00	58,000.00	-29,000.00
4 82300-52301-00000-00000-00000	P.MOD-C?maras Fotogr?ficas y de video	0.00	0.00	1,550,000.00	-1,550,000.00
4 82300-54101-00000-00000-00000	P.MOD-Autom?viles y camiones	0.00	0.00	1,030,000.00	-1,030,000.00
4 82300-61301-00000-00000-00000	P.MOD-Construcci?n de obras para el abas	0.00	0.00	4,530,697.19	-4,530,697.19
4 82300-61401-00000-00000-00000	P.MOD-Divisi?n de terrenos y construcci?	0.00	0.00	6,300,000.00	-6,300,000.00
4 82300-61501-00000-00000-00000	P.MOD-Construcci?n de v?as de comunicaci	0.00	0.00	12,353,381.39	-12,353,381.39
4 82300-61701-00000-00000-00000	P.MOD-Instalaciones y equipamiento en co	0.00	0.00	1,070,000.00	-1,070,000.00
<b>3 82400-00000-00000-00000-00000</b>	<b>PRESUPUESTO DE EGRESOS COMPROMETIDO</b>	<b>0.00</b>	<b>91,378,413.94</b>	<b>68,991,146.62</b>	<b>22,387,267.32</b>
4 82400-11101-00000-00000-00000	P.COM-Dietas	0.00	166,953.60	166,953.60	0.00
4 82400-11102-00000-00000-00000	P.COM-Dietas	0.00	166,953.60	166,953.60	0.00
4 82400-11103-00000-00000-00000	P.COM-Dietas	0.00	166,953.60	166,953.60	0.00
4 82400-11104-00000-00000-00000	P.COM-Dietas	0.00	166,953.60	166,953.60	0.00
4 82400-11105-00000-00000-00000	P.COM-Dietas	0.00	166,953.60	166,953.60	0.00
4 82400-11106-00000-00000-00000	P.COM-Dietas	0.00	166,953.60	166,953.60	0.00
4 82400-11107-00000-00000-00000	P.COM-Dietas	0.00	166,953.60	166,953.60	0.00
4 82400-11108-00000-00000-00000	P.COM-Dietas	0.00	166,953.60	166,953.60	0.00
4 82400-11109-00000-00000-00000	P.COM-Dietas	0.00	166,953.60	166,953.60	0.00
4 82400-11301-00000-00000-00000	P.COM-Sueldos base al personal permanent	0.00	897,824.59	897,824.59	0.00
4 82400-11302-00000-00000-00000	P.COM-Sueldos base al personal permanent	0.00	937,891.47	937,891.47	0.00
4 82400-11303-00000-00000-00000	P.COM-Sueldos base al personal permanent	0.00	715,099.28	715,099.28	0.00
4 82400-11304-00000-00000-00000	P.COM-Sueldos base al personal permanent	0.00	870,811.53	870,811.53	0.00
4 82400-11305-00000-00000-00000	P.COM-Sueldos base al personal permanent	0.00	1,140,748.53	1,140,748.53	0.00
4 82400-11306-00000-00000-00000	P.COM-Sueldos base al personal permanent	0.00	1,163,159.56	1,163,159.56	0.00
4 82400-11307-00000-00000-00000	P.COM-Sueldos base al personal permanent	0.00	632,704.22	632,704.22	0.00
4 82400-11308-00000-00000-00000	P.COM-Sueldos base al personal permanent	0.00	623,835.32	623,835.32	0.00
4 82400-11309-00000-00000-00000	P.COM-Sueldos base al personal permanent	0.00	644,516.13	644,516.13	0.00
4 82400-11310-00000-00000-00000	P.COM-Sueldos base al personal permanent	0.00	412,419.36	412,419.36	0.00
4 82400-11311-00000-00000-00000	P.COM-Sueldos base al personal permanent	0.00	436,481.56	436,481.56	0.00
4 82400-11312-00000-00000-00000	P.COM-Sueldos base al personal permanent	0.00	573,901.74	573,901.74	0.00
4 82400-11313-00000-00000-00000	P.COM-Sueldos base al personal permanent	0.00	478,218.72	478,218.72	0.00
4 82400-11314-00000-00000-00000	P.COM-Sueldos base al personal permanent	0.00	373,410.97	373,410.97	0.00
4 82400-11315-00000-00000-00000	P.COM-Sueldos base al personal permanent	0.00	499,608.78	499,608.78	0.00
4 82400-11316-00000-00000-00000	P.COM-Sueldos base al personal permanent	0.00	454,187.24	454,187.24	0.00
4 82400-11317-00000-00000-00000	P.COM-Sueldos base al personal permanent	0.00	421,180.85	421,180.85	0.00

"BAJO PROTESTA DE DECIR VERDAD, DECLARAMOS QUE LOS ESTADOS FINANCIEROS Y SUS NOTAS SON RAZONABLEMENTE CORRECTOS Y SON RESPONSABILIDAD DEL EMISOR"



**MUNICIPIO DE HUIMILPAN**  
**SECRETARIA DE TESORERIA Y FINANZAS**  
**CONTABILIDAD GENERAL**  
**BALANZA DE COMPROBACION**

Página: 51/63  
 Fecha Imp: 08/06/2023  
 Hora: 12:49:01  
 OBalanza2

Ejercicio: 2023


De la Cuenta : 1

A la Cuenta : 99999-99999-9999999-9999999-9999999

Del Periodo : 1 Al Periodo : 4 Nivel: 10

Cuenta	Descripción	Saldo Anterior	Cargos	Abonos	Saldo
4 82400-11318-00000-00000-00000	P.COM-Sueldos base al personal permanent	0.00	272,805.28	272,805.28	0.00
4 82400-11319-00000-00000-00000	P.COM-Sueldos base al personal permanent	0.00	402,881.71	402,881.71	0.00
4 82400-11320-00000-00000-00000	P.COM-Sueldos base al personal permanent	0.00	357,978.89	357,978.89	0.00
4 82400-11321-00000-00000-00000	P.COM-Sueldos base al personal permanent	0.00	131,677.10	131,677.10	0.00
4 82400-11322-00000-00000-00000	P.COM-Sueldos base al personal permanent	0.00	177,534.43	177,534.43	0.00
4 82400-11323-00000-00000-00000	P.COM-Sueldos base al personal permanent	0.00	127,828.62	127,828.62	0.00
4 82400-11324-00000-00000-00000	P.COM-Sueldos base al personal permanent	0.00	141,289.14	141,289.14	0.00
4 82400-11325-00000-00000-00000	P.COM-Sueldos base al personal permanent	0.00	84,971.25	84,971.25	0.00
4 82400-11326-00000-00000-00000	P.COM-Sueldos base al personal permanent	0.00	129,608.54	129,608.54	0.00
4 82400-11327-00000-00000-00000	P.COM-Sueldos base al personal permanent	0.00	129,020.21	129,020.21	0.00
4 82400-11328-00000-00000-00000	P.COM-Sueldos base al personal permanent	0.00	193,169.18	193,169.18	0.00
4 82400-11329-00000-00000-00000	P.COM-Sueldos base al personal permanent	0.00	110,903.07	110,903.07	0.00
4 82400-11330-00000-00000-00000	P.COM-Sueldos base al personal permanent	0.00	109,459.10	109,459.10	0.00
4 82400-11331-00000-00000-00000	P.COM-Sueldos base al personal permanent	0.00	108,958.50	108,958.50	0.00
4 82400-11332-00000-00000-00000	P.COM-Sueldos base al personal permanent	0.00	80,797.42	80,797.42	0.00
4 82400-11333-00000-00000-00000	P.COM-Sueldos base al personal permanent	0.00	106,261.10	106,261.10	0.00
4 82400-11334-00000-00000-00000	P.COM-Sueldos base al personal permanent	0.00	106,261.10	106,261.10	0.00
4 82400-11335-00000-00000-00000	P.COM-Sueldos base al personal permanent	0.00	106,261.10	106,261.10	0.00
4 82400-11336-00000-00000-00000	P.COM-Sueldos base al personal permanent	0.00	70,040.76	70,040.76	0.00
4 82400-11337-00000-00000-00000	P.COM-Sueldos base al personal permanent	0.00	71,011.29	71,011.29	0.00
4 82400-11338-00000-00000-00000	P.COM-Sueldos base al personal permanent	0.00	70,039.74	70,039.74	0.00
4 82400-11339-00000-00000-00000	P.COM-Sueldos base al personal permanent	0.00	64,736.30	64,736.30	0.00
4 82400-11340-00000-00000-00000	P.COM-Sueldos base al personal permanent	0.00	26,372.27	26,372.27	0.00
4 82400-11341-00000-00000-00000	P.COM-Sueldos base al personal permanent	0.00	7,706.70	7,706.70	0.00
4 82400-11342-00000-00000-00000	P.COM-Sueldos base al personal permanent	0.00	75,362.84	75,362.84	0.00
4 82400-11343-00000-00000-00000	P.COM-Sueldos base al personal permanent	0.00	53,198.67	53,198.67	0.00
4 82400-11344-00000-00000-00000	P.COM-Sueldos base al personal permanent	0.00	53,198.67	53,198.67	0.00
4 82400-11345-00000-00000-00000	P.COM-Sueldos base al personal permanent	0.00	24,012.32	24,012.32	0.00
4 82400-11346-00000-00000-00000	P.COM-Sueldos base al personal permanent	0.00	64,736.30	64,736.30	0.00
4 82400-11347-00000-00000-00000	P.COM-Sueldos base al personal permanent	0.00	64,736.30	64,736.30	0.00
4 82400-11348-00000-00000-00000	P.COM-Sueldos base al personal permanent	0.00	42,762.08	42,762.08	0.00
4 82400-11349-00000-00000-00000	P.COM-Sueldos base al personal permanent	0.00	64,736.30	64,736.30	0.00
4 82400-11350-00000-00000-00000	P.COM-Sueldos base al personal permanent	0.00	27,114.04	27,114.04	0.00
4 82400-11351-00000-00000-00000	P.COM-Sueldos base al personal permanent	0.00	29,154.40	29,154.40	0.00
4 82400-11352-00000-00000-00000	P.COM-Sueldos base al personal permanent	0.00	62,648.04	62,648.04	0.00
4 82400-11353-00000-00000-00000	P.COM-Sueldos base al personal permanent	0.00	64,736.30	64,736.30	0.00
4 82400-11354-00000-00000-00000	P.COM-Sueldos base al personal permanent	0.00	53,198.67	53,198.67	0.00
4 82400-11355-00000-00000-00000	P.COM-Sueldos base al personal permanent	0.00	53,198.67	53,198.67	0.00
4 82400-11357-00000-00000-00000	P.COM-Sueldos base al personal permanent	0.00	27,167.92	27,167.92	0.00
4 82400-11358-00000-00000-00000	P.COM-Sueldos base al personal permanent	0.00	53,198.67	53,198.67	0.00
4 82400-11359-00000-00000-00000	P.COM-Sueldos base al personal permanent	0.00	53,198.67	53,198.67	0.00
4 82400-11360-00000-00000-00000	P.COM-Sueldos base al personal permanent	0.00	27,114.04	27,114.04	0.00
4 82400-11361-00000-00000-00000	P.COM-Sueldos base al personal permanent	0.00	55,662.70	55,662.70	0.00
4 82400-11363-00000-00000-00000	P.COM-Sueldos base al personal permanent	0.00	27,114.04	27,114.04	0.00
4 82400-11364-00000-00000-00000	P.COM-Sueldos base al personal permanent	0.00	29,154.40	29,154.40	0.00
4 82400-11365-00000-00000-00000	P.COM-Sueldos base al personal permanent	0.00	53,198.67	53,198.67	0.00
4 82400-11366-00000-00000-00000	P.COM-Sueldos base al personal permanent	0.00	57,031.13	57,031.13	0.00
4 82400-11367-00000-00000-00000	P.COM-Sueldos base al personal permanent	0.00	29,154.40	29,154.40	0.00
4 82400-11368-00000-00000-00000	P.COM-Sueldos base al personal permanent	0.00	23,475.63	23,475.63	0.00
4 82400-11369-00000-00000-00000	P.COM-Sueldos base al personal permanent	0.00	53,528.02	53,528.02	0.00
4 82400-11370-00000-00000-00000	P.COM-Sueldos base al personal permanent	0.00	64,736.30	64,736.30	0.00
4 82400-11371-00000-00000-00000	P.COM-Sueldos base al personal permanent	0.00	64,736.30	64,736.30	0.00
4 82400-11372-00000-00000-00000	P.COM-Sueldos base al personal permanent	0.00	64,736.30	64,736.30	0.00
4 82400-11373-00000-00000-00000	P.COM-Sueldos base al personal permanent	0.00	29,154.40	29,154.40	0.00
4 82400-11374-00000-00000-00000	P.COM-Sueldos base al personal permanent	0.00	53,198.67	53,198.67	0.00
4 82400-11375-00000-00000-00000	P.COM-Sueldos base al personal permanent	0.00	166,055.14	166,055.14	0.00
4 82400-11376-00000-00000-00000	P.COM-Sueldos base al personal permanent	0.00	83,901.54	83,901.54	0.00
4 82400-11377-00000-00000-00000	P.COM-Sueldos base al personal permanent	0.00	71,208.94	71,208.94	0.00
4 82400-11378-00000-00000-00000	P.COM-Sueldos base al personal permanent	0.00	77,323.68	77,323.68	0.00
4 82400-11379-00000-00000-00000	P.COM-Sueldos base al personal permanent	0.00	29,154.40	29,154.40	0.00
4 82400-11380-00000-00000-00000	P.COM-Sueldos base al personal permanent	0.00	29,154.40	29,154.40	0.00
4 82400-11386-00000-00000-00000	P.COM-Sueldos base al personal permanent	0.00	43,445.58	43,445.58	0.00

"BAJO PROTESTA DE DECIR VERDAD, DECLARAMOS QUE LOS ESTADOS FINANCIEROS Y SUS NOTAS SON RAZONABLEMENTE CORRECTOS Y SON RESPONSABILIDAD DEL EMISOR"



**MUNICIPIO DE HUIMILPAN**  
**SECRETARIA DE TESORERIA Y FINANZAS**  
**CONTABILIDAD GENERAL**  
**BALANZA DE COMPROBACION**

Página: 52/63

Fecha Imp: 08/06/2023

Hora: 12:49:01

OBalanza2

Ejercicio: 2023


De la Cuenta : 1

A la Cuenta : 99999-99999-9999999-9999999-9999999

Del Periodo : 1 Al Periodo : 4 Nivel: 10

Cuenta	Descripción	Saldo Anterior	Cargos	Abonos	Saldo
4 82400-11388-00000-00000-00000	P.COM-Sueldos base al personal permanent	0.00	20,560.56	20,560.56	0.00
4 82400-11389-00000-00000-00000	P.COM-Sueldos base al personal permanent	0.00	1,329.06	1,329.06	0.00
4 82400-11390-00000-00000-00000	P.COM-Sueldos base al personal permanent	0.00	35,347.28	35,347.28	0.00
4 82400-11394-00000-00000-00000	P.COM-Sueldos base al personal permanent	0.00	64,736.30	64,736.30	0.00
4 82400-12201-00000-00000-00000	P.COM-Sueldos base al personal eventual	0.00	376,728.50	376,728.50	0.00
4 82400-12202-00000-00000-00000	P.COM-Sueldos base al personal eventual	0.00	340,353.19	340,353.19	0.00
4 82400-12203-00000-00000-00000	P.COM-Sueldos base al personal eventual	0.00	369,707.32	369,707.32	0.00
4 82400-12204-00000-00000-00000	P.COM-Sueldos base al personal eventual	0.00	341,957.87	341,957.87	0.00
4 82400-12205-00000-00000-00000	P.COM-Sueldos base al personal eventual	0.00	241,673.18	241,673.18	0.00
4 82400-12206-00000-00000-00000	P.COM-Sueldos base al personal eventual	0.00	290,633.64	290,633.64	0.00
4 82400-12207-00000-00000-00000	P.COM-Sueldos base al personal eventual	0.00	381,783.29	381,783.29	0.00
4 82400-12208-00000-00000-00000	P.COM-Sueldos base al personal eventual	0.00	269,037.21	269,037.21	0.00
4 82400-12209-00000-00000-00000	P.COM-Sueldos base al personal eventual	0.00	148,094.42	148,094.42	0.00
4 82400-12210-00000-00000-00000	P.COM-Sueldos base al personal eventual	0.00	221,618.07	221,618.07	0.00
4 82400-12211-00000-00000-00000	P.COM-Sueldos base al personal eventual	0.00	89,889.57	89,889.57	0.00
4 82400-12212-00000-00000-00000	P.COM-Sueldos base al personal eventual	0.00	117,977.68	117,977.68	0.00
4 82400-12213-00000-00000-00000	P.COM-Sueldos base al personal eventual	0.00	172,407.15	172,407.15	0.00
4 82400-12214-00000-00000-00000	P.COM-Sueldos base al personal eventual	0.00	170,913.97	170,913.97	0.00
4 82400-12215-00000-00000-00000	P.COM-Sueldos base al personal eventual	0.00	223,731.61	223,731.61	0.00
4 82400-12216-00000-00000-00000	P.COM-Sueldos base al personal eventual	0.00	131,395.38	131,395.38	0.00
4 82400-12217-00000-00000-00000	P.COM-Sueldos base al personal eventual	0.00	112,114.19	112,114.19	0.00
4 82400-12218-00000-00000-00000	P.COM-Sueldos base al personal eventual	0.00	163,640.08	163,640.08	0.00
4 82400-12219-00000-00000-00000	P.COM-Sueldos base al personal eventual	0.00	64,472.84	64,472.84	0.00
4 82400-12220-00000-00000-00000	P.COM-Sueldos base al personal eventual	0.00	129,087.87	129,087.87	0.00
4 82400-12221-00000-00000-00000	P.COM-Sueldos base al personal eventual	0.00	67,324.91	67,324.91	0.00
4 82400-12222-00000-00000-00000	P.COM-Sueldos base al personal eventual	0.00	85,145.62	85,145.62	0.00
4 82400-12223-00000-00000-00000	P.COM-Sueldos base al personal eventual	0.00	23,417.88	23,417.88	0.00
4 82400-12224-00000-00000-00000	P.COM-Sueldos base al personal eventual	0.00	50,883.36	50,883.36	0.00
4 82400-12225-00000-00000-00000	P.COM-Sueldos base al personal eventual	0.00	62,377.24	62,377.24	0.00
4 82400-12226-00000-00000-00000	P.COM-Sueldos base al personal eventual	0.00	69,240.82	69,240.82	0.00
4 82400-12227-00000-00000-00000	P.COM-Sueldos base al personal eventual	0.00	72,859.63	72,859.63	0.00
4 82400-12228-00000-00000-00000	P.COM-Sueldos base al personal eventual	0.00	33,825.87	33,825.87	0.00
4 82400-12229-00000-00000-00000	P.COM-Sueldos base al personal eventual	0.00	33,825.87	33,825.87	0.00
4 82400-12230-00000-00000-00000	P.COM-Sueldos base al personal eventual	0.00	33,825.87	33,825.87	0.00
4 82400-12231-00000-00000-00000	P.COM-Sueldos base al personal eventual	0.00	33,825.87	33,825.87	0.00
4 82400-12232-00000-00000-00000	P.COM-Sueldos base al personal eventual	0.00	33,825.87	33,825.87	0.00
4 82400-12233-00000-00000-00000	P.COM-Sueldos base al personal eventual	0.00	19,948.59	19,948.59	0.00
4 82400-12235-00000-00000-00000	P.COM-Sueldos base al personal eventual	0.00	33,825.87	33,825.87	0.00
4 82400-12236-00000-00000-00000	P.COM-Sueldos base al personal eventual	0.00	33,825.87	33,825.87	0.00
4 82400-13101-00000-00000-00000	P.COM-Primas por a?os de servicios efect	0.00	1,304,671.80	1,304,671.80	0.00
4 82400-13201-00000-00000-00000	P.COM-Primas de vacaciones. dominical y	0.00	1,292,757.76	1,292,757.76	0.00
4 82400-13202-00000-00000-00000	P.COM-Primas de vacaciones. dominical y	0.00	32,951.25	32,951.25	0.00
4 82400-13401-00000-00000-00000	P.COM-Compensaciones	0.00	425,577.13	425,577.13	0.00
4 82400-13402-00000-00000-00000	P.COM-COMPENSACIONES (EVENTUALES)	0.00	269,364.20	269,364.20	0.00
4 82400-15101-00000-00000-00000	P.COM-Cuotas para el fondo de ahorro y f	0.00	1,883,894.01	1,883,894.01	0.00
4 82400-15201-00000-00000-00000	P.COM-Indemnizaciones	0.00	1,712,255.15	1,712,255.15	0.00
4 82400-15401-00000-00000-00000	P.COM-Prestaciones contractuales	0.00	429,817.41	429,817.41	0.00
4 82400-15901-00000-00000-00000	P.COM-Otras prestaciones sociales y econ	0.00	3,194,675.18	3,194,675.18	0.00
4 82400-21101-00000-00000-00000	P.COM-Materiales. ?tiles y equipos menor	0.00	11,333.57	11,960.56	-626.99
4 82400-21501-00000-00000-00000	P.COM-Material impreso e informaci?n dig	0.00	47,083.00	47,083.00	0.00
4 82400-22101-00000-00000-00000	P.COM-Productos alimenticios para personal	0.00	208,986.30	84,450.52	124,535.78
4 82400-22301-00000-00000-00000	P.COM-Utensilios para el servicio de ali	0.00	1,624.50	1,624.50	0.00
4 82400-24101-00000-00000-00000	P.COM-Productos minerales no met?licos	0.00	9,667.60	9,667.60	0.00
4 82400-24201-00000-00000-00000	P.COM-Cemento y productos de concreto	0.00	77,695.82	74,654.98	3,040.84
4 82400-24301-00000-00000-00000	P.COM-Cal, yeso y productos de yeso	0.00	7,423.98	7,423.98	0.00
4 82400-24601-00000-00000-00000	P.COM-Material el?ctrico y electr?nico	0.00	276,706.40	168,999.24	107,707.16
4 82400-24701-00000-00000-00000	P.COM-Art?culos met?licos para la constr	0.00	137,322.18	137,322.18	0.00
4 82400-24801-00000-00000-00000	P.COM-Materiales complementarios	0.00	56,593.33	7,061.33	49,532.00
4 82400-24901-00000-00000-00000	P.COM-Otros materiales y art?culos de co	0.00	402,882.46	371,708.02	31,174.44
4 82400-25401-00000-00000-00000	P.COM-Materiales. accesorios y suministr	0.00	6,626.77	6,626.77	0.00
4 82400-25601-00000-00000-00000	P.COM-Fibras sint?ticas hules pl?sticos	0.00	599.98	599.98	0.00
4 82400-26101-00000-00000-00000	P.COM-Combustibles. lubricantes y aditiv	0.00	2,497,067.90	1,941,527.32	555,540.58

"BAJO PROTESTA DE DECIR VERDAD, DECLARAMOS QUE LOS ESTADOS FINANCIEROS Y SUS NOTAS SON RAZONABLEMENTE CORRECTOS Y SON RESPONSABILIDAD DEL EMISOR"



**MUNICIPIO DE HUIMILPAN**  
**SECRETARIA DE TESORERIA Y FINANZAS**  
**CONTABILIDAD GENERAL**  
**BALANZA DE COMPROBACION**

Página: 53/63

Fecha Imp: 08/06/2023

Hora: 12:49:01

OBalanza2

Ejercicio: 2023


De la Cuenta : 1

A la Cuenta : 99999-99999-9999999-9999999-9999999

Del Periodo : 1 Al Periodo : 4 Nivel: 10

Cuenta	Descripción	Saldo Anterior	Cargos	Abonos	Saldo
4 82400-27101-00000-00000-00000	P.COM-Vestuario y uniformes	0.00	37,727.84	37,727.84	0.00
4 82400-27301-00000-00000-00000	P.COM-Art?culos deportivos	0.00	86,879.36	77,599.36	9,280.00
4 82400-27401-00000-00000-00000	P.COM-Productos textiles	0.00	390.04	390.04	0.00
4 82400-29101-00000-00000-00000	P.COM-Herramientas menores	0.00	13,821.68	455.00	13,366.68
4 82400-29201-00000-00000-00000	P.COM-Refacciones y accesorios menores d	0.00	21,138.51	21,138.51	0.00
4 82400-29401-00000-00000-00000	P.COM-Refacciones y accesorios menores d	0.00	13,580.49	15,804.50	-2,224.01
4 82400-29601-00000-00000-00000	P.COM-Refacciones y accesorios menores d	0.00	6,480.00	3,285.05	3,194.95
4 82400-31101-00000-00000-00000	P.COM-Energ?a el?ctrica	0.00	3,100,207.99	3,048,345.00	51,862.99
4 82400-31301-00000-00000-00000	P.COM-Agua	0.00	236,977.00	236,977.00	0.00
4 82400-31401-00000-00000-00000	P.COM-Telefon?a tradicional	0.00	41,543.47	41,543.47	0.00
4 82400-31501-00000-00000-00000	P.COM-Telefon?a celular	0.00	12,868.48	12,868.48	0.00
4 82400-31701-00000-00000-00000	P.COM-Servicios de acceso de Internet. r	0.00	366,560.00	64,960.00	301,600.00
4 82400-32301-00000-00000-00000	P.COM-Arrendamiento de mobiliario y equi	0.00	529,662.10	2,320.00	527,342.10
4 82400-32601-00000-00000-00000	P.COM-Arrendamiento de maquinaria. otros	0.00	2,000.00	0.00	2,000.00
4 82400-32701-00000-00000-00000	P.COM-Arrendamiento de activos intangibl	0.00	18,726.08	18,726.07	0.01
4 82400-33101-00000-00000-00000	P.COM-Servicios legales. de contabilidad	0.00	928,450.30	227,903.47	700,546.83
4 82400-33201-00000-00000-00000	P.COM-Servicios de dise?o. arquitectura.	0.00	1,650,712.01	1,650,712.00	0.01
4 82400-33401-00000-00000-00000	P.COM-Servicios de capacitaci?n	0.00	86,598.00	86,598.00	0.00
4 82400-33901-00000-00000-00000	P.COM-Servicios profesionales. cient?fic	0.00	2,877,256.85	2,877,256.85	0.00
4 82400-34101-00000-00000-00000	P.COM-Servicios financieros y bancarios	0.00	110,323.01	110,323.01	0.00
4 82400-34501-00000-00000-00000	P.COM-Seguro de bienes patrimoniales	0.00	1,345,469.38	1,345,469.38	0.00
4 82400-35101-00000-00000-00000	P.COM-Conservaci?n y mantenimiento menor	0.00	40,398.01	42,300.01	-1,902.00
4 82400-35201-00000-00000-00000	P.COM-Instalaci?n. reparaci?n y mantenim	0.00	1,740.00	1,740.00	0.00
4 82400-35301-00000-00000-00000	P.COM-Instalaci?n. reparaci?n y mantenim	0.00	4,002.00	4,002.00	0.00
4 82400-35501-00000-00000-00000	P.COM-Reparaci?n y mantenimiento de equi	0.00	1,544,596.28	1,362,676.96	181,919.32
4 82400-35701-00000-00000-00000	P.COM-Instalaci?n. reparaci?n y mantenim	0.00	84,796.00	84,796.00	0.00
4 82400-35801-00000-00000-00000	P.COM-Servicios de limpieza y manejo de	0.00	396,512.36	396,512.36	0.00
4 82400-36601-00000-00000-00000	P.COM-Servicio de creaci?n y difusi?n de	0.00	168,200.02	5,800.00	162,400.02
4 82400-37201-00000-00000-00000	P.COM-Pasajes terrestres	0.00	4,464.45	4,464.45	0.00
4 82400-37501-00000-00000-00000	P.COM-Vi?ticos en el pa?s	0.00	559,962.09	37,492.77	522,469.32
4 82400-37901-00000-00000-00000	P.COM-Otros servicios de traslado y hosp	0.00	55.00	55.00	0.00
4 82400-38201-00000-00000-00000	P.COM-Gastos de orden social y cultural	0.00	1,310,843.24	1,231,343.24	79,500.00
4 82400-38301-00000-00000-00000	P.COM-Congresos y convenciones	0.00	98,100.00	0.00	98,100.00
4 82400-39201-00000-00000-00000	P.COM-Impuestos y derechos	0.00	220,892.26	171,345.44	49,546.82
4 82400-39501-00000-00000-00000	P.COM-Penas. multas. accesorios y actual	0.00	885.57	885.57	0.00
4 82400-39801-00000-00000-00000	P.COM-Impuesto sobre n?minas y otros que	0.00	657,757.00	657,757.00	0.00
4 82400-41501-00000-00000-00000	P.COM-Transferencias internas otorgadas	0.00	6,587,935.28	6,587,935.28	0.00
4 82400-43101-00000-00000-00000	P.COM-Subsidios a la producci?n	0.00	1,994,000.00	1,994,000.00	0.00
4 82400-44101-00000-00000-00000	P.COM-Ayudas sociales a personas	0.00	2,080,949.03	2,120,463.26	-39,514.23
4 82400-44201-00000-00000-00000	P.COM-Becas y otras ayudas para programa	0.00	160,080.00	160,080.00	0.00
4 82400-44301-00000-00000-00000	P.COM-Ayudas sociales a instituciones de	0.00	395,125.74	395,125.74	0.00
4 82400-44801-00000-00000-00000	P.COM-Ayudas por desastres naturales y o	0.00	756,596.71	756,596.68	0.03
4 82400-45101-00000-00000-00000	P.COM-Pensiones	0.00	2,673,969.48	2,673,969.48	0.00
4 82400-51501-00000-00000-00000	P.COM-Equipo de c?mputo y de tecnolog?as	0.00	26,680.00	26,680.00	0.00
4 82400-51901-00000-00000-00000	P.COM-Otros mobiliarios y equipos de adm	0.00	28,994.20	28,994.20	0.00
4 82400-52301-00000-00000-00000	P.COM-C?maras Fotogr?ficas y de video	0.00	1,535,260.00	1,535,260.00	0.00
4 82400-54101-00000-00000-00000	P.COM-Autom?viles y camiones	0.00	1,013,840.00	1,013,840.00	0.00
4 82400-61301-00000-00000-00000	P.COM-Construcci?n de obras para el abas	0.00	3,041,203.64	0.00	3,041,203.64
4 82400-61401-00000-00000-00000	P.COM-Divisi?n de terrenos y construcci?	0.00	4,851,503.40	0.00	4,851,503.40
4 82400-61501-00000-00000-00000	P.COM-Construcci?n de v?as de comunicaci	0.00	11,169,462.32	1,268,032.32	9,901,430.00
4 82400-61701-00000-00000-00000	P.COM-Instalaciones y equipamiento en co	0.00	1,062,737.63	0.00	1,062,737.63
<b>3 82500-00000-00000-00000-00000</b>	<b>PRESUPUESTO DE EGRESOS DEVENGADO</b>	<b>0.00</b>	<b>68,991,146.62</b>	<b>68,062,999.09</b>	<b>928,147.53</b>
4 82500-11101-00000-00000-00000	P.DEV-Dietas	0.00	166,953.60	166,953.60	0.00
4 82500-11102-00000-00000-00000	P.DEV-Dietas	0.00	166,953.60	166,953.60	0.00
4 82500-11103-00000-00000-00000	P.DEV-Dietas	0.00	166,953.60	166,953.60	0.00
4 82500-11104-00000-00000-00000	P.DEV-Dietas	0.00	166,953.60	166,953.60	0.00
4 82500-11105-00000-00000-00000	P.DEV-Dietas	0.00	166,953.60	166,953.60	0.00
4 82500-11106-00000-00000-00000	P.DEV-Dietas	0.00	166,953.60	166,953.60	0.00
4 82500-11107-00000-00000-00000	P.DEV-Dietas	0.00	166,953.60	166,953.60	0.00
4 82500-11108-00000-00000-00000	P.DEV-Dietas	0.00	166,953.60	166,953.60	0.00
4 82500-11109-00000-00000-00000	P.DEV-Dietas	0.00	166,953.60	166,953.60	0.00
4 82500-11301-00000-00000-00000	P.DEV-Sueldos base al personal permanent	0.00	897,824.59	897,824.59	0.00

"BAJO PROTESTA DE DECIR VERDAD, DECLARAMOS QUE LOS ESTADOS FINANCIEROS Y SUS NOTAS SON RAZONABLEMENTE CORRECTOS Y SON RESPONSABILIDAD DEL EMISOR"



**MUNICIPIO DE HUIMILPAN**  
**SECRETARIA DE TESORERIA Y FINANZAS**  
**CONTABILIDAD GENERAL**  
**BALANZA DE COMPROBACION**

Página: 54/63  
 Fecha Imp: 08/06/2023  
 Hora: 12:49:01  
 OBalanza2

Ejercicio: 2023


De la Cuenta : 1

A la Cuenta : 99999-99999-9999999-9999999-9999999

Del Periodo : 1 Al Periodo : 4 Nivel: 10

Cuenta	Descripción	Saldo Anterior	Cargos	Abonos	Saldo
4 82500-11302-00000-00000-00000	P.DEV-Sueldos base al personal permanent	0.00	937,891.47	937,891.47	0.00
4 82500-11303-00000-00000-00000	P.DEV-Sueldos base al personal permanent	0.00	715,099.28	715,099.28	0.00
4 82500-11304-00000-00000-00000	P.DEV-Sueldos base al personal permanent	0.00	870,811.53	870,811.53	0.00
4 82500-11305-00000-00000-00000	P.DEV-Sueldos base al personal permanent	0.00	1,140,748.53	1,140,748.53	0.00
4 82500-11306-00000-00000-00000	P.DEV-Sueldos base al personal permanent	0.00	1,163,159.56	1,163,159.56	0.00
4 82500-11307-00000-00000-00000	P.DEV-Sueldos base al personal permanent	0.00	632,704.22	632,704.22	0.00
4 82500-11308-00000-00000-00000	P.DEV-Sueldos base al personal permanent	0.00	623,835.32	623,835.32	0.00
4 82500-11309-00000-00000-00000	P.DEV-Sueldos base al personal permanent	0.00	644,516.13	644,516.13	0.00
4 82500-11310-00000-00000-00000	P.DEV-Sueldos base al personal permanent	0.00	412,419.36	412,419.36	0.00
4 82500-11311-00000-00000-00000	P.DEV-Sueldos base al personal permanent	0.00	436,481.56	436,481.56	0.00
4 82500-11312-00000-00000-00000	P.DEV-Sueldos base al personal permanent	0.00	573,901.74	573,901.74	0.00
4 82500-11313-00000-00000-00000	P.DEV-Sueldos base al personal permanent	0.00	478,218.72	478,218.72	0.00
4 82500-11314-00000-00000-00000	P.DEV-Sueldos base al personal permanent	0.00	373,410.97	373,410.97	0.00
4 82500-11315-00000-00000-00000	P.DEV-Sueldos base al personal permanent	0.00	499,608.78	499,608.78	0.00
4 82500-11316-00000-00000-00000	P.DEV-Sueldos base al personal permanent	0.00	454,187.24	454,187.24	0.00
4 82500-11317-00000-00000-00000	P.DEV-Sueldos base al personal permanent	0.00	421,180.85	421,180.85	0.00
4 82500-11318-00000-00000-00000	P.DEV-Sueldos base al personal permanent	0.00	272,805.28	272,805.28	0.00
4 82500-11319-00000-00000-00000	P.DEV-Sueldos base al personal permanent	0.00	402,881.71	402,881.71	0.00
4 82500-11320-00000-00000-00000	P.DEV-Sueldos base al personal permanent	0.00	357,978.89	357,978.89	0.00
4 82500-11321-00000-00000-00000	P.DEV-Sueldos base al personal permanent	0.00	131,677.10	131,677.10	0.00
4 82500-11322-00000-00000-00000	P.DEV-Sueldos base al personal permanent	0.00	177,534.43	177,534.43	0.00
4 82500-11323-00000-00000-00000	P.DEV-Sueldos base al personal permanent	0.00	127,828.62	127,828.62	0.00
4 82500-11324-00000-00000-00000	P.DEV-Sueldos base al personal permanent	0.00	141,289.14	141,289.14	0.00
4 82500-11325-00000-00000-00000	P.DEV-Sueldos base al personal permanent	0.00	84,971.25	84,971.25	0.00
4 82500-11326-00000-00000-00000	P.DEV-Sueldos base al personal permanent	0.00	129,608.54	129,608.54	0.00
4 82500-11327-00000-00000-00000	P.DEV-Sueldos base al personal permanent	0.00	129,020.21	129,020.21	0.00
4 82500-11328-00000-00000-00000	P.DEV-Sueldos base al personal permanent	0.00	193,169.18	193,169.18	0.00
4 82500-11329-00000-00000-00000	P.DEV-Sueldos base al personal permanent	0.00	110,903.07	110,903.07	0.00
4 82500-11330-00000-00000-00000	P.DEV-Sueldos base al personal permanent	0.00	109,459.10	109,459.10	0.00
4 82500-11331-00000-00000-00000	P.DEV-Sueldos base al personal permanent	0.00	108,958.50	108,958.50	0.00
4 82500-11332-00000-00000-00000	P.DEV-Sueldos base al personal permanent	0.00	80,797.42	80,797.42	0.00
4 82500-11333-00000-00000-00000	P.DEV-Sueldos base al personal permanent	0.00	106,261.10	106,261.10	0.00
4 82500-11334-00000-00000-00000	P.DEV-Sueldos base al personal permanent	0.00	106,261.10	106,261.10	0.00
4 82500-11335-00000-00000-00000	P.DEV-Sueldos base al personal permanent	0.00	106,261.10	106,261.10	0.00
4 82500-11336-00000-00000-00000	P.DEV-Sueldos base al personal permanent	0.00	70,040.76	70,040.76	0.00
4 82500-11337-00000-00000-00000	P.DEV-Sueldos base al personal permanent	0.00	71,011.29	71,011.29	0.00
4 82500-11338-00000-00000-00000	P.DEV-Sueldos base al personal permanent	0.00	70,039.74	70,039.74	0.00
4 82500-11339-00000-00000-00000	P.DEV-Sueldos base al personal permanent	0.00	64,736.30	64,736.30	0.00
4 82500-11340-00000-00000-00000	P.DEV-Sueldos base al personal permanent	0.00	26,372.27	26,372.27	0.00
4 82500-11341-00000-00000-00000	P.DEV-Sueldos base al personal permanent	0.00	7,706.70	7,706.70	0.00
4 82500-11342-00000-00000-00000	P.DEV-Sueldos base al personal permanent	0.00	75,362.84	75,362.84	0.00
4 82500-11343-00000-00000-00000	P.DEV-Sueldos base al personal permanent	0.00	53,198.67	53,198.67	0.00
4 82500-11344-00000-00000-00000	P.DEV-Sueldos base al personal permanent	0.00	53,198.67	53,198.67	0.00
4 82500-11345-00000-00000-00000	P.DEV-Sueldos base al personal permanent	0.00	24,012.32	24,012.32	0.00
4 82500-11346-00000-00000-00000	P.DEV-Sueldos base al personal permanent	0.00	64,736.30	64,736.30	0.00
4 82500-11347-00000-00000-00000	P.DEV-Sueldos base al personal permanent	0.00	64,736.30	64,736.30	0.00
4 82500-11348-00000-00000-00000	P.DEV-Sueldos base al personal permanent	0.00	42,762.08	42,762.08	0.00
4 82500-11349-00000-00000-00000	P.DEV-Sueldos base al personal permanent	0.00	64,736.30	64,736.30	0.00
4 82500-11350-00000-00000-00000	P.DEV-Sueldos base al personal permanent	0.00	27,114.04	27,114.04	0.00
4 82500-11351-00000-00000-00000	P.DEV-Sueldos base al personal permanent	0.00	29,154.40	29,154.40	0.00
4 82500-11352-00000-00000-00000	P.DEV-Sueldos base al personal permanent	0.00	62,648.04	62,648.04	0.00
4 82500-11353-00000-00000-00000	P.DEV-Sueldos base al personal permanent	0.00	64,736.30	64,736.30	0.00
4 82500-11354-00000-00000-00000	P.DEV-Sueldos base al personal permanent	0.00	53,198.67	53,198.67	0.00
4 82500-11355-00000-00000-00000	P.DEV-Sueldos base al personal permanent	0.00	53,198.67	53,198.67	0.00
4 82500-11357-00000-00000-00000	P.DEV-Sueldos base al personal permanent	0.00	27,167.92	27,167.92	0.00
4 82500-11358-00000-00000-00000	P.DEV-Sueldos base al personal permanent	0.00	53,198.67	53,198.67	0.00
4 82500-11359-00000-00000-00000	P.DEV-Sueldos base al personal permanent	0.00	53,198.67	53,198.67	0.00
4 82500-11360-00000-00000-00000	P.DEV-Sueldos base al personal permanent	0.00	27,114.04	27,114.04	0.00
4 82500-11361-00000-00000-00000	P.DEV-Sueldos base al personal permanent	0.00	55,662.70	55,662.70	0.00
4 82500-11363-00000-00000-00000	P.DEV-Sueldos base al personal permanent	0.00	27,114.04	27,114.04	0.00
4 82500-11364-00000-00000-00000	P.DEV-Sueldos base al personal permanent	0.00	29,154.40	29,154.40	0.00
4 82500-11365-00000-00000-00000	P.DEV-Sueldos base al personal permanent	0.00	53,198.67	53,198.67	0.00

"BAJO PROTESTA DE DECIR VERDAD, DECLARAMOS QUE LOS ESTADOS FINANCIEROS Y SUS NOTAS SON RAZONABLEMENTE CORRECTOS Y SON RESPONSABILIDAD DEL EMISOR"



**MUNICIPIO DE HUIMILPAN**  
**SECRETARIA DE TESORERIA Y FINANZAS**  
**CONTABILIDAD GENERAL**  
**BALANZA DE COMPROBACION**

Página: 55/63

Fecha Imp: 08/06/2023

Hora: 12:49:01

OBalanza2

Ejercicio: 2023


De la Cuenta : 1

A la Cuenta : 99999-99999-9999999-9999999-9999999

Del Periodo : 1 Al Periodo : 4 Nivel: 10

Cuenta	Descripción	Saldo Anterior	Cargos	Abonos	Saldo
4 82500-11366-00000-00000-00000	P.DEV-Sueldos base al personal permanent	0.00	57,031.13	57,031.13	0.00
4 82500-11367-00000-00000-00000	P.DEV-Sueldos base al personal permanent	0.00	29,154.40	29,154.40	0.00
4 82500-11368-00000-00000-00000	P.DEV-Sueldos base al personal permanent	0.00	23,475.63	23,475.63	0.00
4 82500-11369-00000-00000-00000	P.DEV-Sueldos base al personal permanent	0.00	53,528.02	53,528.02	0.00
4 82500-11370-00000-00000-00000	P.DEV-Sueldos base al personal permanent	0.00	64,736.30	64,736.30	0.00
4 82500-11371-00000-00000-00000	P.DEV-Sueldos base al personal permanent	0.00	64,736.30	64,736.30	0.00
4 82500-11372-00000-00000-00000	P.DEV-Sueldos base al personal permanent	0.00	64,736.30	64,736.30	0.00
4 82500-11373-00000-00000-00000	P.DEV-Sueldos base al personal permanent	0.00	29,154.40	29,154.40	0.00
4 82500-11374-00000-00000-00000	P.DEV-Sueldos base al personal permanent	0.00	53,198.67	53,198.67	0.00
4 82500-11375-00000-00000-00000	P.DEV-Sueldos base al personal permanent	0.00	166,055.14	166,055.14	0.00
4 82500-11376-00000-00000-00000	P.DEV-Sueldos base al personal permanent	0.00	83,901.54	83,901.54	0.00
4 82500-11377-00000-00000-00000	P.DEV-Sueldos base al personal permanent	0.00	71,208.94	71,208.94	0.00
4 82500-11378-00000-00000-00000	P.DEV-Sueldos base al personal permanent	0.00	77,323.68	77,323.68	0.00
4 82500-11379-00000-00000-00000	P.DEV-Sueldos base al personal permanent	0.00	29,154.40	29,154.40	0.00
4 82500-11380-00000-00000-00000	P.DEV-Sueldos base al personal permanent	0.00	29,154.40	29,154.40	0.00
4 82500-11386-00000-00000-00000	P.DEV-Sueldos base al personal permanent	0.00	43,445.58	43,445.58	0.00
4 82500-11388-00000-00000-00000	P.DEV-Sueldos base al personal permanent	0.00	20,560.56	20,560.56	0.00
4 82500-11389-00000-00000-00000	P.DEV-Sueldos base al personal permanent	0.00	1,329.06	1,329.06	0.00
4 82500-11390-00000-00000-00000	P.DEV-Sueldos base al personal permanent	0.00	35,347.28	35,347.28	0.00
4 82500-11394-00000-00000-00000	P.DEV-Sueldos base al personal permanent	0.00	64,736.30	64,736.30	0.00
4 82500-12201-00000-00000-00000	P.DEV-Sueldos base al personal eventual	0.00	376,728.50	376,728.51	-0.01
4 82500-12202-00000-00000-00000	P.DEV-Sueldos base al personal eventual	0.00	340,353.19	340,353.20	-0.01
4 82500-12203-00000-00000-00000	P.DEV-Sueldos base al personal eventual	0.00	369,707.32	369,707.34	-0.02
4 82500-12204-00000-00000-00000	P.DEV-Sueldos base al personal eventual	0.00	341,957.87	341,957.87	0.00
4 82500-12205-00000-00000-00000	P.DEV-Sueldos base al personal eventual	0.00	241,673.18	241,673.18	0.00
4 82500-12206-00000-00000-00000	P.DEV-Sueldos base al personal eventual	0.00	290,633.64	290,633.64	0.00
4 82500-12207-00000-00000-00000	P.DEV-Sueldos base al personal eventual	0.00	381,783.29	381,783.26	0.03
4 82500-12208-00000-00000-00000	P.DEV-Sueldos base al personal eventual	0.00	269,037.21	269,037.20	0.01
4 82500-12209-00000-00000-00000	P.DEV-Sueldos base al personal eventual	0.00	148,094.42	148,094.43	-0.01
4 82500-12210-00000-00000-00000	P.DEV-Sueldos base al personal eventual	0.00	221,618.07	221,618.07	0.00
4 82500-12211-00000-00000-00000	P.DEV-Sueldos base al personal eventual	0.00	89,889.57	89,889.57	0.00
4 82500-12212-00000-00000-00000	P.DEV-Sueldos base al personal eventual	0.00	117,977.68	117,977.68	0.00
4 82500-12213-00000-00000-00000	P.DEV-Sueldos base al personal eventual	0.00	172,407.15	172,407.15	0.00
4 82500-12214-00000-00000-00000	P.DEV-Sueldos base al personal eventual	0.00	170,913.97	170,913.97	0.00
4 82500-12215-00000-00000-00000	P.DEV-Sueldos base al personal eventual	0.00	223,731.61	223,731.62	-0.01
4 82500-12216-00000-00000-00000	P.DEV-Sueldos base al personal eventual	0.00	131,395.38	131,395.38	0.00
4 82500-12217-00000-00000-00000	P.DEV-Sueldos base al personal eventual	0.00	112,114.19	112,114.20	-0.01
4 82500-12218-00000-00000-00000	P.DEV-Sueldos base al personal eventual	0.00	163,640.08	163,640.09	-0.01
4 82500-12219-00000-00000-00000	P.DEV-Sueldos base al personal eventual	0.00	64,472.84	64,472.84	0.00
4 82500-12220-00000-00000-00000	P.DEV-Sueldos base al personal eventual	0.00	129,087.87	129,087.87	0.00
4 82500-12221-00000-00000-00000	P.DEV-Sueldos base al personal eventual	0.00	67,324.91	67,324.90	0.01
4 82500-12222-00000-00000-00000	P.DEV-Sueldos base al personal eventual	0.00	85,145.62	85,145.62	0.00
4 82500-12223-00000-00000-00000	P.DEV-Sueldos base al personal eventual	0.00	23,417.88	23,417.89	-0.01
4 82500-12224-00000-00000-00000	P.DEV-Sueldos base al personal eventual	0.00	50,883.36	50,883.36	0.00
4 82500-12225-00000-00000-00000	P.DEV-Sueldos base al personal eventual	0.00	62,377.24	62,377.24	0.00
4 82500-12226-00000-00000-00000	P.DEV-Sueldos base al personal eventual	0.00	69,240.82	69,240.81	0.01
4 82500-12227-00000-00000-00000	P.DEV-Sueldos base al personal eventual	0.00	72,859.63	72,859.63	0.00
4 82500-12228-00000-00000-00000	P.DEV-Sueldos base al personal eventual	0.00	33,825.87	33,825.87	0.00
4 82500-12229-00000-00000-00000	P.DEV-Sueldos base al personal eventual	0.00	33,825.87	33,825.87	0.00
4 82500-12230-00000-00000-00000	P.DEV-Sueldos base al personal eventual	0.00	33,825.87	33,825.87	0.00
4 82500-12231-00000-00000-00000	P.DEV-Sueldos base al personal eventual	0.00	33,825.87	33,825.87	0.00
4 82500-12232-00000-00000-00000	P.DEV-Sueldos base al personal eventual	0.00	33,825.87	33,825.87	0.00
4 82500-12233-00000-00000-00000	P.DEV-Sueldos base al personal eventual	0.00	19,948.59	19,948.59	0.00
4 82500-12235-00000-00000-00000	P.DEV-Sueldos base al personal eventual	0.00	33,825.87	33,825.87	0.00
4 82500-12236-00000-00000-00000	P.DEV-Sueldos base al personal eventual	0.00	33,825.87	33,825.87	0.00
4 82500-13101-00000-00000-00000	P.DEV-Primas por años de servicios efect	0.00	1,304,671.80	1,304,671.80	0.00
4 82500-13201-00000-00000-00000	P.DEV-Primas de vacaciones. dominical y	0.00	1,292,757.76	1,288,918.66	3,839.10
4 82500-13202-00000-00000-00000	P.DEV-Primas de vacaciones. dominical y	0.00	32,951.25	32,951.25	0.00
4 82500-13401-00000-00000-00000	P.DEV-Compensaciones	0.00	425,577.13	425,577.13	0.00
4 82500-13402-00000-00000-00000	P.DEV-COMPENSACIONES (EVENTUALES)	0.00	269,364.20	269,364.21	-0.01
4 82500-15101-00000-00000-00000	P.DEV-Cuotas para el fondo de ahorro y f	0.00	1,883,894.01	1,883,431.61	462.40
4 82500-15201-00000-00000-00000	P.DEV-Indemnizaciones	0.00	1,712,255.15	1,712,001.78	253.37

"BAJO PROTESTA DE DECIR VERDAD, DECLARAMOS QUE LOS ESTADOS FINANCIEROS Y SUS NOTAS SON RAZONABLEMENTE CORRECTOS Y SON RESPONSABILIDAD DEL EMISOR"



**MUNICIPIO DE HUIMILPAN**  
**SECRETARIA DE TESORERIA Y FINANZAS**  
**CONTABILIDAD GENERAL**  
**BALANZA DE COMPROBACION**

Página: 56/63

Fecha Imp: 08/06/2023

Hora: 12:49:01

OBalanza2

Ejercicio: 2023

De la Cuenta : 1


A la Cuenta : 99999-99999-9999999-9999999-9999999

Del Periodo : 1 Al Periodo : 4 Nivel: 10

Cuenta	Descripción	Saldo Anterior	Cargos	Abonos	Saldo
4 82500-15401-00000-00000-00000	P.DEV-Prestaciones contractuales	0.00	429,817.41	429,817.41	0.00
4 82500-15901-00000-00000-00000	P.DEV-Otras prestaciones sociales y econ	0.00	3,194,675.18	3,194,033.43	641.75
4 82500-21101-00000-00000-00000	P.DEV-Materiales. ?tiles y equipos menor	0.00	11,960.56	11,333.57	626.99
4 82500-21501-00000-00000-00000	P.DEV-Material impreso e informac?n dig	0.00	47,083.00	47,083.00	0.00
4 82500-22101-00000-00000-00000	P.DEV-Productos alimenticios para person	0.00	84,450.52	81,479.51	2,971.01
4 82500-22301-00000-00000-00000	P.DEV-Utensilios para el servicio de ali	0.00	1,624.50	1,624.50	0.00
4 82500-24101-00000-00000-00000	P.DEV-Productos minerales no met?licos	0.00	9,667.60	9,667.60	0.00
4 82500-24201-00000-00000-00000	P.DEV-Cemento y productos de concreto	0.00	74,654.98	74,654.98	0.00
4 82500-24301-00000-00000-00000	P.DEV-Cal. yeso y productos de yeso	0.00	7,423.98	7,423.98	0.00
4 82500-24601-00000-00000-00000	P.DEV-Material el?ctrico y electr?nico	0.00	168,999.24	168,999.24	0.00
4 82500-24701-00000-00000-00000	P.DEV-Art?culos met?licos para la constr	0.00	137,322.18	137,322.18	0.00
4 82500-24801-00000-00000-00000	P.DEV-Materiales complementarios	0.00	7,061.33	3,977.09	3,084.24
4 82500-24901-00000-00000-00000	P.DEV-Otros materiales y art?culos de co	0.00	371,708.02	206,855.47	164,852.55
4 82500-25401-00000-00000-00000	P.DEV-Materiales. accesorios y suministr	0.00	6,626.77	6,626.77	0.00
4 82500-25601-00000-00000-00000	P.DEV-Fibras sint?ticas hules pl?sticos	0.00	599.98	599.98	0.00
4 82500-26101-00000-00000-00000	P.DEV-Combustibles. lubricantes y aditiv	0.00	1,941,527.32	1,941,527.32	0.00
4 82500-27101-00000-00000-00000	P.DEV-Vestuario y uniformes	0.00	37,727.84	37,727.84	0.00
4 82500-27301-00000-00000-00000	P.DEV-Art?culos deportivos	0.00	77,599.36	77,599.36	0.00
4 82500-27401-00000-00000-00000	P.DEV-Productos textiles	0.00	390.04	390.04	0.00
4 82500-29101-00000-00000-00000	P.DEV-Herramientas menores	0.00	455.00	455.00	0.00
4 82500-29201-00000-00000-00000	P.DEV-Refacciones y accesorios menores d	0.00	21,138.51	21,138.51	0.00
4 82500-29401-00000-00000-00000	P.DEV-Refacciones y accesorios menores d	0.00	15,804.50	15,440.49	364.01
4 82500-29601-00000-00000-00000	P.DEV-Refacciones y accesorios menores d	0.00	3,285.05	280.00	3,005.05
4 82500-31101-00000-00000-00000	P.DEV-Energ?a el?ctrica	0.00	3,048,345.00	3,048,345.00	0.00
4 82500-31301-00000-00000-00000	P.DEV-Agua	0.00	236,977.00	236,977.00	0.00
4 82500-31401-00000-00000-00000	P.DEV-Telefon?a tradicional	0.00	41,543.47	41,543.47	0.00
4 82500-31501-00000-00000-00000	P.DEV-Telefon?a celular	0.00	12,868.48	12,868.48	0.00
4 82500-31701-00000-00000-00000	P.DEV-Servicios de acceso de Internet. r	0.00	64,960.00	64,960.00	0.00
4 82500-32301-00000-00000-00000	P.DEV-Arrendamiento de mobiliario y equi	0.00	2,320.00	2,320.00	0.00
4 82500-32701-00000-00000-00000	P.DEV-Arrendamiento de activos intangibl	0.00	18,726.07	18,726.07	0.00
4 82500-33101-00000-00000-00000	P.DEV-Servicios legales. de contabilidad	0.00	227,903.47	194,970.04	32,933.43
4 82500-33201-00000-00000-00000	P.DEV-Servicios de dise?o. arquitectura.	0.00	1,650,712.00	1,650,712.00	0.00
4 82500-33401-00000-00000-00000	P.DEV-Servicios de capacitaci?n	0.00	86,598.00	86,598.00	0.00
4 82500-33901-00000-00000-00000	P.DEV-Servicios profesionales. cient?fic	0.00	2,877,256.85	2,174,959.57	702,297.28
4 82500-34101-00000-00000-00000	P.DEV-Servicios financieros y bancarios	0.00	110,323.01	110,323.01	0.00
4 82500-34501-00000-00000-00000	P.DEV-Seguro de bienes patrimoniales	0.00	1,345,469.38	1,345,469.38	0.00
4 82500-35101-00000-00000-00000	P.DEV-Conservaci?n y mantenimiento menor	0.00	42,300.01	40,398.01	1,902.00
4 82500-35201-00000-00000-00000	P.DEV-Instalaci?n. reparaci?n y mantenim	0.00	1,740.00	1,740.00	0.00
4 82500-35301-00000-00000-00000	P.DEV-Instalaci?n. reparaci?n y mantenim	0.00	4,002.00	4,002.00	0.00
4 82500-35501-00000-00000-00000	P.DEV-Reparaci?n y mantenimiento de equi	0.00	1,362,676.96	1,362,376.07	300.89
4 82500-35701-00000-00000-00000	P.DEV-Instalaci?n. reparaci?n y mantenim	0.00	84,796.00	84,796.00	0.00
4 82500-35801-00000-00000-00000	P.DEV-Servicios de limpieza y manejo de	0.00	396,512.36	396,512.36	0.00
4 82500-36601-00000-00000-00000	P.DEV-Servicio de creaci?n y difusi?n de	0.00	5,800.00	0.00	5,800.00
4 82500-37201-00000-00000-00000	P.DEV-Pasajes terrestres	0.00	4,464.45	4,464.45	0.00
4 82500-37501-00000-00000-00000	P.DEV-Ví?ticos en el pa?s	0.00	37,492.77	34,089.27	3,403.50
4 82500-37901-00000-00000-00000	P.DEV-Otros servicios de traslado y hosp	0.00	55.00	55.00	0.00
4 82500-38201-00000-00000-00000	P.DEV-Gastos de orden social y cultural	0.00	1,231,343.24	1,231,343.24	0.00
4 82500-39201-00000-00000-00000	P.DEV-Impuestos y derechos	0.00	171,345.44	169,935.44	1,410.00
4 82500-39501-00000-00000-00000	P.DEV-Penas. multas. accesorios y actual	0.00	885.57	885.57	0.00
4 82500-39801-00000-00000-00000	P.DEV-Impuesto sobre n?minas y otros que	0.00	657,757.00	657,757.00	0.00
4 82500-41501-00000-00000-00000	P.DEV-Transferencias internas otorgadas	0.00	6,587,935.28	6,587,935.28	0.00
4 82500-43101-00000-00000-00000	P.DEV-Subsidios a la producci?n	0.00	1,994,000.00	1,994,000.00	0.00
4 82500-44101-00000-00000-00000	P.DEV-Ayudas sociales a personas	0.00	2,120,463.26	2,120,463.26	0.00
4 82500-44201-00000-00000-00000	P.DEV-Becas y otras ayudas para programa	0.00	160,080.00	160,080.00	0.00
4 82500-44301-00000-00000-00000	P.DEV-Ayudas sociales a instituciones de	0.00	395,125.74	395,125.74	0.00
4 82500-44801-00000-00000-00000	P.DEV-Ayudas por desastres naturales y o	0.00	756,596.68	756,596.68	0.00
4 82500-45101-00000-00000-00000	P.DEV-Pensiones	0.00	2,673,969.48	2,673,969.48	0.00
4 82500-51501-00000-00000-00000	P.DEV-Equipo de c?mputo y de tecnolog?as	0.00	26,680.00	26,680.00	0.00
4 82500-51901-00000-00000-00000	P.DEV-Otros mobiliarios y equipos de adm	0.00	28,994.20	28,994.20	0.00
4 82500-52301-00000-00000-00000	P.DEV-C?maras Fotogr?ficas y de video	0.00	1,535,260.00	1,535,260.00	0.00
4 82500-54101-00000-00000-00000	P.DEV-Autom?viles y camiones	0.00	1,013,840.00	1,013,840.00	0.00
4 82500-61501-00000-00000-00000	P.DEV-Construcci?n de v?as de comunicaci	0.00	1,268,032.32	1,268,032.32	0.00

"BAJO PROTESTA DE DECIR VERDAD, DECLARAMOS QUE LOS ESTADOS FINANCIEROS Y SUS NOTAS SON RAZONABLEMENTE CORRECTOS Y SON RESPONSABILIDAD DEL EMISOR"





**MUNICIPIO DE HUIMILPAN**  
**SECRETARIA DE TESORERIA Y FINANZAS**  
**CONTABILIDAD GENERAL**  
**BALANZA DE COMPROBACION**

Página: 57/63  
 Fecha Imp: 08/06/2023  
 Hora: 12:49:01  
 OBalanza2

Ejercicio: 2023


De la Cuenta : 1

A la Cuenta : 99999-99999-9999999-9999999-9999999

Del Periodo : 1 Al Periodo : 4 Nivel: 10

Cuenta	Descripción	Saldo Anterior	Cargos	Abonos	Saldo
<b>3 82600-00000-00000-00000-00000</b>	<b>PRESUPUESTO DE EGRESOS EJERCIDO</b>	<b>0.00</b>	<b>68,062,999.09</b>	<b>68,062,999.09</b>	<b>0.00</b>
4 82600-11101-00000-00000-00000	P.EJE-Dietas	0.00	166,953.60	166,953.60	0.00
4 82600-11102-00000-00000-00000	P.EJE-Dietas	0.00	166,953.60	166,953.60	0.00
4 82600-11103-00000-00000-00000	P.EJE-Dietas	0.00	166,953.60	166,953.60	0.00
4 82600-11104-00000-00000-00000	P.EJE-Dietas	0.00	166,953.60	166,953.60	0.00
4 82600-11105-00000-00000-00000	P.EJE-Dietas	0.00	166,953.60	166,953.60	0.00
4 82600-11106-00000-00000-00000	P.EJE-Dietas	0.00	166,953.60	166,953.60	0.00
4 82600-11107-00000-00000-00000	P.EJE-Dietas	0.00	166,953.60	166,953.60	0.00
4 82600-11108-00000-00000-00000	P.EJE-Dietas	0.00	166,953.60	166,953.60	0.00
4 82600-11109-00000-00000-00000	P.EJE-Dietas	0.00	166,953.60	166,953.60	0.00
4 82600-11301-00000-00000-00000	P.EJE-Sueldos base al personal permanent	0.00	897,824.59	897,824.59	0.00
4 82600-11302-00000-00000-00000	P.EJE-Sueldos base al personal permanent	0.00	937,891.47	937,891.47	0.00
4 82600-11303-00000-00000-00000	P.EJE-Sueldos base al personal permanent	0.00	715,099.28	715,099.28	0.00
4 82600-11304-00000-00000-00000	P.EJE-Sueldos base al personal permanent	0.00	870,811.53	870,811.53	0.00
4 82600-11305-00000-00000-00000	P.EJE-Sueldos base al personal permanent	0.00	1,140,748.53	1,140,748.53	0.00
4 82600-11306-00000-00000-00000	P.EJE-Sueldos base al personal permanent	0.00	1,163,159.56	1,163,159.56	0.00
4 82600-11307-00000-00000-00000	P.EJE-Sueldos base al personal permanent	0.00	632,704.22	632,704.22	0.00
4 82600-11308-00000-00000-00000	P.EJE-Sueldos base al personal permanent	0.00	623,835.32	623,835.32	0.00
4 82600-11309-00000-00000-00000	P.EJE-Sueldos base al personal permanent	0.00	644,516.13	644,516.13	0.00
4 82600-11310-00000-00000-00000	P.EJE-Sueldos base al personal permanent	0.00	412,419.36	412,419.36	0.00
4 82600-11311-00000-00000-00000	P.EJE-Sueldos base al personal permanent	0.00	436,481.56	436,481.56	0.00
4 82600-11312-00000-00000-00000	P.EJE-Sueldos base al personal permanent	0.00	573,901.74	573,901.74	0.00
4 82600-11313-00000-00000-00000	P.EJE-Sueldos base al personal permanent	0.00	478,218.72	478,218.72	0.00
4 82600-11314-00000-00000-00000	P.EJE-Sueldos base al personal permanent	0.00	373,410.97	373,410.97	0.00
4 82600-11315-00000-00000-00000	P.EJE-Sueldos base al personal permanent	0.00	499,608.78	499,608.78	0.00
4 82600-11316-00000-00000-00000	P.EJE-Sueldos base al personal permanent	0.00	454,187.24	454,187.24	0.00
4 82600-11317-00000-00000-00000	P.EJE-Sueldos base al personal permanent	0.00	421,180.85	421,180.85	0.00
4 82600-11318-00000-00000-00000	P.EJE-Sueldos base al personal permanent	0.00	272,805.28	272,805.28	0.00
4 82600-11319-00000-00000-00000	P.EJE-Sueldos base al personal permanent	0.00	402,881.71	402,881.71	0.00
4 82600-11320-00000-00000-00000	P.EJE-Sueldos base al personal permanent	0.00	357,978.89	357,978.89	0.00
4 82600-11321-00000-00000-00000	P.EJE-Sueldos base al personal permanent	0.00	131,677.10	131,677.10	0.00
4 82600-11322-00000-00000-00000	P.EJE-Sueldos base al personal permanent	0.00	177,534.43	177,534.43	0.00
4 82600-11323-00000-00000-00000	P.EJE-Sueldos base al personal permanent	0.00	127,828.62	127,828.62	0.00
4 82600-11324-00000-00000-00000	P.EJE-Sueldos base al personal permanent	0.00	141,289.14	141,289.14	0.00
4 82600-11325-00000-00000-00000	P.EJE-Sueldos base al personal permanent	0.00	84,971.25	84,971.25	0.00
4 82600-11326-00000-00000-00000	P.EJE-Sueldos base al personal permanent	0.00	129,608.54	129,608.54	0.00
4 82600-11327-00000-00000-00000	P.EJE-Sueldos base al personal permanent	0.00	129,020.21	129,020.21	0.00
4 82600-11328-00000-00000-00000	P.EJE-Sueldos base al personal permanent	0.00	193,169.18	193,169.18	0.00
4 82600-11329-00000-00000-00000	P.EJE-Sueldos base al personal permanent	0.00	110,903.07	110,903.07	0.00
4 82600-11330-00000-00000-00000	P.EJE-Sueldos base al personal permanent	0.00	109,459.10	109,459.10	0.00
4 82600-11331-00000-00000-00000	P.EJE-Sueldos base al personal permanent	0.00	108,958.50	108,958.50	0.00
4 82600-11332-00000-00000-00000	P.EJE-Sueldos base al personal permanent	0.00	80,797.42	80,797.42	0.00
4 82600-11333-00000-00000-00000	P.EJE-Sueldos base al personal permanent	0.00	106,261.10	106,261.10	0.00
4 82600-11334-00000-00000-00000	P.EJE-Sueldos base al personal permanent	0.00	106,261.10	106,261.10	0.00
4 82600-11335-00000-00000-00000	P.EJE-Sueldos base al personal permanent	0.00	106,261.10	106,261.10	0.00
4 82600-11336-00000-00000-00000	P.EJE-Sueldos base al personal permanent	0.00	70,040.76	70,040.76	0.00
4 82600-11337-00000-00000-00000	P.EJE-Sueldos base al personal permanent	0.00	71,011.29	71,011.29	0.00
4 82600-11338-00000-00000-00000	P.EJE-Sueldos base al personal permanent	0.00	70,039.74	70,039.74	0.00
4 82600-11339-00000-00000-00000	P.EJE-Sueldos base al personal permanent	0.00	64,736.30	64,736.30	0.00
4 82600-11340-00000-00000-00000	P.EJE-Sueldos base al personal permanent	0.00	26,372.27	26,372.27	0.00
4 82600-11341-00000-00000-00000	P.EJE-Sueldos base al personal permanent	0.00	7,706.70	7,706.70	0.00
4 82600-11342-00000-00000-00000	P.EJE-Sueldos base al personal permanent	0.00	75,362.84	75,362.84	0.00
4 82600-11343-00000-00000-00000	P.EJE-Sueldos base al personal permanent	0.00	53,198.67	53,198.67	0.00
4 82600-11344-00000-00000-00000	P.EJE-Sueldos base al personal permanent	0.00	53,198.67	53,198.67	0.00
4 82600-11345-00000-00000-00000	P.EJE-Sueldos base al personal permanent	0.00	24,012.32	24,012.32	0.00
4 82600-11346-00000-00000-00000	P.EJE-Sueldos base al personal permanent	0.00	64,736.30	64,736.30	0.00
4 82600-11347-00000-00000-00000	P.EJE-Sueldos base al personal permanent	0.00	64,736.30	64,736.30	0.00
4 82600-11348-00000-00000-00000	P.EJE-Sueldos base al personal permanent	0.00	42,762.08	42,762.08	0.00
4 82600-11349-00000-00000-00000	P.EJE-Sueldos base al personal permanent	0.00	64,736.30	64,736.30	0.00
4 82600-11350-00000-00000-00000	P.EJE-Sueldos base al personal permanent	0.00	27,114.04	27,114.04	0.00
4 82600-11351-00000-00000-00000	P.EJE-Sueldos base al personal permanent	0.00	29,154.40	29,154.40	0.00
4 82600-11352-00000-00000-00000	P.EJE-Sueldos base al personal permanent	0.00	62,648.04	62,648.04	0.00

"BAJO PROTESTA DE DECIR VERDAD, DECLARAMOS QUE LOS ESTADOS FINANCIEROS Y SUS NOTAS SON RAZONABLEMENTE CORRECTOS Y SON RESPONSABILIDAD DEL EMISOR"



**MUNICIPIO DE HUIMILPAN**  
**SECRETARIA DE TESORERIA Y FINANZAS**  
**CONTABILIDAD GENERAL**  
**BALANZA DE COMPROBACION**

Página: 58/63

Fecha Imp: 08/06/2023

Hora: 12:49:01

OBalanza2

Ejercicio: 2023


De la Cuenta : 1

A la Cuenta : 99999-99999-9999999-9999999-9999999

Del Periodo : 1 Al Periodo : 4 Nivel: 10

Cuenta	Descripción	Saldo Anterior	Cargos	Abonos	Saldo
4 82600-11353-00000-00000-00000	P.EJE-Sueldos base al personal permanent	0.00	64,736.30	64,736.30	0.00
4 82600-11354-00000-00000-00000	P.EJE-Sueldos base al personal permanent	0.00	53,198.67	53,198.67	0.00
4 82600-11355-00000-00000-00000	P.EJE-Sueldos base al personal permanent	0.00	53,198.67	53,198.67	0.00
4 82600-11357-00000-00000-00000	P.EJE-Sueldos base al personal permanent	0.00	27,167.92	27,167.92	0.00
4 82600-11358-00000-00000-00000	P.EJE-Sueldos base al personal permanent	0.00	53,198.67	53,198.67	0.00
4 82600-11359-00000-00000-00000	P.EJE-Sueldos base al personal permanent	0.00	53,198.67	53,198.67	0.00
4 82600-11360-00000-00000-00000	P.EJE-Sueldos base al personal permanent	0.00	27,114.04	27,114.04	0.00
4 82600-11361-00000-00000-00000	P.EJE-Sueldos base al personal permanent	0.00	55,662.70	55,662.70	0.00
4 82600-11363-00000-00000-00000	P.EJE-Sueldos base al personal permanent	0.00	27,114.04	27,114.04	0.00
4 82600-11364-00000-00000-00000	P.EJE-Sueldos base al personal permanent	0.00	29,154.40	29,154.40	0.00
4 82600-11365-00000-00000-00000	P.EJE-Sueldos base al personal permanent	0.00	53,198.67	53,198.67	0.00
4 82600-11366-00000-00000-00000	P.EJE-Sueldos base al personal permanent	0.00	57,031.13	57,031.13	0.00
4 82600-11367-00000-00000-00000	P.EJE-Sueldos base al personal permanent	0.00	29,154.40	29,154.40	0.00
4 82600-11368-00000-00000-00000	P.EJE-Sueldos base al personal permanent	0.00	23,475.63	23,475.63	0.00
4 82600-11369-00000-00000-00000	P.EJE-Sueldos base al personal permanent	0.00	53,528.02	53,528.02	0.00
4 82600-11370-00000-00000-00000	P.EJE-Sueldos base al personal permanent	0.00	64,736.30	64,736.30	0.00
4 82600-11371-00000-00000-00000	P.EJE-Sueldos base al personal permanent	0.00	64,736.30	64,736.30	0.00
4 82600-11372-00000-00000-00000	P.EJE-Sueldos base al personal permanent	0.00	64,736.30	64,736.30	0.00
4 82600-11373-00000-00000-00000	P.EJE-Sueldos base al personal permanent	0.00	29,154.40	29,154.40	0.00
4 82600-11374-00000-00000-00000	P.EJE-Sueldos base al personal permanent	0.00	53,198.67	53,198.67	0.00
4 82600-11375-00000-00000-00000	P.EJE-Sueldos base al personal permanent	0.00	166,055.14	166,055.14	0.00
4 82600-11376-00000-00000-00000	P.EJE-Sueldos base al personal permanent	0.00	83,901.54	83,901.54	0.00
4 82600-11377-00000-00000-00000	P.EJE-Sueldos base al personal permanent	0.00	71,208.94	71,208.94	0.00
4 82600-11378-00000-00000-00000	P.EJE-Sueldos base al personal permanent	0.00	77,323.68	77,323.68	0.00
4 82600-11379-00000-00000-00000	P.EJE-Sueldos base al personal permanent	0.00	29,154.40	29,154.40	0.00
4 82600-11380-00000-00000-00000	P.EJE-Sueldos base al personal permanent	0.00	29,154.40	29,154.40	0.00
4 82600-11386-00000-00000-00000	P.EJE-Sueldos base al personal permanent	0.00	43,445.58	43,445.58	0.00
4 82600-11388-00000-00000-00000	P.EJE-Sueldos base al personal permanent	0.00	20,560.56	20,560.56	0.00
4 82600-11389-00000-00000-00000	P.EJE-Sueldos base al personal permanent	0.00	1,329.06	1,329.06	0.00
4 82600-11390-00000-00000-00000	P.EJE-Sueldos base al personal permanent	0.00	35,347.28	35,347.28	0.00
4 82600-11394-00000-00000-00000	P.EJE-Sueldos base al personal permanent	0.00	64,736.30	64,736.30	0.00
4 82600-12201-00000-00000-00000	P.EJE-Sueldos base al personal eventual	0.00	376,728.51	376,728.51	0.00
4 82600-12202-00000-00000-00000	P.EJE-Sueldos base al personal eventual	0.00	340,353.20	340,353.20	0.00
4 82600-12203-00000-00000-00000	P.EJE-Sueldos base al personal eventual	0.00	369,707.34	369,707.34	0.00
4 82600-12204-00000-00000-00000	P.EJE-Sueldos base al personal eventual	0.00	341,957.87	341,957.87	0.00
4 82600-12205-00000-00000-00000	P.EJE-Sueldos base al personal eventual	0.00	241,673.18	241,673.18	0.00
4 82600-12206-00000-00000-00000	P.EJE-Sueldos base al personal eventual	0.00	290,633.64	290,633.64	0.00
4 82600-12207-00000-00000-00000	P.EJE-Sueldos base al personal eventual	0.00	381,783.26	381,783.26	0.00
4 82600-12208-00000-00000-00000	P.EJE-Sueldos base al personal eventual	0.00	269,037.20	269,037.20	0.00
4 82600-12209-00000-00000-00000	P.EJE-Sueldos base al personal eventual	0.00	148,094.43	148,094.43	0.00
4 82600-12210-00000-00000-00000	P.EJE-Sueldos base al personal eventual	0.00	221,618.07	221,618.07	0.00
4 82600-12211-00000-00000-00000	P.EJE-Sueldos base al personal eventual	0.00	89,889.57	89,889.57	0.00
4 82600-12212-00000-00000-00000	P.EJE-Sueldos base al personal eventual	0.00	117,977.68	117,977.68	0.00
4 82600-12213-00000-00000-00000	P.EJE-Sueldos base al personal eventual	0.00	172,407.15	172,407.15	0.00
4 82600-12214-00000-00000-00000	P.EJE-Sueldos base al personal eventual	0.00	170,913.97	170,913.97	0.00
4 82600-12215-00000-00000-00000	P.EJE-Sueldos base al personal eventual	0.00	223,731.62	223,731.62	0.00
4 82600-12216-00000-00000-00000	P.EJE-Sueldos base al personal eventual	0.00	131,395.38	131,395.38	0.00
4 82600-12217-00000-00000-00000	P.EJE-Sueldos base al personal eventual	0.00	112,114.20	112,114.20	0.00
4 82600-12218-00000-00000-00000	P.EJE-Sueldos base al personal eventual	0.00	163,640.09	163,640.09	0.00
4 82600-12219-00000-00000-00000	P.EJE-Sueldos base al personal eventual	0.00	64,472.84	64,472.84	0.00
4 82600-12220-00000-00000-00000	P.EJE-Sueldos base al personal eventual	0.00	129,087.87	129,087.87	0.00
4 82600-12221-00000-00000-00000	P.EJE-Sueldos base al personal eventual	0.00	67,324.90	67,324.90	0.00
4 82600-12222-00000-00000-00000	P.EJE-Sueldos base al personal eventual	0.00	85,145.62	85,145.62	0.00
4 82600-12223-00000-00000-00000	P.EJE-Sueldos base al personal eventual	0.00	23,417.89	23,417.89	0.00
4 82600-12224-00000-00000-00000	P.EJE-Sueldos base al personal eventual	0.00	50,883.36	50,883.36	0.00
4 82600-12225-00000-00000-00000	P.EJE-Sueldos base al personal eventual	0.00	62,377.24	62,377.24	0.00
4 82600-12226-00000-00000-00000	P.EJE-Sueldos base al personal eventual	0.00	69,240.81	69,240.81	0.00
4 82600-12227-00000-00000-00000	P.EJE-Sueldos base al personal eventual	0.00	72,859.63	72,859.63	0.00
4 82600-12228-00000-00000-00000	P.EJE-Sueldos base al personal eventual	0.00	33,825.87	33,825.87	0.00
4 82600-12229-00000-00000-00000	P.EJE-Sueldos base al personal eventual	0.00	33,825.87	33,825.87	0.00
4 82600-12230-00000-00000-00000	P.EJE-Sueldos base al personal eventual	0.00	33,825.87	33,825.87	0.00
4 82600-12231-00000-00000-00000	P.EJE-Sueldos base al personal eventual	0.00	33,825.87	33,825.87	0.00

"BAJO PROTESTA DE DECIR VERDAD, DECLARAMOS QUE LOS ESTADOS FINANCIEROS Y SUS NOTAS SON RAZONABLEMENTE CORRECTOS Y SON RESPONSABILIDAD DEL EMISOR"



**MUNICIPIO DE HUIMILPAN**  
**SECRETARIA DE TESORERIA Y FINANZAS**  
**CONTABILIDAD GENERAL**  
**BALANZA DE COMPROBACION**

Página: 59/63

Fecha Imp: 08/06/2023

Hora: 12:49:01

OBalanza2

Ejercicio: 2023


De la Cuenta : 1

A la Cuenta : 99999-99999-9999999-9999999-9999999

Del Periodo : 1 Al Periodo : 4 Nivel: 10

Cuenta	Descripción	Saldo Anterior	Cargos	Abonos	Saldo
4 82600-12232-00000-00000-00000	P.EJE-Sueldos base al personal eventual	0.00	33,825.87	33,825.87	0.00
4 82600-12233-00000-00000-00000	P.EJE-Sueldos base al personal eventual	0.00	19,948.59	19,948.59	0.00
4 82600-12235-00000-00000-00000	P.EJE-Sueldos base al personal eventual	0.00	33,825.87	33,825.87	0.00
4 82600-12236-00000-00000-00000	P.EJE-Sueldos base al personal eventual	0.00	33,825.87	33,825.87	0.00
4 82600-13101-00000-00000-00000	P.EJE-Primas por años de servicios efect	0.00	1,304,671.80	1,304,671.80	0.00
4 82600-13201-00000-00000-00000	P.EJE-Primas de vacaciones. dominical y	0.00	1,288,918.66	1,288,918.66	0.00
4 82600-13202-00000-00000-00000	P.EJE-Primas de vacaciones. dominical y	0.00	32,951.25	32,951.25	0.00
4 82600-13401-00000-00000-00000	P.EJE-Compensaciones	0.00	425,577.13	425,577.13	0.00
4 82600-13402-00000-00000-00000	P.EJE-COMPENSACIONES (EVENTUALES)	0.00	269,364.21	269,364.21	0.00
4 82600-15101-00000-00000-00000	P.EJE-Cuotas para el fondo de ahorro y f	0.00	1,883,431.61	1,883,431.61	0.00
4 82600-15201-00000-00000-00000	P.EJE-Indemnizaciones	0.00	1,712,001.78	1,712,001.78	0.00
4 82600-15401-00000-00000-00000	P.EJE-Prestaciones contractuales	0.00	429,817.41	429,817.41	0.00
4 82600-15901-00000-00000-00000	P.EJE-Otras prestaciones sociales y econ	0.00	3,194,033.43	3,194,033.43	0.00
4 82600-21101-00000-00000-00000	P.EJE-Materiales. ?tiles y equipos menor	0.00	11,333.57	11,333.57	0.00
4 82600-21501-00000-00000-00000	P.EJE-Material impreso e informaci?n dig	0.00	47,083.00	47,083.00	0.00
4 82600-22101-00000-00000-00000	P.EJE-Productos alimenticios para person	0.00	81,479.51	81,479.51	0.00
4 82600-22301-00000-00000-00000	P.EJE-Utensilios para el servicio de ali	0.00	1,624.50	1,624.50	0.00
4 82600-24101-00000-00000-00000	P.EJE-Productos minerales no met?licos	0.00	9,667.60	9,667.60	0.00
4 82600-24201-00000-00000-00000	P.EJE-Cemento y productos de concreto	0.00	74,654.98	74,654.98	0.00
4 82600-24301-00000-00000-00000	P.EJE-Cal, yeso y productos de yeso	0.00	7,423.98	7,423.98	0.00
4 82600-24601-00000-00000-00000	P.EJE-Material el?ctrico y electr?nico	0.00	168,999.24	168,999.24	0.00
4 82600-24701-00000-00000-00000	P.EJE-Art?culos met?licos para la constr	0.00	137,322.18	137,322.18	0.00
4 82600-24801-00000-00000-00000	P.EJE-Materiales complementarios	0.00	3,977.09	3,977.09	0.00
4 82600-24901-00000-00000-00000	P.EJE-Otros materiales y art?culos de co	0.00	206,855.47	206,855.47	0.00
4 82600-25401-00000-00000-00000	P.EJE-Materiales. accesorios y suministr	0.00	6,626.77	6,626.77	0.00
4 82600-25601-00000-00000-00000	P.EJE-Fibras sint?ticas hules pl?sticos	0.00	599.98	599.98	0.00
4 82600-26101-00000-00000-00000	P.EJE-Combustibles. lubricantes y aditiv	0.00	1,941,527.32	1,941,527.32	0.00
4 82600-27101-00000-00000-00000	P.EJE-Vestuario y uniformes	0.00	37,727.84	37,727.84	0.00
4 82600-27301-00000-00000-00000	P.EJE-Art?culos deportivos	0.00	77,599.36	77,599.36	0.00
4 82600-27401-00000-00000-00000	P.EJE-Productos textiles	0.00	390.04	390.04	0.00
4 82600-29101-00000-00000-00000	P.EJE-Herramientas menores	0.00	455.00	455.00	0.00
4 82600-29201-00000-00000-00000	P.EJE-Refacciones y accesorios menores d	0.00	21,138.51	21,138.51	0.00
4 82600-29401-00000-00000-00000	P.EJE-Refacciones y accesorios menores d	0.00	15,440.49	15,440.49	0.00
4 82600-29601-00000-00000-00000	P.EJE-Refacciones y accesorios menores d	0.00	280.00	280.00	0.00
4 82600-31101-00000-00000-00000	P.EJE-Energ?a el?ctrica	0.00	3,048,345.00	3,048,345.00	0.00
4 82600-31301-00000-00000-00000	P.EJE-Agua	0.00	236,977.00	236,977.00	0.00
4 82600-31401-00000-00000-00000	P.EJE-Telefon?a tradicional	0.00	41,543.47	41,543.47	0.00
4 82600-31501-00000-00000-00000	P.EJE-Telefon?a celular	0.00	12,868.48	12,868.48	0.00
4 82600-31701-00000-00000-00000	P.EJE-Servicios de acceso de Internet. r	0.00	64,960.00	64,960.00	0.00
4 82600-32301-00000-00000-00000	P.EJE-Arrendamiento de mobiliario y equi	0.00	2,320.00	2,320.00	0.00
4 82600-32701-00000-00000-00000	P.EJE-Arrendamiento de activos intangibl	0.00	18,726.07	18,726.07	0.00
4 82600-33101-00000-00000-00000	P.EJE-Servicios legales. de contabilidad	0.00	194,970.04	194,970.04	0.00
4 82600-33201-00000-00000-00000	P.EJE-Servicios de dise?o. arquitectura.	0.00	1,650,712.00	1,650,712.00	0.00
4 82600-33401-00000-00000-00000	P.EJE-Servicios de capacitaci?n	0.00	86,598.00	86,598.00	0.00
4 82600-33901-00000-00000-00000	P.EJE-Servicios profesionales. cient?fic	0.00	2,174,959.57	2,174,959.57	0.00
4 82600-34101-00000-00000-00000	P.EJE-Servicios financieros y bancarios	0.00	110,323.01	110,323.01	0.00
4 82600-34501-00000-00000-00000	P.EJE-Seguro de bienes patrimoniales	0.00	1,345,469.38	1,345,469.38	0.00
4 82600-35101-00000-00000-00000	P.EJE-Conservaci?n y mantenimiento menor	0.00	40,398.01	40,398.01	0.00
4 82600-35201-00000-00000-00000	P.EJE-Instalaci?n. reparaci?n y mantenim	0.00	1,740.00	1,740.00	0.00
4 82600-35301-00000-00000-00000	P.EJE-Instalaci?n. reparaci?n y mantenim	0.00	4,002.00	4,002.00	0.00
4 82600-35501-00000-00000-00000	P.EJE-Reparaci?n y mantenimiento de equi	0.00	1,362,376.07	1,362,376.07	0.00
4 82600-35701-00000-00000-00000	P.EJE-Instalaci?n. reparaci?n y mantenim	0.00	84,796.00	84,796.00	0.00
4 82600-35801-00000-00000-00000	P.EJE-Servicios de limpieza y manejo de	0.00	396,512.36	396,512.36	0.00
4 82600-37201-00000-00000-00000	P.EJE-Pasajes terrestres	0.00	4,464.45	4,464.45	0.00
4 82600-37501-00000-00000-00000	P.EJE-Vi?ticos en el pa?s	0.00	34,089.27	34,089.27	0.00
4 82600-37901-00000-00000-00000	P.EJE-Otros servicios de traslado y hosp	0.00	55.00	55.00	0.00
4 82600-38201-00000-00000-00000	P.EJE-Gastos de orden social y cultural	0.00	1,231,343.24	1,231,343.24	0.00
4 82600-39201-00000-00000-00000	P.EJE-Impuestos y derechos	0.00	169,935.44	169,935.44	0.00
4 82600-39501-00000-00000-00000	P.EJE-Penas. multas. accesorios y actual	0.00	885.57	885.57	0.00
4 82600-39801-00000-00000-00000	P.EJE-Impuesto sobre n?minas y otros que	0.00	657,757.00	657,757.00	0.00
4 82600-41501-00000-00000-00000	P.EJE-Transferencias internas otorgadas	0.00	6,587,935.28	6,587,935.28	0.00
4 82600-43101-00000-00000-00000	P.EJE-Subsidios a la producci?n	0.00	1,994,000.00	1,994,000.00	0.00

"BAJO PROTESTA DE DECIR VERDAD, DECLARAMOS QUE LOS ESTADOS FINANCIEROS Y SUS NOTAS SON RAZONABLEMENTE CORRECTOS Y SON  
RESPONSABILIDAD DEL EMISOR"



**MUNICIPIO DE HUIMILPAN**  
**SECRETARIA DE TESORERIA Y FINANZAS**  
**CONTABILIDAD GENERAL**  
**BALANZA DE COMPROBACION**

Página: 60/63  
 Fecha Imp: 08/06/2023  
 Hora: 12:49:01  
 OBalanza2

Ejercicio: 2023


De la Cuenta : 1

A la Cuenta : 99999-99999-9999999-9999999-9999999

Del Periodo : 1 Al Periodo : 4 Nivel: 10

Cuenta	Descripción	Saldo Anterior	Cargos	Abonos	Saldo
4 82600-44101-00000-00000-00000	P.EJE-Ayudas sociales a personas	0.00	2,120,463.26	2,120,463.26	0.00
4 82600-44201-00000-00000-00000	P.EJE-Becas y otras ayudas para programa	0.00	160,080.00	160,080.00	0.00
4 82600-44301-00000-00000-00000	P.EJE-Ayudas sociales a instituciones de	0.00	395,125.74	395,125.74	0.00
4 82600-44801-00000-00000-00000	P.EJE-Ayudas por desastres naturales y o	0.00	756,596.68	756,596.68	0.00
4 82600-45101-00000-00000-00000	P.EJE-Pensiones	0.00	2,673,969.48	2,673,969.48	0.00
4 82600-51501-00000-00000-00000	P.EJE-Equipo de c?mputo y de tecnolog?as	0.00	26,680.00	26,680.00	0.00
4 82600-51901-00000-00000-00000	P.EJE-Otros mobiliarios y equipos de adm	0.00	28,994.20	28,994.20	0.00
4 82600-52301-00000-00000-00000	P.EJE-C?maras Fotograf?ficas y de video	0.00	1,535,260.00	1,535,260.00	0.00
4 82600-54101-00000-00000-00000	P.EJE-Autom?viles y camiones	0.00	1,013,840.00	1,013,840.00	0.00
4 82600-61501-00000-00000-00000	P.EJE-Construcci?n de v?as de comunicaci	0.00	1,268,032.32	1,268,032.32	0.00
<b>3 82700-00000-00000-00000-00000</b>	<b>PRESUPUESTO DE EGRESOS PAGADO</b>	<b>0.00</b>	<b>68,062,999.09</b>	<b>0.00</b>	<b>68,062,999.09</b>
4 82700-11101-00000-00000-00000	P.PAG-Dietas	0.00	166,953.60	0.00	166,953.60
4 82700-11102-00000-00000-00000	P.PAG-Dietas	0.00	166,953.60	0.00	166,953.60
4 82700-11103-00000-00000-00000	P.PAG-Dietas	0.00	166,953.60	0.00	166,953.60
4 82700-11104-00000-00000-00000	P.PAG-Dietas	0.00	166,953.60	0.00	166,953.60
4 82700-11105-00000-00000-00000	P.PAG-Dietas	0.00	166,953.60	0.00	166,953.60
4 82700-11106-00000-00000-00000	P.PAG-Dietas	0.00	166,953.60	0.00	166,953.60
4 82700-11107-00000-00000-00000	P.PAG-Dietas	0.00	166,953.60	0.00	166,953.60
4 82700-11108-00000-00000-00000	P.PAG-Dietas	0.00	166,953.60	0.00	166,953.60
4 82700-11109-00000-00000-00000	P.PAG-Dietas	0.00	166,953.60	0.00	166,953.60
4 82700-11301-00000-00000-00000	P.PAG-Sueldos base al personal permanent	0.00	897,824.59	0.00	897,824.59
4 82700-11302-00000-00000-00000	P.PAG-Sueldos base al personal permanent	0.00	937,891.47	0.00	937,891.47
4 82700-11303-00000-00000-00000	P.PAG-Sueldos base al personal permanent	0.00	715,099.28	0.00	715,099.28
4 82700-11304-00000-00000-00000	P.PAG-Sueldos base al personal permanent	0.00	870,811.53	0.00	870,811.53
4 82700-11305-00000-00000-00000	P.PAG-Sueldos base al personal permanent	0.00	1,140,748.53	0.00	1,140,748.53
4 82700-11306-00000-00000-00000	P.PAG-Sueldos base al personal permanent	0.00	1,163,159.56	0.00	1,163,159.56
4 82700-11307-00000-00000-00000	P.PAG-Sueldos base al personal permanent	0.00	632,704.22	0.00	632,704.22
4 82700-11308-00000-00000-00000	P.PAG-Sueldos base al personal permanent	0.00	623,835.32	0.00	623,835.32
4 82700-11309-00000-00000-00000	P.PAG-Sueldos base al personal permanent	0.00	644,516.13	0.00	644,516.13
4 82700-11310-00000-00000-00000	P.PAG-Sueldos base al personal permanent	0.00	412,419.36	0.00	412,419.36
4 82700-11311-00000-00000-00000	P.PAG-Sueldos base al personal permanent	0.00	436,481.56	0.00	436,481.56
4 82700-11312-00000-00000-00000	P.PAG-Sueldos base al personal permanent	0.00	573,901.74	0.00	573,901.74
4 82700-11313-00000-00000-00000	P.PAG-Sueldos base al personal permanent	0.00	478,218.72	0.00	478,218.72
4 82700-11314-00000-00000-00000	P.PAG-Sueldos base al personal permanent	0.00	373,410.97	0.00	373,410.97
4 82700-11315-00000-00000-00000	P.PAG-Sueldos base al personal permanent	0.00	499,608.78	0.00	499,608.78
4 82700-11316-00000-00000-00000	P.PAG-Sueldos base al personal permanent	0.00	454,187.24	0.00	454,187.24
4 82700-11317-00000-00000-00000	P.PAG-Sueldos base al personal permanent	0.00	421,180.85	0.00	421,180.85
4 82700-11318-00000-00000-00000	P.PAG-Sueldos base al personal permanent	0.00	272,805.28	0.00	272,805.28
4 82700-11319-00000-00000-00000	P.PAG-Sueldos base al personal permanent	0.00	402,881.71	0.00	402,881.71
4 82700-11320-00000-00000-00000	P.PAG-Sueldos base al personal permanent	0.00	357,978.89	0.00	357,978.89
4 82700-11321-00000-00000-00000	P.PAG-Sueldos base al personal permanent	0.00	131,677.10	0.00	131,677.10
4 82700-11322-00000-00000-00000	P.PAG-Sueldos base al personal permanent	0.00	177,534.43	0.00	177,534.43
4 82700-11323-00000-00000-00000	P.PAG-Sueldos base al personal permanent	0.00	127,828.62	0.00	127,828.62
4 82700-11324-00000-00000-00000	P.PAG-Sueldos base al personal permanent	0.00	141,289.14	0.00	141,289.14
4 82700-11325-00000-00000-00000	P.PAG-Sueldos base al personal permanent	0.00	84,971.25	0.00	84,971.25
4 82700-11326-00000-00000-00000	P.PAG-Sueldos base al personal permanent	0.00	129,608.54	0.00	129,608.54
4 82700-11327-00000-00000-00000	P.PAG-Sueldos base al personal permanent	0.00	129,020.21	0.00	129,020.21
4 82700-11328-00000-00000-00000	P.PAG-Sueldos base al personal permanent	0.00	193,169.18	0.00	193,169.18
4 82700-11329-00000-00000-00000	P.PAG-Sueldos base al personal permanent	0.00	110,903.07	0.00	110,903.07
4 82700-11330-00000-00000-00000	P.PAG-Sueldos base al personal permanent	0.00	109,459.10	0.00	109,459.10
4 82700-11331-00000-00000-00000	P.PAG-Sueldos base al personal permanent	0.00	108,958.50	0.00	108,958.50
4 82700-11332-00000-00000-00000	P.PAG-Sueldos base al personal permanent	0.00	80,797.42	0.00	80,797.42
4 82700-11333-00000-00000-00000	P.PAG-Sueldos base al personal permanent	0.00	106,261.10	0.00	106,261.10
4 82700-11334-00000-00000-00000	P.PAG-Sueldos base al personal permanent	0.00	106,261.10	0.00	106,261.10
4 82700-11335-00000-00000-00000	P.PAG-Sueldos base al personal permanent	0.00	106,261.10	0.00	106,261.10
4 82700-11336-00000-00000-00000	P.PAG-Sueldos base al personal permanent	0.00	70,040.76	0.00	70,040.76
4 82700-11337-00000-00000-00000	P.PAG-Sueldos base al personal permanent	0.00	71,011.29	0.00	71,011.29
4 82700-11338-00000-00000-00000	P.PAG-Sueldos base al personal permanent	0.00	70,039.74	0.00	70,039.74
4 82700-11339-00000-00000-00000	P.PAG-Sueldos base al personal permanent	0.00	64,736.30	0.00	64,736.30
4 82700-11340-00000-00000-00000	P.PAG-Sueldos base al personal permanent	0.00	26,372.27	0.00	26,372.27
4 82700-11341-00000-00000-00000	P.PAG-Sueldos base al personal permanent	0.00	7,706.70	0.00	7,706.70
4 82700-11342-00000-00000-00000	P.PAG-Sueldos base al personal permanent	0.00	75,362.84	0.00	75,362.84

"BAJO PROTESTA DE DECIR VERDAD, DECLARAMOS QUE LOS ESTADOS FINANCIEROS Y SUS NOTAS SON RAZONABLEMENTE CORRECTOS Y SON RESPONSABILIDAD DEL EMISOR"



**MUNICIPIO DE HUIMILPAN**  
**SECRETARIA DE TESORERIA Y FINANZAS**  
**CONTABILIDAD GENERAL**  
**BALANZA DE COMPROBACION**

Página: 61/63  
 Fecha Imp: 08/06/2023  
 Hora: 12:49:01  
 OBalanza2

Ejercicio: 2023


De la Cuenta : 1

A la Cuenta : 99999-99999-9999999-9999999-9999999

Del Periodo : 1 Al Periodo : 4 Nivel: 10

Cuenta	Descripción	Saldo Anterior	Cargos	Abonos	Saldo
4 82700-11343-00000-00000-00000	P.PAG-Sueldos base al personal permanent	0.00	53,198.67	0.00	53,198.67
4 82700-11344-00000-00000-00000	P.PAG-Sueldos base al personal permanent	0.00	53,198.67	0.00	53,198.67
4 82700-11345-00000-00000-00000	P.PAG-Sueldos base al personal permanent	0.00	24,012.32	0.00	24,012.32
4 82700-11346-00000-00000-00000	P.PAG-Sueldos base al personal permanent	0.00	64,736.30	0.00	64,736.30
4 82700-11347-00000-00000-00000	P.PAG-Sueldos base al personal permanent	0.00	64,736.30	0.00	64,736.30
4 82700-11348-00000-00000-00000	P.PAG-Sueldos base al personal permanent	0.00	42,762.08	0.00	42,762.08
4 82700-11349-00000-00000-00000	P.PAG-Sueldos base al personal permanent	0.00	64,736.30	0.00	64,736.30
4 82700-11350-00000-00000-00000	P.PAG-Sueldos base al personal permanent	0.00	27,114.04	0.00	27,114.04
4 82700-11351-00000-00000-00000	P.PAG-Sueldos base al personal permanent	0.00	29,154.40	0.00	29,154.40
4 82700-11352-00000-00000-00000	P.PAG-Sueldos base al personal permanent	0.00	62,648.04	0.00	62,648.04
4 82700-11353-00000-00000-00000	P.PAG-Sueldos base al personal permanent	0.00	64,736.30	0.00	64,736.30
4 82700-11354-00000-00000-00000	P.PAG-Sueldos base al personal permanent	0.00	53,198.67	0.00	53,198.67
4 82700-11355-00000-00000-00000	P.PAG-Sueldos base al personal permanent	0.00	53,198.67	0.00	53,198.67
4 82700-11357-00000-00000-00000	P.PAG-Sueldos base al personal permanent	0.00	27,167.92	0.00	27,167.92
4 82700-11358-00000-00000-00000	P.PAG-Sueldos base al personal permanent	0.00	53,198.67	0.00	53,198.67
4 82700-11359-00000-00000-00000	P.PAG-Sueldos base al personal permanent	0.00	53,198.67	0.00	53,198.67
4 82700-11360-00000-00000-00000	P.PAG-Sueldos base al personal permanent	0.00	27,114.04	0.00	27,114.04
4 82700-11361-00000-00000-00000	P.PAG-Sueldos base al personal permanent	0.00	55,662.70	0.00	55,662.70
4 82700-11363-00000-00000-00000	P.PAG-Sueldos base al personal permanent	0.00	27,114.04	0.00	27,114.04
4 82700-11364-00000-00000-00000	P.PAG-Sueldos base al personal permanent	0.00	29,154.40	0.00	29,154.40
4 82700-11365-00000-00000-00000	P.PAG-Sueldos base al personal permanent	0.00	53,198.67	0.00	53,198.67
4 82700-11366-00000-00000-00000	P.PAG-Sueldos base al personal permanent	0.00	57,031.13	0.00	57,031.13
4 82700-11367-00000-00000-00000	P.PAG-Sueldos base al personal permanent	0.00	29,154.40	0.00	29,154.40
4 82700-11368-00000-00000-00000	P.PAG-Sueldos base al personal permanent	0.00	23,475.63	0.00	23,475.63
4 82700-11369-00000-00000-00000	P.PAG-Sueldos base al personal permanent	0.00	53,528.02	0.00	53,528.02
4 82700-11370-00000-00000-00000	P.PAG-Sueldos base al personal permanent	0.00	64,736.30	0.00	64,736.30
4 82700-11371-00000-00000-00000	P.PAG-Sueldos base al personal permanent	0.00	64,736.30	0.00	64,736.30
4 82700-11372-00000-00000-00000	P.PAG-Sueldos base al personal permanent	0.00	64,736.30	0.00	64,736.30
4 82700-11373-00000-00000-00000	P.PAG-Sueldos base al personal permanent	0.00	29,154.40	0.00	29,154.40
4 82700-11374-00000-00000-00000	P.PAG-Sueldos base al personal permanent	0.00	53,198.67	0.00	53,198.67
4 82700-11375-00000-00000-00000	P.PAG-Sueldos base al personal permanent	0.00	166,055.14	0.00	166,055.14
4 82700-11376-00000-00000-00000	P.PAG-Sueldos base al personal permanent	0.00	83,901.54	0.00	83,901.54
4 82700-11377-00000-00000-00000	P.PAG-Sueldos base al personal permanent	0.00	71,208.94	0.00	71,208.94
4 82700-11378-00000-00000-00000	P.PAG-Sueldos base al personal permanent	0.00	77,323.68	0.00	77,323.68
4 82700-11379-00000-00000-00000	P.PAG-Sueldos base al personal permanent	0.00	29,154.40	0.00	29,154.40
4 82700-11380-00000-00000-00000	P.PAG-Sueldos base al personal permanent	0.00	29,154.40	0.00	29,154.40
4 82700-11386-00000-00000-00000	P.PAG-Sueldos base al personal permanent	0.00	43,445.58	0.00	43,445.58
4 82700-11388-00000-00000-00000	P.PAG-Sueldos base al personal permanent	0.00	20,560.56	0.00	20,560.56
4 82700-11389-00000-00000-00000	P.PAG-Sueldos base al personal permanent	0.00	1,329.06	0.00	1,329.06
4 82700-11390-00000-00000-00000	P.PAG-Sueldos base al personal permanent	0.00	35,347.28	0.00	35,347.28
4 82700-11394-00000-00000-00000	P.PAG-Sueldos base al personal permanent	0.00	64,736.30	0.00	64,736.30
4 82700-12201-00000-00000-00000	P.PAG-Sueldos base al personal eventual	0.00	376,728.51	0.00	376,728.51
4 82700-12202-00000-00000-00000	P.PAG-Sueldos base al personal eventual	0.00	340,353.20	0.00	340,353.20
4 82700-12203-00000-00000-00000	P.PAG-Sueldos base al personal eventual	0.00	369,707.34	0.00	369,707.34
4 82700-12204-00000-00000-00000	P.PAG-Sueldos base al personal eventual	0.00	341,957.87	0.00	341,957.87
4 82700-12205-00000-00000-00000	P.PAG-Sueldos base al personal eventual	0.00	241,673.18	0.00	241,673.18
4 82700-12206-00000-00000-00000	P.PAG-Sueldos base al personal eventual	0.00	290,633.64	0.00	290,633.64
4 82700-12207-00000-00000-00000	P.PAG-Sueldos base al personal eventual	0.00	381,783.26	0.00	381,783.26
4 82700-12208-00000-00000-00000	P.PAG-Sueldos base al personal eventual	0.00	269,037.20	0.00	269,037.20
4 82700-12209-00000-00000-00000	P.PAG-Sueldos base al personal eventual	0.00	148,094.43	0.00	148,094.43
4 82700-12210-00000-00000-00000	P.PAG-Sueldos base al personal eventual	0.00	221,618.07	0.00	221,618.07
4 82700-12211-00000-00000-00000	P.PAG-Sueldos base al personal eventual	0.00	89,889.57	0.00	89,889.57
4 82700-12212-00000-00000-00000	P.PAG-Sueldos base al personal eventual	0.00	117,977.68	0.00	117,977.68
4 82700-12213-00000-00000-00000	P.PAG-Sueldos base al personal eventual	0.00	172,407.15	0.00	172,407.15
4 82700-12214-00000-00000-00000	P.PAG-Sueldos base al personal eventual	0.00	170,913.97	0.00	170,913.97
4 82700-12215-00000-00000-00000	P.PAG-Sueldos base al personal eventual	0.00	223,731.62	0.00	223,731.62
4 82700-12216-00000-00000-00000	P.PAG-Sueldos base al personal eventual	0.00	131,395.38	0.00	131,395.38
4 82700-12217-00000-00000-00000	P.PAG-Sueldos base al personal eventual	0.00	112,114.20	0.00	112,114.20
4 82700-12218-00000-00000-00000	P.PAG-Sueldos base al personal eventual	0.00	163,640.09	0.00	163,640.09
4 82700-12219-00000-00000-00000	P.PAG-Sueldos base al personal eventual	0.00	64,472.84	0.00	64,472.84
4 82700-12220-00000-00000-00000	P.PAG-Sueldos base al personal eventual	0.00	129,087.87	0.00	129,087.87
4 82700-12221-00000-00000-00000	P.PAG-Sueldos base al personal eventual	0.00	67,324.90	0.00	67,324.90

"BAJO PROTESTA DE DECIR VERDAD, DECLARAMOS QUE LOS ESTADOS FINANCIEROS Y SUS NOTAS SON RAZONABLEMENTE CORRECTOS Y SON RESPONSABILIDAD DEL EMISOR"



**MUNICIPIO DE HUIMILPAN**  
**SECRETARIA DE TESORERIA Y FINANZAS**  
**CONTABILIDAD GENERAL**  
**BALANZA DE COMPROBACION**

Página: 62/63  
 Fecha Imp: 08/06/2023  
 Hora: 12:49:01  
 OBalanza2

Ejercicio: 2023


De la Cuenta : 1

A la Cuenta : 99999-99999-9999999-9999999-9999999

Del Periodo : 1 Al Periodo : 4 Nivel: 10

Cuenta	Descripción	Saldo Anterior	Cargos	Abonos	Saldo
4 82700-12222-00000-00000-00000	P.PAG-Sueldos base al personal eventual	0.00	85,145.62	0.00	85,145.62
4 82700-12223-00000-00000-00000	P.PAG-Sueldos base al personal eventual	0.00	23,417.89	0.00	23,417.89
4 82700-12224-00000-00000-00000	P.PAG-Sueldos base al personal eventual	0.00	50,883.36	0.00	50,883.36
4 82700-12225-00000-00000-00000	P.PAG-Sueldos base al personal eventual	0.00	62,377.24	0.00	62,377.24
4 82700-12226-00000-00000-00000	P.PAG-Sueldos base al personal eventual	0.00	69,240.81	0.00	69,240.81
4 82700-12227-00000-00000-00000	P.PAG-Sueldos base al personal eventual	0.00	72,859.63	0.00	72,859.63
4 82700-12228-00000-00000-00000	P.PAG-Sueldos base al personal eventual	0.00	33,825.87	0.00	33,825.87
4 82700-12229-00000-00000-00000	P.PAG-Sueldos base al personal eventual	0.00	33,825.87	0.00	33,825.87
4 82700-12230-00000-00000-00000	P.PAG-Sueldos base al personal eventual	0.00	33,825.87	0.00	33,825.87
4 82700-12231-00000-00000-00000	P.PAG-Sueldos base al personal eventual	0.00	33,825.87	0.00	33,825.87
4 82700-12232-00000-00000-00000	P.PAG-Sueldos base al personal eventual	0.00	33,825.87	0.00	33,825.87
4 82700-12233-00000-00000-00000	P.PAG-Sueldos base al personal eventual	0.00	19,948.59	0.00	19,948.59
4 82700-12235-00000-00000-00000	P.PAG-Sueldos base al personal eventual	0.00	33,825.87	0.00	33,825.87
4 82700-12236-00000-00000-00000	P.PAG-Sueldos base al personal eventual	0.00	33,825.87	0.00	33,825.87
4 82700-13101-00000-00000-00000	P.PAG-Primas por años de servicios efect	0.00	1,304,671.80	0.00	1,304,671.80
4 82700-13201-00000-00000-00000	P.PAG-Primas de vacaciones. dominical y	0.00	1,288,918.66	0.00	1,288,918.66
4 82700-13202-00000-00000-00000	P.PAG-Primas de vacaciones. dominical y	0.00	32,951.25	0.00	32,951.25
4 82700-13401-00000-00000-00000	P.PAG-Compensaciones	0.00	425,577.13	0.00	425,577.13
4 82700-13402-00000-00000-00000	P.PAG-COMPENSACIONES (EVENTUALES)	0.00	269,364.21	0.00	269,364.21
4 82700-15101-00000-00000-00000	P.PAG-Cuotas para el fondo de ahorro y f	0.00	1,883,431.61	0.00	1,883,431.61
4 82700-15201-00000-00000-00000	P.PAG-Indemnizaciones	0.00	1,712,001.78	0.00	1,712,001.78
4 82700-15401-00000-00000-00000	P.PAG-Prestaciones contractuales	0.00	429,817.41	0.00	429,817.41
4 82700-15901-00000-00000-00000	P.PAG-Otras prestaciones sociales y econ	0.00	3,194,033.43	0.00	3,194,033.43
4 82700-21101-00000-00000-00000	P.PAG-Materiales. ?tiles y equipos menor	0.00	11,333.57	0.00	11,333.57
4 82700-21501-00000-00000-00000	P.PAG-Material impreso e informac?n dig	0.00	47,083.00	0.00	47,083.00
4 82700-22101-00000-00000-00000	P.PAG-Productos alimenticios para person	0.00	81,479.51	0.00	81,479.51
4 82700-22301-00000-00000-00000	P.PAG-Utensilios para el servicio de ali	0.00	1,624.50	0.00	1,624.50
4 82700-24101-00000-00000-00000	P.PAG-Productos minerales no met?licos	0.00	9,667.60	0.00	9,667.60
4 82700-24201-00000-00000-00000	P.PAG-Cemento y productos de concreto	0.00	74,654.98	0.00	74,654.98
4 82700-24301-00000-00000-00000	P.PAG-Cal, yeso y productos de yeso	0.00	7,423.98	0.00	7,423.98
4 82700-24601-00000-00000-00000	P.PAG-Material el?ctrico y electr?nico	0.00	168,999.24	0.00	168,999.24
4 82700-24701-00000-00000-00000	P.PAG-Art?culos met?licos para la constr	0.00	137,322.18	0.00	137,322.18
4 82700-24801-00000-00000-00000	P.PAG-Materiales complementarios	0.00	3,977.09	0.00	3,977.09
4 82700-24901-00000-00000-00000	P.PAG-Otros materiales y art?culos de co	0.00	206,855.47	0.00	206,855.47
4 82700-25401-00000-00000-00000	P.PAG-Materiales. accesorios y suministr	0.00	6,626.77	0.00	6,626.77
4 82700-25601-00000-00000-00000	P.PAG-Fibras sint?ticas hules pl?sticos	0.00	599.98	0.00	599.98
4 82700-26101-00000-00000-00000	P.PAG-Combustibles. lubricantes y aditiv	0.00	1,941,527.32	0.00	1,941,527.32
4 82700-27101-00000-00000-00000	P.PAG-Vestuario y uniformes	0.00	37,727.84	0.00	37,727.84
4 82700-27301-00000-00000-00000	P.PAG-Art?culos deportivos	0.00	77,599.36	0.00	77,599.36
4 82700-27401-00000-00000-00000	P.PAG-Productos textiles	0.00	390.04	0.00	390.04
4 82700-29101-00000-00000-00000	P.PAG-Herramientas menores	0.00	455.00	0.00	455.00
4 82700-29201-00000-00000-00000	P.PAG-Refacciones y accesorios menores d	0.00	21,138.51	0.00	21,138.51
4 82700-29401-00000-00000-00000	P.PAG-Refacciones y accesorios menores d	0.00	15,440.49	0.00	15,440.49
4 82700-29601-00000-00000-00000	P.PAG-Refacciones y accesorios menores d	0.00	280.00	0.00	280.00
4 82700-31101-00000-00000-00000	P.PAG-Energ?a el?ctrica	0.00	3,048,345.00	0.00	3,048,345.00
4 82700-31301-00000-00000-00000	P.PAG-Agua	0.00	236,977.00	0.00	236,977.00
4 82700-31401-00000-00000-00000	P.PAG-Telefon?a tradicional	0.00	41,543.47	0.00	41,543.47
4 82700-31501-00000-00000-00000	P.PAG-Telefon?a celular	0.00	12,868.48	0.00	12,868.48
4 82700-31701-00000-00000-00000	P.PAG-Servicios de acceso de Internet. r	0.00	64,960.00	0.00	64,960.00
4 82700-32301-00000-00000-00000	P.PAG-Arrendamiento de mobiliario y equi	0.00	2,320.00	0.00	2,320.00
4 82700-32701-00000-00000-00000	P.PAG-Arrendamiento de activos intangibl	0.00	18,726.07	0.00	18,726.07
4 82700-33101-00000-00000-00000	P.PAG-Servicios legales. de contabilidad	0.00	194,970.04	0.00	194,970.04
4 82700-33201-00000-00000-00000	P.PAG-Servicios de dise?o. arquitectura.	0.00	1,650,712.00	0.00	1,650,712.00
4 82700-33401-00000-00000-00000	P.PAG-Servicios de capacitaci?n	0.00	86,598.00	0.00	86,598.00
4 82700-33901-00000-00000-00000	P.PAG-Servicios profesionales. cient?fic	0.00	2,174,959.57	0.00	2,174,959.57
4 82700-34101-00000-00000-00000	P.PAG-Servicios financieros y bancarios	0.00	110,323.01	0.00	110,323.01
4 82700-34501-00000-00000-00000	P.PAG-Seguro de bienes patrimoniales	0.00	1,345,469.38	0.00	1,345,469.38
4 82700-35101-00000-00000-00000	P.PAG-Conservaci?n y mantenimiento menor	0.00	40,398.01	0.00	40,398.01
4 82700-35201-00000-00000-00000	P.PAG-Instalaci?n. reparaci?n y mantenim	0.00	1,740.00	0.00	1,740.00
4 82700-35301-00000-00000-00000	P.PAG-Instalaci?n. reparaci?n y mantenim	0.00	4,002.00	0.00	4,002.00
4 82700-35501-00000-00000-00000	P.PAG-Reparaci?n y mantenimiento de equi	0.00	1,362,376.07	0.00	1,362,376.07
4 82700-35701-00000-00000-00000	P.PAG-Instalaci?n. reparaci?n y mantenim	0.00	84,796.00	0.00	84,796.00

"BAJO PROTESTA DE DECIR VERDAD, DECLARAMOS QUE LOS ESTADOS FINANCIEROS Y SUS NOTAS SON RAZONABLEMENTE CORRECTOS Y SON RESPONSABILIDAD DEL EMISOR"



**MUNICIPIO DE HUIMILPAN**  
**SECRETARIA DE TESORERIA Y FINANZAS**  
**CONTABILIDAD GENERAL**  
**BALANZA DE COMPROBACION**

Página: 63/63  
 Fecha Imp: 08/06/2023  
 Hora: 12:49:01  
 OBalanza2

Ejercicio: 2023

De la Cuenta : 1

A la Cuenta : 99999-99999-9999999-9999999-9999999

Del Periodo : 1 Al Periodo : 4 Nivel: 10

Cuenta	Descripción	Saldo Anterior	Cargos	Abonos	Saldo
4 82700-35801-00000-00000-00000	P.PAG-Servicios de limpieza y manejo de	0.00	396,512.36	0.00	396,512.36
4 82700-37201-00000-00000-00000	P.PAG-Pasajes terrestres	0.00	4,464.45	0.00	4,464.45
4 82700-37501-00000-00000-00000	P.PAG-Ví?ticos en el pa?s	0.00	34,089.27	0.00	34,089.27
4 82700-37901-00000-00000-00000	P.PAG-Otros servicios de traslado y hosp	0.00	55.00	0.00	55.00
4 82700-38201-00000-00000-00000	P.PAG-Gastos de orden social y cultural	0.00	1,231,343.24	0.00	1,231,343.24
4 82700-39201-00000-00000-00000	P.PAG-Impuestos y derechos	0.00	169,935.44	0.00	169,935.44
4 82700-39501-00000-00000-00000	P.PAG-Penas. multas. accesorios y actual	0.00	885.57	0.00	885.57
4 82700-39801-00000-00000-00000	P.PAG-Impuesto sobre n?minas y otros que	0.00	657,757.00	0.00	657,757.00
4 82700-41501-00000-00000-00000	P.PAG-Transferencias internas otorgadas	0.00	6,587,935.28	0.00	6,587,935.28
4 82700-43101-00000-00000-00000	P.PAG-Subsidios a la producci?n	0.00	1,994,000.00	0.00	1,994,000.00
4 82700-44101-00000-00000-00000	P.PAG-Ayudas sociales a personas	0.00	2,120,463.26	0.00	2,120,463.26
4 82700-44201-00000-00000-00000	P.PAG-Becas y otras ayudas para programa	0.00	160,080.00	0.00	160,080.00
4 82700-44301-00000-00000-00000	P.PAG-Ayudas sociales a instituciones de	0.00	395,125.74	0.00	395,125.74
4 82700-44801-00000-00000-00000	P.PAG-Ayudas por desastres naturales y o	0.00	756,596.68	0.00	756,596.68
4 82700-45101-00000-00000-00000	P.PAG-Pensiones	0.00	2,673,969.48	0.00	2,673,969.48
4 82700-51501-00000-00000-00000	P.PAG-Equipo de c?mputo y de tecnolog?as	0.00	26,680.00	0.00	26,680.00
4 82700-51901-00000-00000-00000	P.PAG-Otros mobiliarios y equipos de adm	0.00	28,994.20	0.00	28,994.20
4 82700-52301-00000-00000-00000	P.PAG-C?maras Fotogr?ficas y de video	0.00	1,535,260.00	0.00	1,535,260.00
4 82700-54101-00000-00000-00000	P.PAG-Autom?viles y camiones	0.00	1,013,840.00	0.00	1,013,840.00
4 82700-61501-00000-00000-00000	P.PAG-Construcci?n de v?as de comunicaci	0.00	1,268,032.32	0.00	1,268,032.32
	<b>SUMAS</b>	<b>0.00</b>	<b>1,626,283,015.03</b>	<b>1,626,283,015.03</b>	<b>0.00</b>
	<b>Saldo Cuentas Deudoras</b>	<b>1,127,557,399.83</b>			<b>1,798,552,511.34</b>
	<b>Saldo Cuentas Acreedores</b>	<b>1,127,557,399.83</b>			<b>1,798,552,511.34</b>