

PRESIDENCIA MUNICIPAL DE HUIMILPAN, QRO.  
2021-2024

PRESIDENCIA MUNICIPAL

Oficio: PM/087/2022

**Asunto:** Remito Cuenta Pública Individual  
Correspondiente al Ejercicio Fiscal 2021

Huimilpan, Qro. jueves 24 de febrero de 2022.

**ING. ENRIQUE DE ECHÁVARRI LARY**  
**AUDITOR SUPERIOR DEL ESTADO**  
**P R E S E N T E**

Con fundamento en lo dispuesto por el artículo 4 fracción IV y artículo 15 de la Ley de Fiscalización Superior y Rendición de Cuentas del Estado de Querétaro, remito a Usted la documentación que conforma la Cuenta Pública del **Municipio de Huimilpan** correspondiente al ejercicio fiscal 2021, la cual consta de 1 legajo y 1 discos compactos.

Así mismo ratifico que los saldos reflejados en los Estados Financieros que Integran la Cuenta Pública del **Municipio de Huimilpan**, corresponden al periodo que se reporta, son los definitivos y contienen la totalidad de las operaciones realizadas y registradas a esa fecha.

**A T E N T A M E N T E**

  
\_\_\_\_\_  
**C. JUAN GUZMÁN CABRERA**  
**PRESIDENTE MUNICIPAL**


  
\_\_\_\_\_  
**LIC. JULIÁN MARTÍNEZ ORTIZ**  
**DIRECTOR DE FINANZAS**

ANEXO: Cuenta Pública.

*Reforma Ote. 158 Col. Centro Huimilpan Querétaro, México C.P. 76950*  
*Tel. 014482785047 [www.huimilpan.gob.mx](http://www.huimilpan.gob.mx)*







# Introducción

C00001

Cuenta Pública | 2021  
Del Municipio de Huimilpan



1000000



## PRESIDENCIA MUNICIPAL DE HUIMILPAN, QRO. 2021-2024

### INTRODUCCIÓN

Huimilpan es uno de los 18 Municipios del estado mexicano de Querétaro. Pertenece a la zona metropolitana de Querétaro.

#### **Sumario**

Los chichimecas y otomíes habitaban la región en época prehispánica.

1529 Fundación del pueblo de Huimilpan por Nicolás de San Luis Montañés.

1825 Se nombra como delegación de Amealco.

1941 Se le declara Municipio.

#### **Toponimia**

Huimilpan viene del náhuatl Hui, lugar, Mil, milpa y Pan, sobre o en. En suma quiere decir lugar de grandes milpas. El nombre correcto se escribe sin acentos.

#### **Geografía**


El municipio de Huimilpan está ubicado al sur del estado y limita con Corregidora al oeste, con Querétaro y El Marques al norte, con Pedro Escobedo y San Juan del Río al este, con Amealco al sureste y con los estados de Guanajuato y Michoacán al sur. Su altitud va de los 2000 a los 1500 metros snm.

#### **Geología**

La mayoría de su suelo son llanuras, la zona sur es montañosa, parte de la sierra Queretana. Las principales cumbres son Cerros de Capula, Cerro del Montoso, Cerro de la Peña, Cerro de Santa Teresa, Cerro de Brava y Cerro de la Cruz.



80103



## PRESIDENCIA MUNICIPAL DE HUIMILPAN, QRO. 2021-2024

### **Hidrografía**

Su red es parte de la cuenca del sistema Lerma- Santiago. El río Huimilpan corre de sur a norte y ya fuera de su territorio se encuentra con el Río del Pueblito y éste al Querétaro.

### **Clima**

Es templado subhúmedo, su temperatura media anual randa los 16°C.

### **Poblaciones**

La cabecera y principales poblaciones (INEGI 2020) son:

- Huimilpan, 36,808 habitantes
- El vegil, 2861 hab.
- Lagunillas, 2676 hab.
- Las taponas 1950 hab.
- La ceja 2076 hab.
- La noria, 1518 hab.
- El milagro, 1559 hab.
- Los cues, 1974 hab.
- Apapátaro, 1232 hab.
- Paniagua, 584 hab.
- La haciendita, 376 hab.
- San pedro, 1247 hab.

### **Economía**


#### **Agricultura**

Los productos más cultivados son: maíz 18 toneladas, frijol 15 toneladas, jitomate 6 toneladas, garbanzo 2 toneladas, sorgo 8 toneladas y de arroz 20 toneladas.

En fruta: almendras, chabacano, manzano, durazno y pera.







PRESIDENCIA MUNICIPAL DE HUIMILPAN, QRO.  
2021-2024

### **Ganadería**

Es considerado un municipio ganadero. Las principales especies son el ganado bovino, ovino y el porcino.

### **Silvicultura**

La zona de bosques de la zona sur cuenta con 4000 hectáreas de bosque alto, poblado de pinos, encinos, madroños, y otros. Su explotación está controlada.

### **Industria**

Hay empresas de explotación, corte y labrado de cantera. En los cues existe un fabricante de autopartes y en San Antonio La Galera una empresa textilera. En el área de la transformación de productos alimenticios, textiles y algunos de materiales para la construcción, hay empresas establecidas principalmente en la cabecera.

### **Turismo**

El parque nacional cimarrón está al norte, en el límite con el municipio de Querétaro, lo mismo que mundo cimarrón, porque recreativo manejado por el estado con zona balnearia y para campamento.

El museo comunitario está en san pedro. Contiene piezas prehispánicas.


La pesca deportiva se da en la presa Miguel Domínguez (presa san pedro), incluyendo el torneo anual.

En el vegil, se encuentra en el mundo de tradiciones religiosas, desde la Semana Santa con estilo inigualable

De ver esta época. Además de que se encuentra cerca del vegil, el cerro del Cristo Dormido, que en sus faldas existe una entrada a una cueva con una Leyenda de cautiva, en El Cerro del Cristo Dormido se encuentra una pequeña capilla con casi 129 años de antigüedad que se utiliza con Culto a la ascensión del Señor.

Otras de las tradiciones en la Bendición de Elotes. (Fiesta patronal a mediados de octubre).

1  
100000



## PRESIDENCIA MUNICIPAL DE HUIMILPAN, QRO. 2021-2024

En la iglesia de La comunidad está el Señor de Las Maravillas, conocido a nivel nacional porque le hace honor a su nombre, historias verídicas contadas por quienes las han vivido.

La presa de Miguel Domínguez de la comunidad de san pedro cuenta con cabañas y el paisaje que se observa es espléndido dado que es boscoso viendo hacia el cerro de Capula, su colindancia con el vecino Estado de Michoacán y el Estado de México, le da un atractivo adicional por la zona boscosa y por ande fría que adiciona o da atractivo por ser clima que no se tiene en la cercana capital del estado.

### **Gobierno**

1 Presidencia municipal

6 Delegados

50 Subdelegados

6 Regidores de mayoría relativa (2 síndicos)

3 Regidores de representación proporcional

Principales Composiciones: de Hacienda, Comercio, Industria, Gobernación, Obras Públicas, Educación, Policía Municipal, Salud.

### **Cronología de Presidentes Municipales**

Periodo – Nombre – Partido

1970-1973 Juventino Morales Bocanegra PRI

1973-1976 Ma. Guadalupe Duran Gómez PRI

1976-1978 Rodolfo Monroy Sandoval PRI


1978-1979 Manuel Maya Sotelo (Interino) PRI

1979-1982 Arcelia Ulloa Esparza PRI

1982-1985 J. Héctor Pimentel Espinoza PRI



10/10/10



## PRESIDENCIA MUNICIPAL DE HUIMILPAN, QRO. 2021-2024

1985-1988 Miguel Miranda Ibarra PRI  
1988-1991 Jesús Ayala Saavedra PRI  
1991-1994 J. Guadalupe Morales Franco PRI  
1994-1997 Raymundo Castro Gayoso PRI  
1997-2000 José Granados Guillén PRI  
2000-2003 Mauricio Servín Hernández PRI  
2003-2006 Antonio Aguilar Landaverde PRI  
2006-2009 José Lucio Fajardo Orta PAN  
2009-2012 J. Saúl Ayala Cabrera PRI  
2012-2015 María García Pérez PAN  
2015-2018 Celia Duran Terrazas PRI  
2018-2021 Leticia Servín Moya PAN  
2021-2024 Juan Guzmán Cabrera PVEM

Las elecciones son el primer domingo de junio cada 3 años.


### **Diputados**

La población del municipio, al igual que la de Amealco de Bonfil se encuentra representada por el diputado de VII Distrito en la Legislatura del Estado 1 y; junto con la de corregidora, San Juan del Rio y Amealco de Bonfil; por el diputado del 2° Distrito Electoral Federal de Querétaro en el Congreso de la Unión

En cumplimiento con lo dispuesto en los artículos 13 y 14, de la Ley de Fiscalización Superior y Rendición de Cuentas para el Estado de Querétaro, el Municipio de Huimilpan, Querétaro, somete a consideración de la LVII Legislatura a través de la Entidad Superior de Fiscalización, el Informe de avance de gestión financiera del primer semestre del ejercicio fiscal 2018.

El Informe de avance de gestión Financiera que se presenta, fortalece la cultura de rendición de cuentas y la práctica cotidiana de la transparencia en la gestión pública. En estricto apego a los artículos 46,48 y 55 de la Ley General de Contabilidad Gubernamental, y al Acuerdo por el que se armoniza la estructura de las cuentas públicas emitido por el Consejo Nacional





PRESIDENCIA MUNICIPAL DE HUIMILPAN, QRO.  
2021-2024

de Armonización Contable, el informe que se presenta obedece a la estructura y contenidos establecidos en los ordenamientos antes señalados.

En razón de lo anterior, el informe se presenta con la siguiente estructura:

APARTADO 1 ESTADOS E INFORMACIÓN CONTABLE

- Estado de Situación Financiera
- Estado de Actividades
- Estado de Variación de la Hacienda Pública
- Estado de Cambio de la Situación Financiera
- Estado de Flujo de Efectivo
- Estado Analítico del Activo
- Estado analítico de la Deuda y Otros Pasivos
- Informe Sobre Pasivos Contingentes
- Notas a los Estados Financieros

APARTADO 2 ESTADOS E INFORMES PRESUPUESTARIOS

- Estado Analítico de Ingresos por Fuente de Financiamiento y Concepto
- E.A.E.P.E. Clasificación por Objeto del Gasto (Capítulo y concepto)
- E.A.E.P.E. Clasificación Económica (Por tipo de Gasto)
- E.A.E.P.E. Clasificación administrativa
- E.A.E.P.E. Clasificación Funcional (Finalidad y Función)


APARTADO 3 ANEXOS DE ESTADOS E INFORMACIÓN CONTABLE

- Gasto por Categoría Programática
- Programas y Proyectos de Inversión
- Indicadores de Resultados
- Esquemas Bursátiles y Coberturas Financieras
- Relación de Bienes Inmuebles que componen su Patrimonio
- Relación de Bienes Muebles que componen su Patrimonio



000001





PRESIDENCIA MUNICIPAL DE HUIMILPAN, QRO.  
2021-2024

- Relación de Cuentas Bancarias Productivas Específicas
- Información del Ejercicio y Destino del Gasto Federalizado y Reintegros
- Avance Físico Financiero de las Obras y Acciones Respectivas


APARTADO 4 INFORMACIÓN FINANCIERA LEY DE DISCIPLINA FINANCIERA

- Estado de Situación Financiera Detallado
- Informe Analítico de la Deuda Pública y Otros Pasivos
- Informe Analítico de Obligaciones Diferentes de Financiamientos
- Balance Presupuestario
- Estado Analítico de Ingresos Detallado
- Estado Analítico del Ejercicio del Presupuesto de Egresos Detallado (Clasificación por Objeto del Gasto)
- Estado Analítico del Ejercicio del Presupuesto de Egresos Detallado (Clasificación Administrativa)
- Estado Analítico del Ejercicio del Presupuesto de Egresos Detallado (Clasificación Funcional)
- Estado Analítico del Ejercicio del Presupuesto de Egresos Detallado (Clasificación de Servicios Personales por Categoría)
- Proyecciones de Ingresos
- Proyecciones de Egresos
- Resultados de Ingresos
- Resultados de Egresos
- Informe sobre Estudios Actuariales
- Guía de Cumplimiento de la Ley de Disciplina Financiera de las Entidades Federativas y los Municipios

APARTADO 5 ESTADOS E INFORMACIÓN CONTABLE CONSOLIDADA

- Estado de Situación Financiera
- Estado de Actividades





PRESIDENCIA MUNICIPAL DE HUIMILPAN, QRO.  
2021-2024


- Estado de Variación de la Hacienda Pública
- Estado de Cambio de la Situación Financiera
- Estado de Flujo de Efectivo
- Notas a los Estados Financieros

Lo anterior constituye a la fiscalización de los activos, pasivos, ingresos y gastos, así como la transparencia y a la rendición de cuentas. De igual forma en este Informe se incorporan diversas recomendaciones formadas por la Entidad Superior de Fiscalización.

Con el esfuerzo coordinando entre el Sistema Municipal DIF, así como del propio Municipio, se ha logrado elaborar el presente Informe de la Cuenta Pública, que se constituye no sólo como un referente para la rendición de cuentas en el cumplimiento de Mandato Constitucional sino que también lo es de cara a la sociedad de este Municipio.



10/10/10




# Información Contable

C00010

Cuenta Pública | 2021  
Del Municipio de 2021



(1005)



**MUNICIPIO DE HUMILPAN**  
**SECRETARIA DE TESORERIA Y FINANZAS**  
**ESTADO DE SITUACION FINANCIERA.**  
**AL 31 DE DICIEMBRE DEL 2021**  
 (en pesos)


	2021	2020	2021	2020
<b>ACTIVO</b>				
<b>ACTIVO CIRCULANTE</b>				
EFFECTIVO Y EQUIVALENTES	16,022,960.59	31,989,265.53	8,069,071.86	16,334,785.78
DERECHOS A RECIBIR EFECTIVO O EQUIVALENT	6,795,240.62	3,493,109.99	0.00	0.00
DERECHOS A RECIBIR BIENES O SERVICIOS	1,518,269.56	3,657,152.51	0.00	0.00
INVENTARIOS	0.00	0.00	0.00	0.00
ALMACENES	66,690.84	66,690.84	3,663.29	3,663.29
ESTIMACION POR PÉRDIDA O DETERIORO DE AC	0.00	0.00	0.00	0.00
OTROS ACTIVOS CIRCULANTES	0.00	0.00	0.00	0.00
<b>TOTAL DE ACTIVO CIRCULANTE</b>	<b>24,403,161.61</b>	<b>39,206,218.87</b>	<b>8,072,735.15</b>	<b>16,338,449.07</b>
<b>ACTIVO NO CIRCULANTE</b>				
INVERSIONES FINANCIERAS A LARGO PLAZO	0.00	0.00	0.00	0.00
DERECHOS A RECIBIR EFECTIVO O EQUIVALENT	0.00	0.00	0.00	0.00
BIENES INMUEBLES, INFRAESTRUCTURA Y CONS	969,972,339.15	890,894,166.12	0.00	0.00
BIENES MUEBLES	43,969,453.92	41,729,768.12	0.00	0.00
ACTIVOS INTANGIBLES	9,595,517.25	4,108,770.61	0.00	0.00
DEPRECIACIÓN, DETERIORO Y AMORTIZACIÓN A	0.00	0.00	0.00	0.00
ACTIVOS DIFERIDOS	3,429,704.25	3,429,704.25	0.00	0.00
OTROS ACTIVOS NO CIRCULANTES	0.00	0.00	0.00	0.00
<b>TOTAL DE ACTIVO NO CIRCULANTE</b>	<b>1,026,967,014.57</b>	<b>940,162,409.10</b>	<b>8,072,735.15</b>	<b>16,338,449.07</b>
<b>TOTAL PASIVO Y HACIENDA PÚBLICA/PATRIMONIO</b>	<b>1,051,370,176.18</b>	<b>979,368,627.97</b>	<b>1,051,370,176.18</b>	<b>979,368,627.97</b>
<b>HACIENDA PÚBLICA/PATRIMONIO CONTRIBUIDO</b>				
HACIENDA PÚBLICA/PATRIMONIO CONTRIBUIDO				
APORTACIONES			0.00	0.00
DONACIONES DE CAPITAL			4,746,788.37	0.00
ACTUALIZACIÓN DE LA HACIENDA PÚBLICA/PAT			0.00	0.00
<b>TOTAL DE HACIENDA PÚBLICA/PATRIMONIO CONTRIBUIDO</b>			<b>4,746,788.37</b>	<b>0.00</b>
<b>HACIENDA PÚBLICA /PATRIMONIO GENERADO</b>				
RESULTADOS DEL EJERCICIO (AHORRO/ DESAHO			78,515,939.28	128,358,348.09
RESULTADOS DE EJERCICIOS ANTERIORES			896,851,748.41	771,488,865.84
REVALUOS			63,182,964.97	63,182,964.97
RESERVAS			0.00	0.00
RECTIFICACIONES DE RESULTADOS EJERCICIOS			0.00	0.00
<b>EXCESO O INSUFICIENCIA EN LA ACTUALIZACI</b>				
RESULTADO POR POSICION MONETARIA			0.00	0.00
RESULTADO POR TENENCIA DE ACTIVOS NO MON			0.00	0.00
<b>TOTAL DE HACIENDA PÚBLICA /PATRIMONIO GENERADO</b>			<b>1,038,550,652.66</b>	<b>963,030,178.90</b>
<b>TOTAL DE HACIENDA PÚBLICA/ PATRIMONIO</b>			<b>1,043,297,441.03</b>	<b>963,030,178.90</b>
<b>TOTAL PASIVO Y HACIENDA PÚBLICA/PATRIMONIO</b>	<b>1,051,370,176.18</b>	<b>979,368,627.97</b>	<b>1,051,370,176.18</b>	<b>979,368,627.97</b>

\*BAJO PROTESTA DE DECIR VERDAD, DECLARAMOS QUE LOS ESTADOS FINANCIEROS Y SUS NOTAS SON RAZONABLEMENTE CORRECTOS Y SON RESPONSABILIDAD DEL EMISOR\*

000011









**MUNICIPIO DE HUIMILPAN**  
**SECRETARIA DE TESORERIA Y FINANZAS**  
**ESTADO DE SITUACIÓN FINANCIERA.**  
**AL 31 DE DICIEMBRE DEL 2021**  
 (en pesos)

	2021	2020	2020
--	------	------	------


C00012

  
 C. JUAN GUZMAN CABRERA  
 PRESIDENTE MUNICIPAL

  
 LIC. JULIAN MARTINEZ ORTIZ  
 DIRECTOR DE FINANZAS



1000




**MUNICIPIO DE HUIMILPAN**  
**SECRETARIA DE TESORERIA Y FINANZAS**  
**CONTABILIDAD GENERAL**  
**Estado de Actividades**  
**CUENTA PÚBLICA**  
**DEL 1 DE ENERO AL 31 DE DICIEMBRE DEL 2021**  
**(CIFRAS EN PESOS)**


Página: 1 / 3  
 Formato: IC-2

CONCEPTO	2021	2020
<b>INGRESOS Y OTROS BENEFICIOS</b>		
<b>INGRESOS DE GESTION</b>	<b>67,915,782.16</b>	<b>60,062,880.53</b>
IMPUESTOS	48,709,475.25	40,383,919.59
IMPUESTOS SOBRE LOS INGRESOS	26,806.47	11,200.00
IMPUESTOS SOBRE PATRIMONIO	45,426,852.18	38,284,452.82
ACCESORIOS DE IMPUESTOS	2,872,157.01	1,684,118.17
OTROS IMPUESTOS	383,659.59	404,148.60
CUOTAS Y APORTACIONES DE SEGURIDAD SOCIA	0.00	0.00
CONTRIBUCIONES DE MEJORAS	0.00	0.00
DERECHOS	13,281,544.83	14,729,140.46
DERECHOS POR EL USO, GOCE, APROVECHAMIE	144,960.96	12,365.73
POR LOS SERVICIOS PRESTADOS RELACIONADOS	13,136,583.87	14,716,774.73
PRODUCTOS	664,137.22	2,272,443.30
PRODUCTOS	664,137.22	2,272,443.30
APROVECHAMIENTOS	5,260,624.86	2,677,377.18
APROVECHAMIENTOS	1,795,263.86	1,440,467.10
INDEMNIZACIONES	300,695.00	0.00
ACCESORIOS DE APROVECHAMIENTOS	0.00	1,106.08
OTROS APROVECHAMIENTOS	3,164,666.00	1,235,804.00
INGRESOS POR VENTA DE BIENES Y PRESTACIÓ	0.00	0.00
<b>PARTICIPACIONES, APORTACIONES, CONVENIOS</b>	<b>191,489,377.62</b>	<b>234,665,129.13</b>
PARTICIPACIONES, APORTACIONES, CONVENIOS	191,489,377.62	234,665,129.13
PARTICIPACIONES	109,429,039.00	108,566,216.00
APORTACIONES	47,887,875.93	53,164,947.00
CONVENIOS	34,172,462.69	72,933,966.13
TRANSFERENCIAS, ASIGNACIONES, SUBSIDIOS	0.00	0.00
<b>OTROS INGRESOS Y BENEFICIOS</b>	<b>0.00</b>	<b>0.00</b>
INGRESOS FINANCIEROS	0.00	0.00
INCREMENTO POR VARIACIÓN DE INVENTARIOS	0.00	0.00
DISMINUCIÓN DEL EXCESO DE ESTIMACIONES P	0.00	0.00
DISMINUCIÓN DEL EXCESO DE PROVISIONES	0.00	0.00
OTROS INGRESOS Y BENEFICIOS VARIOS	0.00	0.00
<b>TOTAL DE INGRESOS Y OTROS BENEFICIOS</b>	<b>259,405,159.78</b>	<b>294,728,009.66</b>
<b>GASTOS Y OTRAS PÉRDIDAS</b>		
<b>GASTOS DE FUNCIONAMIENTO</b>	<b>152,630,777.42</b>	<b>138,012,687.04</b>
SERVICIOS PERSONALES	96,299,228.76	86,414,483.31
REMUNERACIONES AL PERSONAL DE CARÁCTER P	48,765,397.89	45,734,821.95
REMUNERACIONES AL PERSONAL DE CARÁCTER T	8,757,219.71	8,485,148.65
REMUNERACIONES ADICIONALES Y ESPECIALES	15,715,776.05	14,200,216.28
OTRAS PRESTACIONES SOCIALES Y ECONÓMICAS	23,060,835.11	17,994,296.43
PREVISIONES	0.00	0.00
MATERIALES Y SUMINISTROS	20,891,543.37	19,716,311.86
MATERIALES DE ADMINISTRACIÓN, EMISIÓN DE	2,380,014.95	3,401,453.44
ALIMENTOS Y UTENSILIOS	1,173,551.64	517,163.46
MATERIAS PRIMAS Y MATERIALES DE PRODUCCI	181,158.38	206,713.26
MATERIALES Y ARTÍCULOS DE CONSTRUCCIÓN Y	7,267,157.50	5,251,328.69

C00013



EX-110  
1998





**MUNICIPIO DE HUIMILPAN**  
**SECRETARIA DE TESORERIA Y FINANZAS**  
**CONTABILIDAD GENERAL**  
**Estado de Actividades**  
**CUENTA PÚBLICA**  
**DEL 1 DE ENERO AL 31 DE DICIEMBRE DEL 2021**  
**(CIFRAS EN PESOS)**

Página: 2 / 3  
 Formato: IC-2

CONCEPTO	2021	2020
PRODUCTOS QUÍMICOS, FARMACÉUTICOS Y DE L	407,068.75	842,271.65
COMBUSTIBLES, LUBRICANTES Y ADITIVOS	7,167,587.03	6,930,315.89
VESTUARIO, BLANCOS, PRENDAS DE PROTECCIÓN	941,983.64	806,950.81
MATERIALES Y SUMINISTROS PARA SEGURIDAD	0.00	0.00
HERRAMIENTAS, REFACCIONES Y ACCESORIOS M	1,373,021.48	1,760,114.66
SERVICIOS GENERALES	35,440,005.29	31,881,891.87
SERVICIOS BÁSICOS	11,954,075.41	12,315,235.05
SERVICIOS DE ARRENDAMIENTO	531,246.40	328,232.45
SERVICIOS PROFESIONALES, CIENTÍFICOS, TÉ	10,540,577.20	11,586,393.68
SERVICIOS FINANCIEROS, BANCARIOS Y COMER	1,231,704.82	1,885,964.24
SERVICIOS DE INSTALACIÓN, REPARACIÓN, MA	2,727,401.03	2,112,709.10
SERVICIOS DE COMUNICACIÓN SOCIAL Y PUBLI	811,437.57	1,034,965.31
SERVICIOS DE TRASLADO Y VIÁTICOS	78,238.85	40,315.30
SERVICIOS OFICIALES	5,162,408.54	1,048,724.62
OTROS SERVICIOS GENERALES	2,402,915.47	1,529,352.12
<b>TRANSFERENCIAS, ASIGNACIONES, SUBSIDIOS</b>	<b>28,258,443.08</b>	<b>27,786,846.53</b>
TRANSFERENCIAS INTERNAS Y ASIGNACIONES A	11,855,144.25	12,226,782.51
TRANSFERENCIAS INTERNAS AL SECTOR PÚBLIC	11,855,144.25	12,226,782.51
TRANSFERENCIAS AL RESTO DEL SECTOR PÚBLI	0.00	0.00
SUBSIDIOS Y SUBVENCIONES	5,893,827.56	4,038,154.83
SUBSIDIOS	5,893,827.56	4,038,154.83
AYUDAS SOCIALES	4,877,210.28	6,492,428.19
AYUDAS SOCIALES A PERSONAS	4,066,859.18	5,681,008.19
BECAS	219,340.00	811,420.00
AYUDAS SOCIALES A INSTITUCIONES	0.00	0.00
AYUDAS SOCIALES POR DESASTRES NATURALES	591,011.10	0.00
PENSIONES Y JUBILACIONES	5,632,260.99	5,029,481.00
PENSIONES	5,632,260.99	5,029,481.00
TRANSFERENCIAS A FIDEICOMISOS, MANDATOS	0.00	0.00
TRANSFERENCIAS A LA SEGURIDAD SOCIAL	0.00	0.00
DONATIVOS	0.00	0.00
DONATIVOS A INSTITUCIONES SIN FINES DE L	0.00	0.00
TRANSFERENCIAS AL EXTERIOR	0.00	0.00
<b>PARTICIPACIONES Y APORTACIONES</b>	<b>0.00</b>	<b>0.00</b>
PARTICIPACIONES	0.00	0.00
APORTACIONES	0.00	0.00
CONVENIOS	0.00	0.00
<b>INTERESES, COMISIONES Y OTROS GASTOS DE</b>	<b>0.00</b>	<b>0.00</b>
INTERESES DE LA DEUDA PÚBLICA	0.00	0.00
COMISIONES DE LA DEUDA PÚBLICA	0.00	0.00
GASTOS DE LA DEUDA PÚBLICA	0.00	0.00
COSTO POR COBERTURAS	0.00	0.00
APOYOS FINANCIEROS	0.00	0.00
<b>OTROS GASTOS Y PERDIDAS EXTRAORDINARIAS</b>	<b>0.00</b>	<b>570,128.00</b>
ESTIMACIONES, DEPRECIACIONES, DETERIOROS	0.00	570,128.00
DISMINUCIÓN DE BIENES POR PÉRDIDA, OBSOL	0.00	570,128.00
PROVISIONES	0.00	0.00

000014






**MUNICIPIO DE HUIMILPAN**  
**SECRETARIA DE TESORERIA Y FINANZAS**  
**CONTABILIDAD GENERAL**  
 Estado de Actividades  
**CUENTA PÚBLICA**  
 DEL 1 DE ENERO AL 31 DE DICIEMBRE DEL 2021  
 (CIFRAS EN PESOS)

Página: 3 / 3  
 Formato: IC-2

CONCEPTO	2021	2020
DISMINUCIÓN DE INVENTARIOS	0.00	0.00
AUMENTO POR INSUFICIENCIA DE ESTIMACIONE	0.00	0.00
AUMENTO POR INSUFICIENCIA DE PROVISIONES	0.00	0.00
OTROS GASTOS	0.00	0.00
<b>INVERSIÓN PÚBLICA</b>	<b>0.00</b>	<b>0.00</b>
INVERSIÓN PÚBLICA NO CAPITALIZABLE	0.00	0.00
<b>TOTAL DE GASTOS Y OTRAS PÉRDIDAS</b>	<b>180,889,220.50</b>	<b>166,369,661.57</b>
<b>RESULTADOS DE EJERCICIO (AHORRO/DESAHORRO)</b>	<b>78,515,939.28</b>	<b>128,358,348.09</b>

"BAJO PROTESTA DE DECIR VERDAD, DECLARAMOS QUE LOS ESTADOS FINANCIEROS Y SUS NOTAS SON RAZONABLEMENTE CORRECTOS Y SON RESPONSABILIDAD DEL EMISOR"

  
 C. JUAN GUZMAN CABRERA  
 PRESIDENTE MUNICIPAL

  
 LIC. JULIAN MARTINEZ ORTIZ  
 DIRECTOR DE FINANZAS

C00015

21071



# MUNICIPIO DE HUIMILPAN SECRETARIA DE TESORERIA Y FINANZAS CONTABILIDAD GENERAL

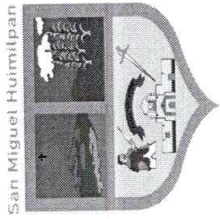
Estado de Variación en la Hacienda Pública  
Del 01 de Enero al 31 de Diciembre del 2021  
(Cifras en Pesos)  
CUENTA PÚBLICA

Página: 1 / 2

Concepto	Hacienda Pública / Patrimonio Contribuido	Hacienda Pública / Patrimonio Generado de Ejercicios Anteriores	Hacienda Pública / Patrimonio Generado del Ejercicio	Exceso o Insuficiencia en la Actualización de la Hacienda Pública / Patrimonio	TOTAL
Hacienda Pública / Patrimonio Contribuido Neto a Diciembre de 2020	0.00	0.00	0.00	0.00	0.00
Aportaciones	0.00	0.00	0.00	0.00	0.00
Donaciones de Capital	0.00	0.00	0.00	0.00	0.00
Actualización de la Hacienda Pública/Patrimonio	0.00	0.00	0.00	0.00	0.00
<b>Hacienda Pública / Patrimonio Generado Neto a Diciembre de 2020</b>	<b>0.00</b>	<b>834,671,830.81</b>	<b>128,358,348.09</b>	<b>0.00</b>	<b>963,030,178.90</b>
Resultados del Ejercicio (Ahorro/Desahorro)	0.00	0.00	128,358,348.09	0.00	128,358,348.09
Resultados de Ejercicios Anteriores	0.00	771,488,865.84	0.00	0.00	771,488,865.84
Revalúos	0.00	63,182,964.97	0.00	0.00	63,182,964.97
Reservas	0.00	0.00	0.00	0.00	0.00
Rectificaciones de Resultados de Ejercicios Anteriores	0.00	0.00	0.00	0.00	0.00
<b>Exceso o Insuficiencia en la Actualización de la Hacienda Pública / Patrimonio Neto a Diciembre de 2020</b>	<b>0.00</b>	<b>0.00</b>	<b>0.00</b>	<b>0.00</b>	<b>0.00</b>
Resultado por Posición Monetaria	0.00	0.00	0.00	0.00	0.00
Resultado por Tenencia de Activos no Monetarios	0.00	0.00	0.00	0.00	0.00
<b>Hacienda Pública / Patrimonio Neto Final a Diciembre de 2020</b>	<b>0.00</b>	<b>834,671,830.81</b>	<b>128,358,348.09</b>	<b>0.00</b>	<b>963,030,178.90</b>
<b>Cambios en la Hacienda Pública / Patrimonio Contribuido Neto a Diciembre de 2021</b>	<b>4,746,788.37</b>	<b>0.00</b>	<b>0.00</b>	<b>0.00</b>	<b>4,746,788.37</b>
Aportaciones	0.00	0.00	0.00	0.00	0.00
Donaciones de Capital	4,746,788.37	0.00	0.00	0.00	4,746,788.37
Actualización de la Hacienda Pública/Patrimonio	0.00	0.00	0.00	0.00	0.00
<b>Variaciones de la Hacienda Pública / Patrimonio Generado Neto a Diciembre de 2021</b>	<b>0.00</b>	<b>125,362,882.57</b>	<b>-49,842,408.81</b>	<b>0.00</b>	<b>75,520,473.76</b>
Resultados del Ejercicio (Ahorro/Desahorro)	0.00	0.00	78,515,939.28	0.00	78,515,939.28
Resultados de Ejercicios Anteriores	0.00	125,362,882.57	-128,358,348.09	0.00	-2,995,465.52
Revalúos	0.00	0.00	0.00	0.00	0.00
Reservas	0.00	0.00	0.00	0.00	0.00
Rectificaciones de Resultados de Ejercicios Anteriores	0.00	0.00	0.00	0.00	0.00
<b>Cambios en el Exceso o Insuficiencia en la Actualización de la Hacienda Pública / Patrimonio Neto a Diciembre de 2021</b>	<b>0.00</b>	<b>0.00</b>	<b>0.00</b>	<b>0.00</b>	<b>0.00</b>
Resultado por Posición Monetaria	0.00	0.00	0.00	0.00	0.00
Resultado por Tenencia de Activos no Monetarios	0.00	0.00	0.00	0.00	0.00
<b>Hacienda Pública / Patrimonio Neto Final a Diciembre de 2021</b>	<b>4,746,788.37</b>	<b>960,034,713.38</b>	<b>78,515,939.28</b>	<b>0.00</b>	<b>1,043,297,441.03</b>

C00016






**MUNICIPIO DE HUIMILPAN  
SECRETARIA DE TESORERIA Y FINANZAS  
CONTABILIDAD GENERAL**

**Estado de Variación en la Hacienda Pública  
Del 01 de Enero al 31 de Diciembre del 2021  
(Cifras en Pesos)  
CUENTA PÚBLICA**

"BAJO PROTESTA DE DECIR VERDAD, DECLARAMOS QUE LOS ESTADOS FINANCIEROS Y SUS NOTAS SON RAZONABLEMENTE CORRECTOS Y SON RESPONSABILIDAD DEL EMISOR"


000017

  
ING. JUAN GUZMÁN CABRERA  
PRESIDENTE MUNICIPAL

  
LIC. JULIÁN MARTÍNEZ ORTIZ  
DIRECTOR DE FINANZAS



5000



**MUNICIPIO DE HUIMILPAN**  
**SECRETARIA DE TESORERIA Y FINANZAS**

**Estado de Cambios en la Situación Financiera**  
**Del 01 de Enero al 31 de Diciembre 2021**  
**(Cifras en Pesos)**

Formato IC-4

Página: 1/1

ÍNDICE	NOMBRE	ORIGEN	APLICACIÓN
<b>ACTIVO</b>		18,105,187.89	90,106,736.10
<b>Activo circulante</b>		18,105,187.89	3,302,130.63
Efectivo y equivalentes		15,966,304.94	0.00
Derechos a Recibir Efectivo o Equivalentes		0.00	3,302,130.63
Derechos a Recibir Bienes o Servicios		2,138,882.95	0.00
Inventarios		0.00	0.00
Almacenes		0.00	0.00
Estimación por Pérdida o Deterioro de Activos Circulantes		0.00	0.00
Otros Activos Circulantes		0.00	0.00
<b>Activo No Circulante</b>		0.00	86,804,605.47
Inversiones Financieras a Largo Plazo		0.00	0.00
Derechos a Recibir Efectivo o Equivalentes a Largo Plazo		0.00	0.00
Bienes Inmuebles, Infraestructura y Construcciones en Proceso		0.00	79,078,173.03
Bienes Muebles		0.00	2,239,685.80
Activos Intangibles		0.00	5,486,746.64
Depreciación, Deterioro y Amortización Acumulada de Bienes		0.00	0.00
Activos Diferidos		0.00	0.00
Estimación por Pérdida o Deterioro de Activos no Circulantes		0.00	0.00
Otros Activos no Circulantes		0.00	0.00
<b>PASIVO</b>		0.00	8,265,713.92
<b>Pasivo Circulante</b>		0.00	8,265,713.92
Cuentas por Pagar a Corto Plazo		0.00	8,265,713.92
Documentos por Pagar a Corto Plazo		0.00	0.00
Porción a Corto Plazo de la Deuda Pública a Largo Plazo		0.00	0.00
Títulos y Valores a Corto Plazo		0.00	0.00
Pasivos Diferidos a Corto Plazo		0.00	0.00
Fondos y Bienes de Terceros en Garantía y/o Administración a Corto Plazo		0.00	0.00
Provisiones a Corto Plazo		0.00	0.00
Otros Pasivos a Corto Plazo		0.00	0.00
<b>Pasivo No Circulante</b>		0.00	0.00
Cuentas por Pagar a Largo Plazo		0.00	0.00
Documentos por Pagar a Largo Plazo		0.00	0.00
Deuda Pública a Largo Plazo		0.00	0.00
Pasivos Diferidos a Largo Plazo		0.00	0.00
Fondos y Bienes de Terceros en Garantía y/o en Administración a Largo Plazo		0.00	0.00
Provisiones a Largo Plazo		0.00	0.00
<b>HACIENDA PUBLICA/PATRIMONIO</b>		83,262,727.65	2,995,465.52
<b>Hacienda Pública/Patrimonio Contribuido</b>		4,746,788.37	0.00
Aportaciones		0.00	0.00
Donaciones de Capital		4,746,788.37	0.00
Actualización de la Hacienda Pública/Patrimonio		0.00	0.00
<b>Hacienda Pública/Patrimonio Generado</b>		78,515,939.28	2,995,465.52
Resultados del Ejercicio (Ahorro/ Desahorro)		78,515,939.28	0.00
Resultados de Ejercicios Anteriores		0.00	2,995,465.52
Revalúos		0.00	0.00
Reservas		0.00	0.00
Rectificaciones de Resultados de Ejercicios Anteriores		0.00	0.00
<b>Exceso o Insuficiencia en la Actualización de la Hacienda Pública/Patrimonio</b>		0.00	0.00
Resultado por Posición Monetaria		0.00	0.00
Resultado por Tenencia de Activos no Monetarios		0.00	0.00
<b>Totales</b>		<b>101,367,915.54</b>	<b>101,367,915.54</b>

Bajo protesta de decir verdad declaramos que los Estados Financieros y sus notas, son razonablemente correctos y son responsabilidad del emisor.


C. JUAN GOZMAN CABRERA  
PRESIDENTE MUNICIPAL

LIC. JULIAN MARTINEZ ORTIZ  
DIRECTOR DE FINANZAS

000018



Faint, illegible markings or text in the bottom left corner.



**MUNICIPIO DE HUIMILPAN**  
**SECRETARIA DE TESORERIA Y FINANZAS**  
**ESTADO DE FLUJOS DE EFECTIVO**  
**DEL 1 DE ENERO AL 31 DE DICIEMBRE DEL 2021**  
(en pesos)

Formato IC-5

Página: 1 / 2


Concepto	Del periodo 1 Al 12	Ejercicio:2020 Periodo:1 Al 12
<b>Flujo de Efectivo de las Actividades de Operación</b>		
<b>Origen</b>	266,290,831.10	357,910,974.63
Impuestos	48,709,475.25	40,383,919.59
Cuotas y Aportaciones de Seguridad Social	0.00	0.00
Contribuciones de mejoras	0.00	0.00
Derechos	13,281,544.83	14,729,140.46
Productos de Tipo Corriente	664,137.22	2,272,443.30
Aprovechamientos de Tipo Corriente	5,260,624.86	2,677,377.18
Ingresos por Ventas de Bienes y Servicios	0.00	0.00
Ingresos no Comprendidos en las Fracciones de la Ley de Ingresos Causados en Ejercicios Fiscales Anteriores	0.00	0.00
Pendientes de Liquidación o Pago	0.00	0.00
Participaciones y Aportaciones	191,489,377.62	234,665,129.13
Transferencias, Asignaciones y Subsidios y Otras Ayudas	0.00	0.00
Otros Orígenes de Operación	6,885,671.32	63,182,964.97
<b>Aplicación</b>	195,452,530.57	177,091,719.11
Servicios Personales	96,299,228.76	86,414,483.31
Materiales y Suministros	20,891,543.37	19,716,311.86
Servicios Generales	35,440,005.29	31,881,891.87
Transferencias Internas y Asignaciones al Sector Público	11,855,144.25	12,226,782.51
Transferencias al resto del Sector Público	0.00	0.00
Subsidios y Subvenciones	5,893,827.56	4,038,154.83
Ayudas Sociales	4,877,210.28	6,492,428.19
Pensiones y Jubilaciones	5,632,260.99	5,029,481.00
Transferencias a Fideicomisos, Mandatos y Contratos Análogos	0.00	0.00
Transferencias a la Seguridad Social	0.00	0.00
Donativos	0.00	0.00
Transferencias al Exterior	0.00	0.00
Participaciones	0.00	0.00
Aportaciones	0.00	0.00
Convenios	0.00	0.00
Otras Aplicaciones de Operación	14,563,310.07	11,292,185.54
<b>Flujos Netos de Efectivo por Actividades de Operación</b>	70,838,300.53	180,819,255.52
<b>Flujos de Efectivo de las Actividades de Inversión</b>		
<b>Origen</b>	0.00	0.00
Bienes Inmuebles, Infraestructura y Construcciones en Proceso	0.00	0.00
Bienes Muebles	0.00	0.00
Otros Orígenes de Inversión	0.00	0.00
<b>Aplicación</b>	86,804,605.47	174,113,958.29
Bienes Inmuebles, Infraestructura y Construcciones en Proceso	79,078,173.03	166,688,366.31
Bienes Muebles	2,239,685.80	3,965,222.66
Otras Aplicaciones de Inversión	5,486,746.64	3,460,369.32
<b>Flujos Netos de Efectivo por Actividades de Inversión</b>	-86,804,605.47	-174,113,958.29
<b>Flujo de Efectivo de las Actividades de Financiamiento</b>		
<b>Origen</b>	0.00	0.00
Endeudamiento Neto	0.00	0.00
Interno	0.00	0.00
Externo	0.00	0.00
Otros Orígenes de Financiamiento	0.00	0.00

C00019



01/20/2020  
10:00 AM





MUNICIPIO DE HUIMILPAN  
 SECRETARIA DE TESORERIA Y FINANZAS  
 ESTADO DE FLUJOS DE EFECTIVO  
 DEL 1 DE ENERO AL 31 DE DICIEMBRE DEL 2021  
 (en pesos)

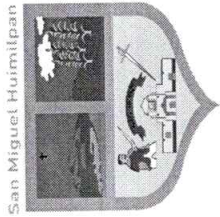
Concepto	Del periodo 1 Al 12	Ejercicio:2020 Periodo:1 Al 12
<b>Aplicación</b>	0.00	0.00
Servicios de la Deuda	0.00	0.00
Interno	0.00	0.00
Externo	0.00	0.00
Otras Aplicaciones de Financiamiento	0.00	0.00
<b>Flujos Netos de Efectivo por Actividades de Financiamiento</b>	0.00	0.00
<b>Incremento/Disminución Neta en el Efectivo y Equivalentes al Efectivo</b>	-15,966,304.94	6,705,297.23
<b>Efectivo y Equivalentes al Efectivo al Inicio del Ejercicio</b>	31,989,265.53	25,283,968.30
<b>Efectivo y Equivalentes al Efectivo al Final del Ejercicio</b>	16,022,960.59	31,989,265.53

*C. JUAN GUZMAN CABRERA*  
 C. JUAN GUZMAN CABRERA  
 PRESIDENTE MUNICIPAL

*L.A. JULIÁN MARTÍNEZ ORTIZ*  
 L.A. JULIÁN MARTÍNEZ ORTIZ  
 DIRECTOR DE FINANZAS

"BAJO PROTESTA DE DECIR VERDAD, DECLARAMOS QUE LOS ESTADOS FINANCIEROS Y SUS NOTAS SON RAZONABLEMENTE CORRECTOS Y SON RESPONSABILIDAD DEL EMISOR"

1000000



**MUNICIPIO DE HUIMILPAN**  
**SECRETARIA DE TESORERIA Y FINANZAS**  
**CONTABILIDAD GENERAL**

Estado Analítico del Activo  
 Del 1 de Enero al 31 de Diciembre de 2021  
 (Cifras en Pesos)  
**CUENTA PÚBLICA**

Concepto	Saldo Inicial	Cargos del Periodo	Abonos del Periodo	Saldo Final	Variación del Periodo
<b>ACTIVO</b>	<b>979,368,627.97</b>	<b>677,440,901.24</b>	<b>605,439,353.03</b>	<b>1,051,370,176.18</b>	<b>72,001,548.21</b>
<b>Activo Circulante</b>	<b>39,206,218.87</b>	<b>587,872,940.10</b>	<b>602,675,997.36</b>	<b>24,403,161.61</b>	<b>-14,803,057.26</b>
Efectivo y Equivalentes	31,989,265.53	525,569,077.21	541,535,382.15	16,022,960.59	-15,966,304.94
Derechos a Recibir Efectivo o Equivalentes	3,493,109.99	40,602,108.33	37,299,977.70	6,795,240.62	3,302,130.63
Derechos a Recibir Bienes o Servicios	3,657,152.51	21,701,754.56	23,840,637.51	1,518,269.56	-2,138,882.95
Inventarios	0.00	0.00	0.00	0.00	0.00
Almacenes	66,690.84	0.00	0.00	66,690.84	0.00
Estimación por Pérdida o Deterioro de Activos Circulantes	0.00	0.00	0.00	0.00	0.00
Otros Activos Circulantes	0.00	0.00	0.00	0.00	0.00
<b>Activo No Circulante</b>	<b>940,162,409.10</b>	<b>89,567,961.14</b>	<b>2,763,355.67</b>	<b>1,026,967,014.57</b>	<b>86,804,605.47</b>
Inversiones Financieras a Largo Plazo	0.00	0.00	0.00	0.00	0.00
Derechos a Recibir Efectivo o Equivalentes a Largo Plazo	0.00	0.00	0.00	0.00	0.00
Bienes Inmuebles, Infraestructura y Construcciones en Proceso	890,894,166.12	81,826,128.69	2,747,955.66	969,972,339.15	79,078,173.03
Bienes Muebles	41,729,768.12	2,255,085.81	15,400.01	43,969,453.92	2,239,685.80
Activos Intangibles	4,108,770.61	5,486,746.64	0.00	9,595,517.25	5,486,746.64
Depreciación, Deterioro y Amortización Acumulada de Bienes	0.00	0.00	0.00	0.00	0.00
Activos Diferidos	3,429,704.25	0.00	0.00	3,429,704.25	0.00
Estimación por Pérdida o Deterioro de Activos no Circulantes	0.00	0.00	0.00	0.00	0.00
Otros Activos no Circulantes	0.00	0.00	0.00	0.00	0.00

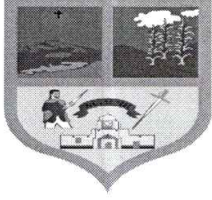
"BAJO PROTESTA DE DECIR VERDAD, DECLARAMOS QUE LOS ESTADOS FINANCIEROS Y SUS NOTAS SON RAZONABLEMENTE CORRECTOS Y SON RESPONSABILIDAD DEL EMISOR"

**C. JUAN GUZMAN CABRERA**  
 PRESIDENTE MUNICIPAL

**L.A. JULIÁN MARTÍNEZ ORTIZ**  
 DIRECTOR DE FINANZAS

**000021**

1990.0



## MUNICIPIO DE HUIMILPAN SECRETARIA DE TESORERIA Y FINANZAS

Estado Analítico de la Deuda y Otros Pasivos

Del 1 de Enero al 31 de Diciembre del 2021  
(en pesos)

1/1  
Formato: IC-7

DENOMINACIÓN DE LAS DEUDAS	MONEDA DE CONTRATACIÓN	INSTITUCIÓN O PAÍS ACREEDOR	SALDO INICIAL DEL PERIODO	SALDO FINAL DEL PERIODO
<b>DEUDA PÚBLICA</b>				
<b>CORTO PLAZO</b>				
<b>DEUDA INTERNA</b>			<b>0.00</b>	<b>0.00</b>
INSTITUCIONES DE CRÉDITO	MN	MX	0.00	0.00
TÍTULOS Y VALORES	MN	MX	0.00	0.00
ARRENDAMIENTOS FINANCIEROS	MN	MX	0.00	0.00
<b>DEUDA EXTERNA</b>			<b>0.00</b>	<b>0.00</b>
ORGANISMOS FINANCIEROS INTERNACIONALES	MN	MX	0.00	0.00
DEUDA BILATERAL	MN	MX	0.00	0.00
TÍTULOS Y VALORES	MN	MX	0.00	0.00
ARRENDAMIENTOS FINANCIEROS	MN	MX	0.00	0.00
<b>SUBTOTAL DE DEUDA PÚBLICA A CORTO PLAZO</b>			<b>0.00</b>	<b>0.00</b>
<b>LARGO PLAZO</b>				
<b>DEUDA INTERNA</b>			<b>0.00</b>	<b>0.00</b>
INSTITUCIONES DE CRÉDITO	MN	MX	0.00	0.00
TÍTULOS Y VALORES	MN	MX	0.00	0.00
ARRENDAMIENTOS FINANCIEROS	MN	MX	0.00	0.00
<b>DEUDA EXTERNA</b>			<b>0.00</b>	<b>0.00</b>
ORGANISMOS FINANCIEROS INTERNACIONALES	MN	MX	0.00	0.00
DEUDA BILATERAL	MN	MX	0.00	0.00
TÍTULOS Y VALORES	MN	MX	0.00	0.00
ARRENDAMIENTOS FINANCIEROS	MN	MX	0.00	0.00
<b>SUBTOTAL DE DEUDA PÚBLICA A LARGO PLAZO</b>			<b>0.00</b>	<b>0.00</b>
<b>TOTAL DE OTROS PASIVOS</b>	MN	MX	<b>16,338,449.07</b>	<b>8,072,735.15</b>
<b>TOTAL DE DEUDA PÚBLICA Y OTROS PASIVOS</b>			<b>16,338,449.07</b>	<b>8,072,735.15</b>

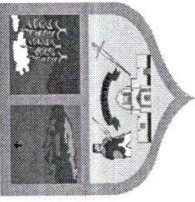
"BAJO PROTESTA DE DECIR VERDAD, DECLARAMOS QUE LOS ESTADOS FINANCIEROS Y SUS NOTAS SON RAZONABLEMENTE CORRECTOS Y SON RESPONSABILIDAD DEL EMISOR"

C. JUAN GUZMAN CABRERA  
PRESIDENTE MUNICIPAL

LIC. JULIAN MARTINEZ ORTIZ  
DIRECTOR DE FINANZAS

C00022





**MUNICIPIO DE HUIMILPAN**  
**SECRETARIA DE TESORERIA Y FINANZAS**  
**INFORME PASIVOS CONTINGENTES**  
**AL 28 DE FEBRERO DE 2021**

(en pesos)


Página: 1 / 1

Denominación de Pasivos Contingentes	Saldo Inicial	Movimientos del periodo	Saldo Final
<b>FONDOS CONTINGENTES A CORTO PLAZO</b> Provisión para demandas y juicios a corto plazo Provisión para contingencias a corto plazo	0.00 0.00 0.00	0.00 0.00 0.00	0.00 0.00 0.00
<b>FONDOS CONTINGENTES A LARGO PLAZO</b> Provisión para demandas y juicios a largo plazo Provisión para pensiones a largo plazo Provisión para contingencias a largo plazo	0.00 0.00 0.00 0.00	0.00 0.00 0.00 0.00	0.00 0.00 0.00 0.00

"BAJO PROTESTA DE DECIR VERDAD, DECLARAMOS QUE LOS ESTADOS FINANCIEROS Y SUS NOTAS SON RAZONABLEMENTE CORRECTOS Y SON RESPONSABILIDAD DEL EMISOR"

C00023

  
**C. JUAN GUZMÁN CABRERA**  
 PRESIDENTE MUNICIPAL

  
**LIC. JULIAN MARTINEZ ORTIZ**  
 DIRECTOR DE FINANZAS

56833





## NOTAS A LOS ESTADOS FINANCIEROS

AL 31 DE DICIEMBRE DE 2021

Con el propósito de dar cumplimiento a los artículos 46 y 49 de la Ley General de Contabilidad Gubernamental, los entes públicos deberán acompañar notas a los estados financieros cuyos rubros así lo requieran teniendo presente los postulados de revelación suficiente e importancia relativa con la finalidad, que la información sea de mayor utilidad para los usuarios.

A continuación se presentan los tres tipos de notas que acompañan a los estados, a saber:

- Notas de desglose;
- Notas de memoria (cuentas de orden), y
- Notas de gestión administrativa

### a) NOTAS DE DESGLOSE

#### I) NOTAS AL ESTADO DE SITUACIÓN FINANCIERA DEL MUNICIPIO DE HUIMILPAN

##### Activo

##### Efectivo y Equivalentes

- En este apartado se integran los Recursos monetarios que maneja el gobierno municipal en Caja, Fondos Fijos, Cuentas Bancarias e Inversiones en Moneda Nacional A continuación se presenta la integración de este rubro, así mismo, se da cumplimiento a la entrega de estados financieros al 31 de diciembre de 2021.

CAJA RECAUDADORA		795,779.70
FONDOS REVOLVENTES		77,515.97
BANCOS MONEDA NACIONAL		7,552,254.67
INVERSIONES TEMPORALES (Hasta 3 Meses)		7,639,293.39

##### Derechos a recibir Efectivo y Equivalentes y Bienes o Servicios a Recibir

- Se elaborará, de manera agrupada, los derechos a recibir efectivo y equivalentes, y bienes o servicios a recibir que tiene el municipio a la fecha del corte. A continuación se presenta la integración de este Rubro.

11190 SUBSIDIOS PARA EL EMPLEO		-41,883.14
11230 DEUDORES DIVERSOS POR COBRAR A CORTO PLAZO		6,744,917.26
11240 INGRESO POR RECUPERAR A CORTO PLAZO		50,322.20
11250 DEUDORES POR ANTICIPOS DE LA TESORERIA A CORTO PLAZO		0.00
11310 ANTICIPO A PROVEEDORES		612,629.99
11340 ANTICIPO A CONTRATISTAS		905,639.56

##### Bienes Muebles, Inmuebles e Intangibles

- Se informará de manera agrupada por cuenta, los rubros de Bienes Muebles e Inmuebles, el monto de la depreciación del ejercicio y la acumulada, el método de depreciación, tasas aplicadas y los criterios

C00024



1000

de aplicación de los mismos. Así mismo, se informará de las características significativas del estado en que se encuentren los activos.

Concepto	Depreciación Acumulada	Método de Depreciación	Tasas Aplicadas	Criterios	Monto
12350-12360 Bienes Inmuebles Infraestructura y Construcciones en Proceso	No Determinado	N/D	N/D	N/D	889,098,185.19
12400 Bienes Muebles	No Determinado	N/D	N/D	N/D	43,969,453.92
12500 Activos Intangibles	No Determinado	N/D	N/D	N/D	9,595,517.25
12700 Activos Diferidos	No Determinado	N/D	N/D	N/D	3,429,704.25

En lo general los Bienes Muebles e Inmuebles, así como Activos intangibles y Deferidos se encuentran en buen estado pero por el momento no se ha aplicado la Depreciación.

**Estimaciones y Deterioros**

- Se informarán los criterios utilizados para la determinación de las estimaciones; por ejemplo: Estimación de cuentas incobrables, estimación de inventarios, deterioro de activos biológicos y cualquier otra que aplique.

En lo que corresponde a las cuentas Incobrables no se han determinado los criterios para determinar que no se pueden realizar.

**Otros Activos**

- De las cuentas de otros activos se informará por tipo circulante o no circulante, los montos totales asociados y sus características cualitativas significativas que les impacten financieramente.

**Pasivo**

Este género se compone solo de Pasivo Circulante en este inciden:

21110 Servicios Personales Por Pagar a Corto Plazo	1,209,114.38
21120 Proveedores Por Pagar a Corto Plazo	2,169,594.25
21130 Contratistas Por Obra Pública por Pagar a Corto Plazo	3651.59
21150 Transferencias Otorgadas x Pagar a Corto Plazo	393,188.61
21170 Retenciones y Contribuciones x Pagar a Corto P	262,6967.25
21190 Otras Cuentas Por Pagar a Corto Pazo	1,666,555.78
21510 Ingresos Cobrados por Adelantado a Corto Plazo	3,663.29
21710 Provisión Para Demandas y Juicios a Corto Plazo	0.00
<b>Total</b>	<b>8,072,735.15</b>

2000

## Hacienda Pública/Patrimonio

1. Movimientos al resultado de ejercicios anteriores y/o Hacienda Pública Patrimonio: Para el mes de Diciembre de 2021.

Presenta los siguientes movimientos:

26/02/2021	P.E. 145	Ignacio Ruiz Orozco	Devolución por Juicio de Amparo, restitución del Expediente 790/2019	2,100.00
26/02/2021	P.D. 193		Reclasificación PD 00491	8,050.50
26/02/2021	P.E. 141	José Luis Mondragón Lara	Devolución por Juicio de Amparo, restitución del Expediente 790/2020	1,086.00
01/03/2021	P.D. 230		Liquidación Adeudo Ejercicios Anteriores (CEA) Acta de Cabildo 075/2021	1,026,041.17
11/05/2021	P.D. 251		Pago Servicio Telefónico año 2018	11,523.23
11/05/2021	P.D. 252		Pago Servicio Telefónico año 2018	11,462.27
07/05/2021	CH-634	José Luis Mondragón Lara	Devolución por Juicio de Amparo, restitución del Expediente 330/2020	1,300.00
14/05/2021			Cancelación Recibo G-64306 20/11/2020 según oficio DOP/138/2021	766,559.93
30/06/2021	2-6-363		Reintegro a G.E.Q. por observación de en Auditoria de Obras, según oficios DOP/147-148-170/2021	20,806.15
30/06/2021	2-6-363		Reintegro a G.E.Q. por observación de en Auditoria de Obras, según oficios DOP/147-148-170/2021	2,125.87
27/07/2021	CH-635	José Luis Mondragón Lara	Devolución por Juicio de Amparo Expediente 790/2020-QI	1,086.00
26/08/2021	2-8-209		Depuración de movimientos de Bancos aprobado por Cabildo según Acta 098	131,611.65
26/08/2021	2-8-209		Depuración de movimientos de Bancos aprobado por Cabildo según Acta 098	74,255.15
26/08/2021	2-8-209		Depuración de movimientos de Bancos aprobado por Cabildo según Acta 098	37,208.45
26/08/2021	2-8-209		Depuración de movimientos de Bancos aprobado por Cabildo según Acta 098	8,869.00
26/08/2021	2-8-209		Depuración de movimientos de Bancos aprobado por Cabildo según Acta 098	701.80
10/09/2021	2-9-156		Cancelación de Caja Recaudadora Aprobado por Cabildo Acta No. 101	1,003,039.91
20/09/2021	1-9-374		Devolucion Ingreso DAP 2017 Amparo 312/2017-VII	15,247.32
01/10/2021	2-10-128		Movimientos para depurar cuentas bancarias 2019 canceladas	.43

C00026

0000

01/10/2021	1-10-74		Cancelación de Cheque	400.00
			<b>Total de Cargos</b>	<b>\$3,123,474.83</b>
17/02/2021	P.E. 102		Cancelación Ch609 oficio DA/089/21	8,143.20
09/06/2021	2-6-342		Donación Canchas de Futbol de Taponas. Expediente OM-INV-VA-46	886,092.48
10/06/2021	2-6-341		Donación Camino Huimilpan-Taponas Facc.4. Expediente OM-INV-DO-55	600,711.88
07/07/2021	2-7-39		Donación Escritura Publica 2,237 Calle sin nombre Fracción I, San Pedro, No. de Expediente OM-INV-DO-64	294,881.45
07/07/2021	2-7-40		Donación Escritura Publica 10,007 Calle Sin Nombre Fracción 3, 2da Privada José Ma. Morelos Ote. Centro, No. de Expediente OM-INV-DO-65	653,736.60
07/07/2021	2-7-41		Donación Escritura Publica 35,684 Fracción 5 Vialidad Carretera Estatal 400, San Francisco Neverías No. de Expediente OM-INV-DO-66	313,325.28
07/07/2021	2-7-42		Donación Escritura Publica 41,347 Calle Sin Nombre Los Cues No. de Expediente OM-INV-DO-68	1,532,101.35
07/07/2021	2-7-43		Donación Escritura Publica 35,684 Fracción 6 Derecho de Vía Carretera Estatal 400, San Francisco Neverías No. de Expediente OM-INV-DO-67	256,226.22
30/07/2021	2-7-233		Donación Escritura Publica 35,516 FRACCIÓN 9, Calle Francisco I. Madero Guadalupe I Parcela No. 11 Z-1 P 1/1, Clave Catastral 080401701010999	66,806.64
27/07/2021	CH-417	José Luis Mondragón Lara	Cancelación de cheque	1,086.00
31/07/2021	2-7-340		Registro de Acuerdo a Oficio DA/400/2021 Cumplimiento a Sesión Ordinaria de Cabildo 057 02/07/2020 Indemnización Siniestro Tsurus ULT-3900 Y UMF-7792	56,335.00
31/07/2021	2-7-340		Registro de Acuerdo a Oficio DA/400/2021 Cumplimiento a Sesión Ordinaria de Cabildo 057 02/07/2020 Indemnización Siniestro Tsurus ULT-3900 Y UMF-7792	73,980.00
26/08/2021	2-8-209		Depuración de movimientos de Bancos aprobado por Cabildo según Acta 098	650.04
20/09/2021	2-9-441	Sthefania Peña Reséndiz	Reintegro de Gastos Médicos Marzo 2018.	86.00
20/09/2021	2-9-441	David Alejandro Salas Glez.	Reintegro de Gastos Médicos Marzo 2019.	742.50

C00027

75000.



14/10/2021	CH-379	Ayala Cabrera José Gerardo	Devolución de Ingresos de acuerdo al oficio DG/010/2021	4,000.00
31/12/2021	CH-545	CARMONA HERRERA ROSALINDA	DEVOLUCION DE INGRESOS EJERCICIO 2020 DE ACUERDO A LA PETICION POR PARTE DEL TRIBUNAL	2,267.21
31/12/2021	CH-553	MONDRAGON LARA JOSE LUIS	DEVOLUCION DE ACUERDO AL JUICIO 248/2020/Q1 (TRIBUNAL JUSTICIA ADMINISTRATIVA)	1,086.00
			<b>Total de Abonos</b>	<b>\$4,752,257.85</b>

II) NOTAS AL ESTADO DE ACTIVIDADES

**Ingresos de Gestión**

1. De los rubros de ingreso se determinan los montos que se recabaron al 31 de diciembre de 2021 en Moneda Nacional.

41100 Impuestos	48,709,475.25
41300 Contribuciones de Mejoras	0.00
41400 Derechos	13,281,544.83
41500 Productos de Tipo Corriente	664,137.22
41600 Aprovechamientos de Tipo Corriente	5,260,624.86
42110 Participaciones	109,429,039
42120 Aportaciones	47,887,875.93
42130 Convenios	34,172,462.69
<b>Total</b>	<b>259,405,159.78</b>

**Gastos y Otras Pérdidas:**

Se realizaron los siguientes gastos dentro del periodo mencionado, los cuales a continuación se detallan

51100 Servicios Personales	96,299,228.76
51200 Materiales y Suministros	20,891,543.37
51300 Servicios Generales	35,440,005.29

**C00028**

100-100

52100 Transferencias Internas y Asignaciones a Sector Público	11,855,144.25
52300 Subsidios y Subvenciones	5,893,827.56
52400 Ayudas Sociales	4,877,210.28
52500 Pensiones y Jubilaciones	5,632,260.99
55100 Estimaciones, Depreciaciones, Deterioros y Amortizaciones	0.00
55200 Provisiones	0.00
<b>Total</b>	180,889,220.5

### III) NOTAS AL ESTADO DE VARIACIÓN EN LA HACIENDA PÚBLICA

- Las Modificaciones que se presentan, son las que corresponden al periodo que se informa

Tipo	Naturaleza	Monto
Rectificaciones de Resultado de Ejercicios Anteriores (Saldo del Periodo)	Patrimonio Generado	896,851,748.41
Resultado del Ejercicio (Periodo)	Patrimonio Generado	78,515,939.28

### IV) NOTAS AL ESTADO DE FLUJOS DE EFECTIVO

#### Efectivo y equivalentes

- El análisis de los saldos inicial y final que figuran en la última parte del Estado de Flujo de Efectivo en la cuenta de efectivo y equivalentes es como sigue:

CONCEPTO	2021-11
Efectivo en Bancos – Tesorería	8,425,550.34
Efectivo en Bancos- Dependencias	0.00
Inversiones temporales (hasta 3 meses)	7,639,293.39
Fondos con afectación específica	0.00
Depósitos de fondos de terceros y otros	-41,883.14

C00029

000000

Total de Efectivo y Equivalentes	\$16,022,960.59
----------------------------------	-----------------

V) CONCILIACIÓN ENTRE LOS INGRESOS PRESUPUESTARIOS Y CONTABLES, ASÍ COMO ENTRE LOS EGRESOS PRESUPUESTARIOS Y LOS GASTOS CONTABLES.

- INGRESOS

MUNICIPIO DE HUIMILPAN		
Conciliación entre los Ingresos Presupuestarios y Contables		
Correspondiente del 01 de Enero al 31 de Diciembre de 2021		
(Cifras en pesos)		
<b>1.- Ingresos Presupuestarios</b>		<b>259,405,159.78</b>
2. Más Ingresos Contables no Presupuestarios		0.00
Incremento por variación de Inventarios	0.00	
Disminución del Exceso de Estimaciones por Pérdida o deterioro u obsolescencia	0.00	
Disminución del Exceso de provisiones		
Otros ingresos y beneficios varios	0.00	
Otros Ingresos contables no presupuestarios	0.00	
3. Menos ingresos presupuestarios no contables		0.00
Productos de Capital	0.00	
Aprovechamientos de capital	0.00	
Ingresos derivados del Financiamiento	0.00	
Otros Ingresos presupuestarios no contables	0.00	
<b>4. Ingresos Contables (4 = 1 + 2 - 3)</b>		<b>259,405,159.78</b>

C00030



• EGRESOS

<b>Municipio de Huimilpan Querétaro</b>		
<b>Conciliación entre los Egresos Presupuestarios y los Gastos Contables</b>		
<b>Correspondiente del 01 de Enero al 31 de Diciembre de 2021</b>		
<b>1. Total de egresos (presupuestarios)</b>		<b>263,509,366.62</b>

<b>2. Menos egresos presupuestarios no contables</b>		<b>103,511,689.49</b>
Materias Primas y Materiales de Producción y Comercialización	181,158.38	
Materiales y Suministros	20,710,384.99	
Mobiliario y equipo de administración	1,601,318.59	
Mobiliario y equipo educacional y recreativo	6,533.99	
Equipo e instrumental médico y de laboratorio	341,040.00	
Vehículos y equipo de transporte	0.00	
Equipo de defensa y seguridad	0.00	
Maquinaria, otros equipos y herramientas	290,790.22	
Activos biológicos	0.00	
Bienes inmuebles	0.00	
Activos intangibles	5,486,746.64	
Obra pública en bienes de dominio público	70,239,286.38	
Obra pública en bienes propios	4,115,030.30	
Acciones y participaciones de capital	0.00	
Compra de títulos y valores	0.00	
Inversiones en fideicomisos, mandatos y otros análogos	0.00	
Provisiones para contingencias y otras erogaciones especiales	0.00	
Amortización de la deuda pública	0.00	
Adeudos de ejercicios fiscales anteriores (ADEFAS)	0.00	
Otros Egresos Presupuestales No Contables	539,400.00	

<b>3. Más gastos contables no presupuestales</b>		<b>20,891,543.37</b>
Estimaciones, depreciaciones, deterioros, obsolescencia y amortizaciones	0.00	
Provisiones	0.00	
Disminución de inventarios	0.00	
Aumento por insuficiencia de estimaciones por pérdida o deterioro u obsolescencia	0.00	
Aumento por insuficiencia de provisiones	0.00	
Otros Gastos	0.00	
Otros Gastos Contables No Presupuestales	20,891,543.37	

<b>4. Total de Gasto Contable (4 = 1 - 2 + 3)</b>		<b>180,889,220.50</b>
---------------------------------------------------	--	-----------------------

C00031

1004-1



## B) NOTAS DE MEMORIA (CUENTAS DE ORDEN)

### 1. Cuentas por Cobrar de Ejercicios Anteriores

CUENTA CONTABLE	DESCRIPCIÓN	COMENTARIOS	IMPORTE
77000-1-01	Cuentas por Cobrar Predial Ejercicios de 1993 a 2020	Se integra por 1,789 Claves Catastrales	32,091,544.28
77000-1-02	Cuentas por Cobrar Predial Ejercicio 2021	Se integra por 2,547 Claves Catastrales	8,935,000.91

*De conformidad con la regla 15 del "Acuerdo por el que se emiten las Reglas Específicas del Registro y Valoración del Patrimonio", dentro de las cuentas de orden se reflejan las cuentas por cobrar de ejercicios anteriores que ascienden a la cantidad de \$42,115,356.14 que corresponde al impuesto predial generado por atraso, las cuales afectaran presupuestalmente todos los momentos contables de ingresos al momento de su cobro.*

### 2. Juicios Laborales

La Dirección de Finanzas atendiendo el oficio SF/DT/00010/2021 informo que el Municipio cuenta con 25 Juicios Laborales vigentes al 31 de Diciembre de 2021, por la cantidad de \$14,747,514.10 (Catorce Millones setecientos cuarenta y siete mil quinientos catorce pesos 10/100 M.N.).

## C) NOTAS DE GESTIÓN ADMINISTRATIVA

### 1. Panorama Económico y Financiero

El entorno económico del Municipio se basa principalmente en una economía tradicionalmente agrícola, como principales fuentes de ingresos son, la venta de productos agrícolas y remesas de trabajadores migrantes.

### 2. Autorización e Historia

Se informará sobre:

- Fecha de creación del ente: Septiembre de 1941
- Principales cambios en su estructura.

### 3. Organización y Objeto Social

Se informará sobre:

- Objeto social: Atender las necesidades de la Población con la administración de los servicios Públicos
- Principal actividad: Agrícola
- Ejercicio fiscal: 2021
- Régimen jurídico: Público
- Consideraciones fiscales del ente: De acuerdo a las leyes vigentes se tiene como obligaciones principales La retención y entero del Impuesto Sobre la Renta de Sueldos y Salarios, Retención y entero del 10% Sobre Honorarios y 2% Sobre Nóminas,
- Estructura organizacional básica: Dividida por 4 Delegaciones y 48 comunidades

### 4. Bases de Preparación de los Estados Financieros

Se informará sobre:

C00032

1000000

- a) Si se ha observado la normatividad emitida por el CONAC y las disposiciones legales aplicables.
- b) La normatividad aplicada para el reconocimiento, valuación y revelación de los diferentes rubros de la información financiera, así como las bases de medición utilizadas para la elaboración de los estados financieros; por ejemplo: costo histórico, valor de realización, valor razonable, valor de recuperación o cualquier otro método empleado y los criterios de aplicación de los mismos.
- c) Postulados básicos.
- d) Normatividad supletoria. En caso de emplear varios grupos de normatividades (normatividades supletorias), deberá realizar la justificación razonable correspondiente, su alineación con los PBCG y a las características cualitativas asociadas descritas en el MCCG (documentos publicados en el Diario Oficial de la Federación, agosto 2009).
- e) Para las entidades que por primera vez estén implementando la base devengado de acuerdo a la Ley de Contabilidad, deberán:
  - I. Revelar las nuevas políticas de reconocimiento;
  - II. Su plan de implementación;
  - III. Revelar los cambios en las políticas, la clasificación y medición de las mismas, así como su impacto en la información financiera, y
  - IV. Presentar los últimos estados financieros con la normatividad anteriormente utilizada con las nuevas políticas para fines de comparación en la transición a la base devengada.

#### 5. Políticas de Contabilidad Significativas

Nada que manifestar

#### 6. Reporte de la Recaudación

- a) Análisis del comportamiento de la recaudación correspondiente al ente público o cualquier tipo de ingreso, de forma separada los ingresos locales de los federales.

Rubro de Ingreso	Estimado	Recaudado	% Recaudación	Por Recaudar
Impuestos	39,936,475.00	48,709,475.25	+21.96%	0.00
Cuotas y Aportaciones de Seguridad Social	0.00	0.00	0.00%	0.00
Contribuciones de Mejoras	0.00	0.00	0.00%	0.00
Derechos	14,458,719.00	13,281,544.83	91.85%	1,177,174.17
Productos	2,278,490.00	664,137.22	29.14%	1,614,352.78
Corriente	0.00	0.00	0.00%	0.00
Capital	0.00	0.00	0.00%	0.00
Aprovechamientos	4,600,930.00	5,260,624.86	+14.34%	0.00
Corriente	0.00	0.00	0.00%	0.00
Capital	0.00	0.00	0.00%	0.00
Ingresos por Ventas de Bienes y Servicios	0.00	0.00	0.00%	0.00
Participaciones, Aportaciones y Convenios	157,306,786.00	191,489,377.62	+21.79%	0.00
Convenios	0.00	0.00	0.00%	0.00
Transferencias, Asignaciones, Subsidios y Otras Ayudas	0.00	0.00	0.00%	0.00
Ingresos Derivados de Financiamiento	0.00	0.00	0.00%	0.00
<b>TOTAL</b>	<b>218,581,400.00</b>	<b>259,405,159.78</b>		<b>2,791,526.95</b>

C00033

1997

Para efectos de la columna de "Por Recaudar" se toma en cuenta la fila del ingreso por Convenio ya que se registra de acuerdo a como se va recibiendo dicho ingreso. Derivado del cuadro anterior y a la información contenida, el municipio logro la meta y supera los ingresos presupuestales.


Para efectos de estados financieros, se hace la separación entre participaciones, aportaciones y convenios

#### 7. Partes Relacionadas

7.1 El municipio cuenta con varias demandas laborales que pueden influir en la toma de decisiones y las finanzas públicas del municipio.

#### 8. Responsabilidad Sobre la Presentación Razonable de la Información Contable:

"Bajo protesta de decir verdad declaramos que los Estados Financieros y sus notas, son razonablemente correctos y son responsabilidad del emisor".




\_\_\_\_\_  
C. Juan Guzmán Cabrera  
Presidente Municipal



\_\_\_\_\_  
Lic. Julián Martínez Ortiz  
Director de Finanzas Municipales

C00034

100000



# Información Presupuestaria

C00035

Cuenta Pública | 2021  
Municipio de Huimilpan

030032





**MUNICIPIO DE HUIMILPAN**  
**SECRETARIA DE TESORERIA Y FINANZAS**  
**CONTABILIDAD GENERAL**

**ESTADO ANALÍTICO DE INGRESOS**

(EN PESOS)  
 DEL MES DE ENERO AL MES DE DICIEMBRE DEL 2021

Fecha: 16/02/2022  
 Hora: 11:16:11  
 Página: 1/1

Rubro de Ingresos	Estimado	Ampliaciones y Reducciones	Ingreso Modificado	Devengado	Recaudado	Diferencia
	(1)	(2)	(3 = 1 + 2)	(4)	(5)	(6 = 5 - 1)
Impuestos	39,936,475.00	8,773,000.25	48,709,475.25	48,709,475.25	48,709,475.25	8,773,000.25
Cuotas y Aportaciones de Seguridad Social	0.00	0.00	0.00	0.00	0.00	0.00
Contribuciones de Mejoras	0.00	0.00	0.00	0.00	0.00	0.00
Derechos	14,458,719.00	-1,177,174.17	13,281,544.83	13,281,544.83	13,281,544.83	-1,177,174.17
Productos	2,278,490.00	-1,614,352.78	664,137.22	664,137.22	664,137.22	-1,614,352.78
Corriente	2,278,490.00	-1,614,352.78	664,137.22	664,137.22	664,137.22	-1,614,352.78
Capital	0.00	0.00	0.00	0.00	0.00	0.00
Aprovechamientos	4,600,930.00	0.00	4,600,930.00	5,260,624.86	5,260,624.86	659,694.86
Corriente	4,600,930.00	0.00	4,600,930.00	5,260,624.86	5,260,624.86	659,694.86
Capital	0.00	0.00	0.00	0.00	0.00	0.00
Ingresos por Ventas de Bienes y Servicios	0.00	0.00	0.00	0.00	0.00	0.00
Participaciones y Aportaciones	157,306,786.00	34,182,591.62	191,489,377.62	191,489,377.62	191,489,377.62	34,182,591.62
Transferencias, Asignaciones, Subsidios y Otras Ayudas	0.00	0.00	0.00	0.00	0.00	0.00
Ingresos Derivados de Financiamientos	0.00	0.00	0.00	0.00	0.00	0.00
<b>Total</b>	<b>218,581,400.00</b>	<b>40,164,064.92</b>	<b>258,745,464.92</b>	<b>259,405,159.78</b>	<b>259,405,159.78</b>	
<b>Ingresos Excedentes</b>						<b>40,823,759.78</b>

Estado Analítico de Ingresos Por Fuente de Financiamiento	Estimado	Ampliaciones y Reducciones	Ingreso Modificado	Devengado	Recaudado	Diferencia
	(1)	(2)	(3 = 1 + 2)	(4)	(5)	(6 = 5 - 1)
<b>Ingresos del Gobierno</b>	<b>218,581,400.00</b>	<b>40,164,064.92</b>	<b>258,745,464.92</b>	<b>259,405,159.78</b>	<b>259,405,159.78</b>	<b>40,823,759.78</b>
Impuestos	39,936,475.00	8,773,000.25	48,709,475.25	48,709,475.25	48,709,475.25	8,773,000.25
Contribuciones de Mejoras	0.00	0.00	0.00	0.00	0.00	0.00
Derechos	14,458,719.00	-1,177,174.17	13,281,544.83	13,281,544.83	13,281,544.83	-1,177,174.17
Productos	2,278,490.00	-1,614,352.78	664,137.22	664,137.22	664,137.22	-1,614,352.78
Corriente	2,278,490.00	-1,614,352.78	664,137.22	664,137.22	664,137.22	-1,614,352.78
Capital	0.00	0.00	0.00	0.00	0.00	0.00
Aprovechamientos	4,600,930.00	0.00	4,600,930.00	5,260,624.86	5,260,624.86	659,694.86
Corriente	4,600,930.00	0.00	4,600,930.00	5,260,624.86	5,260,624.86	659,694.86
Capital	0.00	0.00	0.00	0.00	0.00	0.00
Participaciones y Aportaciones	157,306,786.00	34,182,591.62	191,489,377.62	191,489,377.62	191,489,377.62	34,182,591.62
Transferencias, Asignaciones, Subsidios y Otras Ayudas	0.00	0.00	0.00	0.00	0.00	0.00
<b>Ingresos de Organismos y Empresas</b>	<b>0.00</b>	<b>0.00</b>	<b>0.00</b>	<b>0.00</b>	<b>0.00</b>	<b>0.00</b>
Cuotas y Aportaciones de Seguridad Social	0.00	0.00	0.00	0.00	0.00	0.00
Ingresos por Ventas de Bienes y Servicios	0.00	0.00	0.00	0.00	0.00	0.00
Transferencias, Asignaciones, Subsidios y Otras Ayudas	0.00	0.00	0.00	0.00	0.00	0.00
<b>Ingresos derivados de financiamiento</b>	<b>0.00</b>	<b>0.00</b>	<b>0.00</b>	<b>0.00</b>	<b>0.00</b>	<b>0.00</b>
Ingresos Derivados de Financiamientos	0.00	0.00	0.00	0.00	0.00	0.00
<b>Total</b>	<b>218,581,400.00</b>	<b>40,164,064.92</b>	<b>258,745,464.92</b>	<b>259,405,159.78</b>	<b>259,405,159.78</b>	
<b>Ingresos Excedentes</b>						<b>40,823,759.78</b>


C. JUAN GUZMÁN CABRERA  
 PRESIDENTE MUNICIPAL

LIC. JULIAN MARTINEZ ORTIZ  
 DIRECTOR DE FINANZAS

"BAJO PROTESTA DE DECIR VERDAD, DECLARAMOS QUE LOS ESTADOS FINANCIEROS Y SUS NOTAS SON RAZONABLEMENTE CORRECTOS Y SON RESPONSABILIDAD DEL EMISOR"

C00036

000000



**MUNICIPIO DE HUIMILPAN  
SECRETARIA DE TESORERIA Y FINANZAS  
CONTABILIDAD GENERAL**

**ESTADO ANALÍTICO DEL EJERCICIO DEL PRESUPUESTO DE EGRESOS  
CLASIFICACIÓN POR OBJETO DEL GASTO (CAPÍTULO Y CONCEPTO)**


Del 01 de Enero al 31 de Diciembre del 2021

Concepto	Egresos					Subejercicio
	Aprobado	Ampliaciones/ Reducciones	Modificado	Devengado	Pagado	
<b>SERVICIOS PERSONALES</b>	<b>100,858,070.47</b>	<b>-3,830,940.56</b>	<b>97,027,129.91</b>	<b>96,299,228.76</b>	<b>95,719,515.95</b>	<b>727,901.15</b>
REMUNERACIONES PERSONAL CARACTER PERMAN	53,579,076.64	-4,478,446.39	49,100,630.25	48,946,602.38	48,941,082.41	154,027.87
REMUNERACIONES PERSONAL CARACTER TRANS	8,782,088.90	62,771.48	8,844,860.38	8,757,219.71	8,757,219.71	87,640.67
REMUNERACIONES ADICIONALES Y ESPECIALES	16,121,177.10	-449,523.03	15,671,654.07	15,534,571.56	15,485,124.45	137,082.51
SEGURIDAD SOCIAL	0.00	0.00	0.00	0.00	0.00	0.00
OTRAS PRESTACIONES SOCIALES Y ECONOMICAS	22,375,727.83	1,034,257.38	23,409,985.21	23,060,835.11	22,536,089.38	349,150.10
PREVISIONES	0.00	0.00	0.00	0.00	0.00	0.00
PAGO DE ESTIMULOS A SERVIDORES PUBLICOS	0.00	0.00	0.00	0.00	0.00	0.00
<b>MATERIALES Y SUMINISTROS</b>	<b>20,987,920.44</b>	<b>985,469.81</b>	<b>21,973,390.25</b>	<b>20,891,543.37</b>	<b>20,468,567.10</b>	<b>1,081,846.88</b>
MAT. ADMON. EMISION DOC Y ART OFIC	3,816,222.03	-1,156,931.81	2,659,290.22	2,380,014.95	2,285,340.87	279,275.27
ALIMENTOS Y UTENSILIOS	1,183,500.00	135,918.67	1,319,418.67	1,173,551.64	1,077,676.24	145,867.03
MAT. PRIMAS Y MAT. DE PROD. Y COM.	299,000.00	-97,678.74	201,321.26	181,158.38	181,158.38	20,162.88
MAT. Y ART. DE CONST. Y DE REP.	4,443,125.00	3,054,709.32	7,497,834.32	7,267,157.50	7,190,250.03	230,676.82
PROD. QUIMICOS, FARM. Y DE LAB.	396,000.00	66,085.23	462,085.23	407,068.75	396,497.07	55,016.48
COMB. LUB. Y ADITIVOS	6,719,159.41	560,775.14	7,279,934.55	7,167,587.03	7,150,953.03	112,347.52
VESTUARIO, BLANCOS, PRENDAS DE PROT.	1,258,000.00	-291,343.90	966,656.10	941,983.64	926,932.64	24,672.46
MAT. Y SUM. PARA SEGURIDAD	400,000.00	-400,000.00	0.00	0.00	0.00	0.00
HERRAMIENTAS, REF. Y ACC. MENORES	2,472,914.00	-886,064.10	1,586,849.90	1,373,021.48	1,259,758.84	213,828.42
<b>SERVICIOS GENERALES</b>	<b>37,613,169.16</b>	<b>490,162.67</b>	<b>38,103,331.83</b>	<b>35,979,405.29</b>	<b>34,767,027.77</b>	<b>2,123,926.54</b>
SERVICIOS BÁSICOS	10,987,247.68	1,701,181.75	12,688,429.43	11,954,075.41	11,856,098.52	734,354.02
SERVICIOS DE ARRENDAMIENTO	684,000.00	-73,046.84	610,953.16	531,246.40	474,745.24	79,706.76
SERV. PROF. CIENT. TECN Y SERV	10,932,130.06	10,398.85	10,942,528.91	10,540,577.20	10,208,676.86	401,951.71
SERV. FINANC. BANC Y COM	2,578,100.00	-1,211,334.86	1,366,765.14	1,231,704.82	1,231,704.82	135,060.32
SERV. DE INST. REP. MATTO Y CONSER	2,716,450.00	233,957.31	2,950,407.31	2,727,401.03	2,647,951.07	223,006.28
SERV. DE COMUN. SOCIAL Y PUB.	1,083,000.00	-24,364.37	1,058,635.63	811,437.57	811,437.57	247,198.06
SERVICIOS DE TRASLADO Y VIATICOS	347,000.00	-131,152.86	215,847.14	78,238.85	78,238.85	137,608.29
SERVICIOS OFICIALES	6,123,428.00	-302,821.94	5,820,606.06	5,701,808.54	5,224,913.37	118,797.52
OTROS SERVICIOS GENERALES	2,161,813.42	287,345.63	2,449,159.05	2,402,915.47	2,233,261.47	46,243.58
<b>TRANSFERENCIAS, ASIGNACIONES , SUBSIDIOS</b>	<b>26,513,620.72</b>	<b>2,620,149.12</b>	<b>29,133,769.84</b>	<b>28,258,443.08</b>	<b>27,757,048.90</b>	<b>875,326.76</b>
TRANSF. INT. Y ASIG. AL SECTOR PUB	11,713,949.45	141,194.80	11,855,144.25	11,855,144.25	11,855,144.25	0.00
TRANSF. AL RESTO DEL SECTOR PUB	0.00	0.00	0.00	0.00	0.00	0.00
SUBSIDIOS Y SUBVENCIONES	2,980,000.00	3,483,923.70	6,463,923.70	5,893,827.56	5,893,827.56	570,096.14
AYUDAS SOCIALES	6,194,110.00	-1,082,055.38	5,112,054.62	4,877,210.28	4,375,816.10	234,844.34
PENSIONES Y JUBILACIONES	5,466,561.27	236,086.00	5,702,647.27	5,632,260.99	5,632,260.99	70,386.28
TRANSF. A FIDEIC. MAND Y OTROS AN	0.00	0.00	0.00	0.00	0.00	0.00
TRANSF. A LA SEG. SOCIAL	0.00	0.00	0.00	0.00	0.00	0.00

C00037



1000000



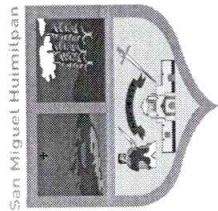
**MUNICIPIO DE HUIMILPAN  
SECRETARIA DE TESORERIA Y FINANZAS  
CONTABILIDAD GENERAL**

**ESTADO ANALÍTICO DEL EJERCICIO DEL PRESUPUESTO DE EGRESOS  
CLASIFICACIÓN POR OBJETO DEL GASTO (CAPÍTULO Y CONCEPTO)**

Del 01 de Enero al 31 de Diciembre del 2021

Concepto	Egresos					Subejercicio
	Aprobado	Ampliaciones/ Reducciones	Modificado	Devengado	Pagado	
DONATIVOS	159,000.00	-159,000.00	0.00	0.00	0.00	0.00
TRANSFERENCIAS AL EXTERIOR	0.00	0.00	0.00	0.00	0.00	0.00
<b>BIENES MUEBLES, INMUEBLES E INTANGIBLES</b>	<b>640,462.25</b>	<b>7,189,778.35</b>	<b>7,830,240.60</b>	<b>7,726,429.44</b>	<b>7,567,492.68</b>	<b>103,811.16</b>
MOB. Y EQUIPO DE ADMON	315,250.00	1,388,226.15	1,703,476.15	1,601,318.59	1,442,381.83	102,157.56
MOB. Y EQUIPO EDUC Y RECREA	41,500.00	-34,964.85	6,535.15	6,533.99	6,533.99	1.16
EQUIPO E INSTAL MEDICO Y DE LAB	0.00	341,040.00	341,040.00	341,040.00	341,040.00	0.00
VEHICULOS Y EQUIPO DE TRANSPORTE	0.00	0.00	0.00	0.00	0.00	0.00
EQUIPO DE DEFENSA Y SEGURIDAD	0.00	0.00	0.00	0.00	0.00	0.00
MAQUINARIA, OTROS EQUIPOS Y HERRAMIENTAS	227,500.00	63,541.18	291,041.18	290,790.22	290,790.22	250.96
ACTIVOS BIOLÓGICOS	0.00	0.00	0.00	0.00	0.00	0.00
BIENES INMUEBLES	56,212.25	5,431,935.87	5,488,148.12	5,486,746.64	5,486,746.64	0.00
ACTIVOS INTANGIBLES	0.00	0.00	0.00	0.00	0.00	0.00
<b>INVERSION PÚBLICA</b>	<b>31,968,156.96</b>	<b>43,267,161.85</b>	<b>75,235,318.81</b>	<b>74,354,316.68</b>	<b>74,354,316.68</b>	<b>881,002.13</b>
OBRA PÚBLICA EN BIENES DE DOM. PUB.	0.00	0.00	0.00	0.00	0.00	0.00
OBRA PÚBLICA EN BIENES PROPIOS	31,968,156.96	39,117,161.85	71,085,318.81	70,239,286.38	70,239,286.38	846,032.43
PROYECTOS PRODUC. Y ACC DE FOMEN	0.00	4,150,000.00	4,150,000.00	4,115,030.30	4,115,030.30	34,969.70
<b>INVERSIONES FINANCIERAS Y OTRAS PROVISIO</b>	<b>0.00</b>	<b>0.00</b>	<b>0.00</b>	<b>0.00</b>	<b>0.00</b>	<b>0.00</b>
INVERSIONES PARA EL FOMENTO DE ACTIVIDAD	0.00	0.00	0.00	0.00	0.00	0.00
ACCIONES Y PARTICIPACIONES DE CAPITAL	0.00	0.00	0.00	0.00	0.00	0.00
COMPRA DE TITULOS Y VALORES	0.00	0.00	0.00	0.00	0.00	0.00
CONCESION DE PRÉSTAMOS	0.00	0.00	0.00	0.00	0.00	0.00
INVERSIONES EN FIDEICOMISOS, MANDATOS Y	0.00	0.00	0.00	0.00	0.00	0.00
OTRAS INVERSIONES FINANCIERAS	0.00	0.00	0.00	0.00	0.00	0.00
PROVISIONES PARA CONTINGENCIAS Y OTRAS E	0.00	0.00	0.00	0.00	0.00	0.00
<b>PARTICIPACIONES Y APORTACIONES</b>	<b>0.00</b>	<b>0.00</b>	<b>0.00</b>	<b>0.00</b>	<b>0.00</b>	<b>0.00</b>
PARTICIPACIONES	0.00	0.00	0.00	0.00	0.00	0.00
APORTACIONES	0.00	0.00	0.00	0.00	0.00	0.00
CONVENIOS	0.00	0.00	0.00	0.00	0.00	0.00
<b>DEUDA PÚBLICA</b>	<b>0.00</b>	<b>0.00</b>	<b>0.00</b>	<b>0.00</b>	<b>0.00</b>	<b>0.00</b>
AMORTIZACIÓN DE LA DEUDA PÚBLICA	0.00	0.00	0.00	0.00	0.00	0.00
INTERESES DE LA DEUDA PÚBLICA	0.00	0.00	0.00	0.00	0.00	0.00
COMISIONES DE LA DEUDA PÚBLICA	0.00	0.00	0.00	0.00	0.00	0.00
GASTOS DE LA DEUDA PÚBLICA	0.00	0.00	0.00	0.00	0.00	0.00
COSTO POR COBERTURAS	0.00	0.00	0.00	0.00	0.00	0.00
APOYOS FINANCIEROS	0.00	0.00	0.00	0.00	0.00	0.00
ADEUDOS DE EJERCICIOS FISCALES ANTERIORE	0.00	0.00	0.00	0.00	0.00	0.00

850000




**MUNICIPIO DE HUIMILPAN  
SECRETARIA DE TESORERIA Y FINANZAS  
CONTABILIDAD GENERAL**

**ESTADO ANALÍTICO DEL EJERCICIO DEL PRESUPUESTO DE EGRESOS  
CLASIFICACIÓN POR OBJETO DEL GASTO (CAPÍTULO Y CONCEPTO)**

Del 01 de Enero al 31 de Diciembre del 2021

Concepto	Egresos					Subejercicio
	Aprobado	Ampliaciones/ Reducciones	Modificado	Devengado	Pagado	
<b>Total del Gasto</b>	218,581,400.00	50,721,781.24	269,303,181.24	263,509,366.62	260,633,969.08	5,793,814.62

  
**C. JUAN GUZMAN CABRERA**  
 PRESIDENTE MUNICIPAL

  
**L.A. JULIAN MARTINEZ ORTIZ**  
 DIRECTOR DE FINANZAS

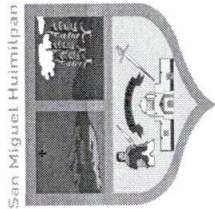
"BAJO PROTESTA DE DECIR VERDAD, DECLARAMOS QUE LOS ESTADOS FINANCIEROS Y SUS NOTAS SON RAZONABLEMENTE CORRECTOS Y SON RESPONSABLES DEL EMISOR"

Vertical line



100-3





**MUNICIPIO DE HUIMILPAN  
SECRETARIA DE TESORERIA Y FINANZAS  
CONTABILIDAD GENERAL**

**ESTADO ANALÍTICO DEL EJERCICIO DEL PRESUPUESTO DE EGRESOS  
CLASIFICACIÓN ECONÓMICA (POR TIPO DE GASTO)**

**DEL 01 DE ENERO AL 31 DE DICIEMBRE DEL 2021**

Página: 1/1

Concepto	Egresos					Subejercicio
	Aprobado	Ampliaciones/ Reducciones	Modificado	Devengado	Pagado	
Gasto Corriente	180,506,219.52	480,290.92	180,986,510.44	176,167,555.96	173,451,095.18	4,818,954.48
Gasto de Capital	32,608,619.21	50,048,404.32	82,657,023.53	81,716,109.71	81,557,172.95	940,913.82
Amortización de la deuda y disminución de pasivos	0.00	0.00	0.00	0.00	0.00	0.00
Pensiones y Jubilaciones	5,466,561.27	193,086.00	5,659,647.27	5,625,700.95	5,625,700.95	33,946.32
Participaciones	0.00	0.00	0.00	0.00	0.00	0.00
<b>Total del Gasto</b>	<b>218,581,400.00</b>	<b>50,721,781.24</b>	<b>269,303,181.24</b>	<b>263,509,366.62</b>	<b>260,633,969.08</b>	<b>5,793,814.62</b>

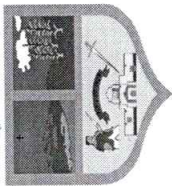
  
**C. JUAN GUZMAN CABRERA**  
PRESIDENTE MUNICIPAL

  
**L.A. JULIÁN MARTÍNEZ ORTIZ**  
DIRECTOR DE FINANZAS

"BAJO PROTESTA DE DECIR VERDAD, DECLARAMOS QUE LOS ESTADOS FINANCIEROS Y SUS NOTAS SON RAZONABLEMENTE CORRECTOS Y SON RESPONSABILIDAD DEL EMISOR"

**CO0040**





**MUNICIPIO DE HUIMILPAN**  
**SECRETARIA DE TESORERIA Y FINANZAS**  
**CONTABILIDAD GENERAL**  
 Estado Analítico del Ejercicio del Presupuesto de Egresos  
 Clasificación Administrativa

(en pesos)  
**EJERCICIO 2021**  
**DEL 1 DE ENERO AL 31 DE DICIEMBRE DEL 2021**

Página: 1/1

Entidad	Aprobado	Ampliaciones/ Reducciones	Modificado	Devengado	Pagado	Subejercicio
CABILDO	5,923,566.67	-173,358.89	5,750,207.78	5,678,888.07	5,678,888.07	71,319.71
PRESIDENCIA	22,238,176.92	-1,409,044.37	20,829,132.55	20,458,511.53	20,419,109.52	370,621.02
SECRETARIA DEL AYUNTAMIENTO	9,040,368.65	-1,577,498.92	7,462,869.73	7,218,702.95	6,833,558.55	244,166.78
DIRECCIÓN DE FINANZAS	7,939,068.77	5,842,512.86	13,781,581.63	13,357,605.52	12,763,051.53	423,976.11
DIRECCIÓN DE ADMINISTRACIÓN	37,223,794.69	511,798.49	37,735,593.18	37,125,366.07	36,336,721.55	610,227.11
SERVICIOS PUBLICOS MUNICIPALES	19,094,503.20	3,356,328.07	22,450,831.27	21,966,798.44	21,759,692.42	484,032.83
OBRAS PUBLICAS	46,708,113.34	42,012,215.68	88,720,329.02	87,631,486.46	87,535,876.66	1,088,842.56
SEGURIDAD PÚBLICA	37,525,943.69	330,767.72	37,856,611.41	36,899,542.46	36,839,269.81	957,068.95
GOBIERNO	3,158,161.80	-328,077.51	2,830,084.29	2,751,441.92	2,735,969.52	78,642.37
DIRECCIÓN DE DESARROLLO SOCIAL	9,619,445.69	432,454.40	10,051,900.09	9,799,465.98	9,144,036.63	252,434.11
DESARROLLO RURAL AGROPECUARIO	9,899,373.90	1,934,722.51	11,834,096.41	11,110,973.19	11,082,593.19	723,123.22
ORGANO INTERNO DE CONTROL	1,925,978.27	-165,139.41	1,760,838.86	1,742,273.28	1,736,890.88	18,565.58
REGISTRO CIVIL	1,910,079.27	-433,533.55	1,476,545.72	1,407,595.61	1,407,595.61	68,950.11
CASA DE LA CULTURA	924,274.98	1,122,376.79	2,046,651.77	1,956,120.63	1,956,120.63	90,531.14
BIBLIOTECA	701,835.56	-61,149.80	640,685.76	636,039.32	636,039.32	4,646.44
SINDICATO	482,862.55	-119,455.79	363,406.76	348,327.67	348,327.67	15,079.09
INSTITUTO MUNICIPAL DE LA EQUIDAD DE GEN	1,096,241.41	-311,800.23	784,441.18	672,148.49	672,148.49	112,292.69
DESARROLLO URBANO	3,169,710.64	-242,336.81	2,927,373.83	2,748,079.03	2,748,079.03	179,294.80
<b>Total</b>	<b>218,581,400.00</b>	<b>50,721,781.24</b>	<b>269,303,181.24</b>	<b>263,509,366.62</b>	<b>260,633,969.08</b>	<b>5,793,814.62</b>

C. JUAN GUZMAN CABRERA  
 PRESIDENTE MUNICIPAL


L.A. JULIÁN MARTÍNEZ ORTIZ  
 DIRECTOR DE FINANZAS

"BAJO PROTESTA DE DECIR VERDAD, DECLARAMOS QUE LOS ESTADOS FINANCIEROS Y SUS NOTAS SON RAZONABLEMENTE CORRECTOS Y SON RESPONSABLES DEL EMISOR"

C00041



1000



**MUNICIPIO DE HUIMILPAN**  
**SECRETARIA DE TESORERIA Y FINANZAS**  
**CONTABILIDAD GENERAL**  
**ESTADO ANALÍTICO DEL EJERCICIO DEL PRESUPUESTO DE EGRESOS**  
**CLASIFICACIÓN FUNCIONAL (FINALIDAD Y FUNCIÓN)**  
**(EN PESOS)**

EJERCICIO 2021


DEL 01 DE ENERO AL 31 DE DICIEMBRE DEL 2021

Página: 1 / 2

Concepto	Aprobado	Ampliaciones/ Reducciones	Modificado	Devengado	Pagado	Subejercicio
<b>1 GOBIERNO</b>	<b>109,050,170.14</b>	<b>4,250,138.74</b>	<b>113,300,308.88</b>	<b>110,685,459.43</b>	<b>108,851,040.07</b>	<b>2,614,849.45</b>
LEGISLACION	0.00	0.00	0.00	0.00	0.00	0.00
JUSTICIA	0.00	0.00	0.00	0.00	0.00	0.00
COORDINACION DE LA POLITICA DE GOBIERNO	17,930,226.05	-2,078,865.32	15,851,360.73	15,457,333.01	15,056,716.21	394,027.72
RELACIONES EXTERIORES	0.00	0.00	0.00	0.00	0.00	0.00
ASUNTOS FINANCIEROS Y HACENDARIOS	7,939,068.77	5,827,461.86	13,766,530.63	13,342,554.52	12,763,051.53	423,976.11
SEGURIDAD NACIONAL	0.00	0.00	0.00	0.00	0.00	0.00
ASUNTOS DE ORDEN PUBLICO Y DE SEGURIDAD INTERIOR	26,798,217.00	-3,348,886.10	23,449,330.90	23,046,740.90	23,039,410.65	402,590.00
OTROS SERVICIOS GENERALES	56,382,658.32	3,850,428.30	60,233,086.62	58,838,831.00	57,991,861.68	1,394,255.62
<b>2 DESARROLLO SOCIAL</b>	<b>99,631,855.96</b>	<b>44,536,919.99</b>	<b>144,168,775.95</b>	<b>141,712,934.00</b>	<b>140,700,335.82</b>	<b>2,455,841.95</b>
PROTECCION AMBIENTAL	0.00	0.00	0.00	0.00	0.00	0.00
VIVIENDA Y SERVICIOS A LA COMUNIDAD	25,686,311.00	47,395,606.80	73,083,917.80	72,713,011.58	72,713,011.58	370,906.22
SALUD	0.00	77,973.05	77,973.05	64,713.00	64,713.00	13,260.05
RECREACION, CULTURA Y OTRAS MANIFESTACIONES SOCIALES	11,120,876.87	317,900.29	11,438,777.16	11,122,269.85	10,604,683.68	316,507.31
EDUCACION	0.00	1,651,401.01	1,651,401.01	1,641,305.10	1,641,305.10	10,095.91
PROTECCION SOCIAL	1,096,241.41	-311,800.23	784,441.18	672,148.49	672,148.49	112,292.69
OTROS ASUNTOS SOCIALES	61,726,426.68	-4,594,160.93	57,132,265.75	55,499,485.98	55,004,473.97	1,632,779.77
<b>3 DESARROLLO ECONOMICO</b>	<b>9,899,373.90</b>	<b>1,934,722.51</b>	<b>11,834,096.41</b>	<b>11,110,973.19</b>	<b>11,082,593.19</b>	<b>723,123.22</b>
ASUNTOS ECONOMICOS, COMERCIALES Y LABORALES EN GENERAL	0.00	350,000.00	350,000.00	310,903.77	310,903.77	39,096.23
AGROPECUARIA, SILVICULTURA, PESCA Y CAZA	9,899,373.90	1,584,722.51	11,484,096.41	10,800,069.42	10,771,689.42	684,026.99
COMBUSTIBLES Y ENERGIA	0.00	0.00	0.00	0.00	0.00	0.00
MINERIA, MANUFACTURAS Y CONSTRUCCION	0.00	0.00	0.00	0.00	0.00	0.00
TRANSPORTE	0.00	0.00	0.00	0.00	0.00	0.00
COMUNICACIONES	0.00	0.00	0.00	0.00	0.00	0.00
TURISMO	0.00	0.00	0.00	0.00	0.00	0.00
CIENCIA, TECNOLOGIA E INNOVACION	0.00	0.00	0.00	0.00	0.00	0.00
OTRAS INDUSTRIAS Y OTROS ASUNTOS ECONOMICOS	0.00	0.00	0.00	0.00	0.00	0.00
<b>4 OTRAS NO CLASIF. EN FUNC ANT</b>	<b>0.00</b>	<b>0.00</b>	<b>0.00</b>	<b>0.00</b>	<b>0.00</b>	<b>0.00</b>
TRANSACCIONES DE LA DEUDA PUBLICA / COSTO FINANCIERO DE LA DEUDA	0.00	0.00	0.00	0.00	0.00	0.00
TRANSFERENCIAS, PARTICIPACIONES Y APORTACIONES ENTRE DIFERENTES NIVELES Y ORDENES DE GOBIERNO	0.00	0.00	0.00	0.00	0.00	0.00
SANEAMIENTO DEL SISTEMA FINANCIERO	0.00	0.00	0.00	0.00	0.00	0.00
ADEUDOS DE EJERCICIOS FISCALES ANTERIORES	0.00	0.00	0.00	0.00	0.00	0.00
<b>Total del Gasto</b>	<b>218,581,400.00</b>	<b>50,721,781.24</b>	<b>269,303,181.24</b>	<b>263,509,366.62</b>	<b>260,633,969.08</b>	<b>5,793,814.62</b>

000042


SA00001



**MUNICIPIO DE HUIMILPAN**  
**SECRETARIA DE TESORERIA Y FINANZAS**  
**CONTABILIDAD GENERAL**  
**ESTADO ANALÍTICO DEL EJERCICIO DEL PRESUPUESTO DE EGRESOS**  
**CLASIFICACIÓN FUNCIONAL (FINALIDAD Y FUNCIÓN)**  
**(EN PESOS)**

**EJERCICIO 2021**  
**DEL 01 DE ENERO AL 31 DE DICIEMBRE DEL 2021**

Concepto	Aprobado	Ampliaciones/ Reducciones	Modificado	Devengado	Pagado	Subejercicio
----------	----------	------------------------------	------------	-----------	--------	--------------


  
C. JUAN GUZMAN CABRERA  
PRESIDENTE MUNICIPAL

L.A. JULIÁN MARTÍNEZ ORTIZ  
DIRECTOR DE FINANZAS

"BAJO PROTESTA DE DECIR VERDAD, DECLARAMOS QUE LOS ESTADOS FINANCIEROS Y SUS NOTAS SON RAZONABLEMENTE CORRECTOS Y SON RESPONSABILIDAD DEL EMISOR"

00000000





MUNICIPIO DE HUIMILPAN  
SECRETARÍA DE TESORERÍA Y FINANZAS  
CONTABILIDAD GENERAL  
GASTO POR CATEGORÍA PROGRAMÁTICA

TONAL  
Página: 1 / 2

(en pesos)


EJERCICIO 2021

DE ENERO A DICIEMBRE DEL 2021

Concepto	Aprobado	Ampliaciones/ Reducciones	Modificado	Devengado	Pagado	Subejercicio
Programas						
Subsidios: Sector Social y Privado o Entidades Federativas y Municipios						
Sujetos a Reglas de Operación	0.00	0.00	0.00	0.00	0.00	0.00
Otros Subsidios	0.00	0.00	0.00	0.00	0.00	0.00
Desempeño de las Funciones	218,581,400.00	50,721,781.24	269,303,181.24	263,509,366.62	260,633,969.08	5,793,814.62
Prestación de Servicios Públicos	0.00	0.00	0.00	0.00	0.00	0.00
Provisión de Bienes Públicos	0.00	0.00	0.00	0.00	0.00	0.00
Planeación, seguimiento y evaluación de políticas públicas	0.00	0.00	0.00	0.00	0.00	0.00
Promoción y fomento	0.00	0.00	0.00	0.00	0.00	0.00
Regulación y supervisión	0.00	0.00	0.00	0.00	0.00	0.00
Funciones de las Fuerzas Armadas (Únicamente Gobierno Federal)	0.00	0.00	0.00	0.00	0.00	0.00
Específicos	0.00	0.00	0.00	0.00	0.00	0.00
Proyectos de Inversión	0.00	0.00	0.00	0.00	0.00	0.00
Administrativos y de Apoyo	0.00	0.00	0.00	0.00	0.00	0.00
Apoyo al proceso presupuestario y para mejorar la eficiencia institucional	0.00	0.00	0.00	0.00	0.00	0.00
Apoyo a la función pública y al mejoramiento de la gestión	0.00	0.00	0.00	0.00	0.00	0.00
Operaciones ajenas	0.00	0.00	0.00	0.00	0.00	0.00
Compromisos	0.00	0.00	0.00	0.00	0.00	0.00
Obligaciones de cumplimiento de resolución jurisdiccional	0.00	0.00	0.00	0.00	0.00	0.00
Desastres Naturales	0.00	0.00	0.00	0.00	0.00	0.00
Obligaciones	0.00	0.00	0.00	0.00	0.00	0.00
Pensiones y jubilaciones	0.00	0.00	0.00	0.00	0.00	0.00
Aportaciones a la seguridad social	0.00	0.00	0.00	0.00	0.00	0.00
Aportaciones a fondos de estabilización	0.00	0.00	0.00	0.00	0.00	0.00
Aportaciones a fondos de inversión y reestructura de pensiones	0.00	0.00	0.00	0.00	0.00	0.00
Programas de Gasto Federalizado (Gobierno Federal)	0.00	0.00	0.00	0.00	0.00	0.00
Gasto Federalizado	0.00	0.00	0.00	0.00	0.00	0.00
Participaciones a entidades federativas y municipios	0.00	0.00	0.00	0.00	0.00	0.00
Costo financiero, deuda o apoyos a deudores y ahorradores de la banca	0.00	0.00	0.00	0.00	0.00	0.00
Adeudos de ejercicios fiscales anteriores	0.00	0.00	0.00	0.00	0.00	0.00
<b>Total del Gasto</b>	<b>218,581,400.00</b>	<b>50,721,781.24</b>	<b>269,303,181.24</b>	<b>263,509,366.62</b>	<b>260,633,969.08</b>	<b>5,793,814.62</b>

C00045

1994




# Anexos

C00044

Cuenta Pública  
Municipio de Huimilpan | 2021

3100-1



MUNICIPIO DE HUIMILPAN  
SECRETARIA DE TESORERIA Y FINANZAS  
CONTABILIDAD GENERAL  
GASTO POR CATEGORIA PROGRAMÁTICA

(en pesos)

EJERCICIO 2021

DE ENERO A DICIEMBRE DEL 2021

Concepto	Aprobado	Ampliaciones/ Reducciones	Modificado	Devengado	Pagado	Subejercicio
----------	----------	------------------------------	------------	-----------	--------	--------------

C. JUAN GUZMAN CABRERA  
PRESIDENTE MUNICIPAL

L.A. JULIÁN MARTÍNEZ ORTIZ  
DIRECTOR DE FINANZAS

"BAJO PROTESTA DE DECIR VERDAD, DECLARAMOS QUE LOS ESTADOS FINANCIEROS Y SUS NOTAS SON RAZONABLEMENTE CORRECTOS Y SON RESPONSABILIDAD DEL EMISOR"

C00046

000000

No. OTRA	SUB-PROGRAMA	LOCALIDAD	AVANCES FINANCIERO ACUMULADO	ASIGNADA			EJERCIDA			METAS	BENEFICIARIOS	
				TOTAL	FEDERAL	ESTATAL	MUNICIPAL	FEDERAL	ESTATAL			MUNICIPAL
1	Construcción de red o sistema de agua entubada acceso a servicios básicos de la vivienda en Humilpan, Localidad El Granjeno	El Granjeno	100%	\$ 532,188.70	\$ 532,188.70	0.00	0.00	\$ 532,188.70	0.00	0.00	713.80 ML	599 HABITANTES
2	Construcción de red o sistema de agua entubada acceso a servicios básicos de la vivienda en Humilpan, Localidad Santa Teresa	Santa Teresa	100%	\$ 368,989.76	\$ 368,989.76	0.00	0.00	\$ 368,989.76	0.00	0.00	442.10 ML	824 HABITANTES
3	Construcción de red o sistema de agua entubada acceso a servicios básicos de la vivienda en Humilpan, Localidad La Ceja	La Ceja	100%	\$ 346,131.60	\$ 346,131.60	0.00	0.00	\$ 346,131.60	0.00	0.00	425.30 ML	1940 HABITANTES
4	Construcción de Sanitarios con Biodigestores en Humilpan, Localidad Varas Localidades	varas localidades	100%	\$ 733,366.56	\$ 733,366.56	0.00	0.00	\$ 733,366.56	0.00	0.00	8 PIEZAS	08 FAMILIAS
5	Construcción de Calles, Adoquin, Asfalto, Concreto y Empedrado en Humilpan, Localidad El Fresno	El Fresno	100%	\$ 791,963.96	\$ 791,963.96	0.00	0.00	\$ 791,963.96	0.00	0.00	994.70 M2	244 HABITANTES
6	Empedrado en Humilpan, Localidad Panagua	Panagua	100%	\$ 692,973.85	\$ 692,973.85	0.00	0.00	\$ 692,973.85	0.00	0.00	744.28 M2	336 HABITANTES
7	Construcción de Calles, Adoquin, Asfalto, Concreto y Empedrado en Humilpan, Localidad La Hacienda	La Hacienda	100%	\$ 1,245,738.05	\$ 1,245,738.05	0.00	0.00	\$ 1,245,738.05	0.00	0.00	1443.90 M2	336 HABITANTES
8	Construcción de Calles, Adoquin, Asfalto, Concreto y Empedrado en Humilpan, Localidad Los Cues	Los Cues	100%	\$ 1,187,925.87	\$ 1,187,925.87	0.00	0.00	\$ 1,187,925.87	0.00	0.00	1149.82 M2	1622 HABITANTES
9	Construcción de Calles, Adoquin, Asfalto, Concreto y Empedrado en Humilpan, Localidad Guadalupe Primero	Guadalupe Primero	100%	\$ 1,542,450.46	\$ 1,542,450.46	0.00	0.00	\$ 1,542,450.46	0.00	0.00	1457.67 M2	733 HABITANTES
10	Construcción de Calles, Adoquin, Asfalto, Concreto y Empedrado en Humilpan, Localidad Lagunillas	Lagunillas	100%	\$ 1,177,624.20	\$ 1,177,624.20	0.00	0.00	\$ 1,177,624.20	0.00	0.00	1426.72 M2	2513 HABITANTES
11	Construcción de Calles, Adoquin, Asfalto, Concreto y Empedrado en Humilpan, Localidad El Bimbalabo	El Bimbalabo	100%	\$ 1,190,727.23	\$ 1,190,727.23	0.00	0.00	\$ 1,190,727.23	0.00	0.00	948.03 M2	517 HABITANTES
12	Construcción de Calles, Adoquin, Asfalto, Concreto y Empedrado en Humilpan, Localidad Las Monjas	Las Monjas	100%	\$ 841,485.84	\$ 841,485.84	0.00	0.00	\$ 841,485.84	0.00	0.00	1056.00 M2	146 HABITANTES
13	Construcción de Calles, Adoquin, Asfalto, Concreto y Empedrado en Humilpan, Localidad Guadalupe segundo Fracción II	Guadalupe segundo Fracción II	100%	\$ 796,884.89	\$ 796,884.89	0.00	0.00	\$ 796,884.89	0.00	0.00	1098.00 M2	43 HABITANTES
14	Construcción de Calles, Adoquin, Asfalto, Concreto y Empedrado en Humilpan, Localidad El Zorrillo	El Zorrillo	100%	\$ 1,138,155.58	\$ 1,138,155.58	0.00	0.00	\$ 1,138,155.58	0.00	0.00	1246.63 M2	276 HABITANTES
15	Construcción de Calles, Adoquin, Asfalto, Concreto y Empedrado en Humilpan, Localidad San Pedro	San Pedro	100%	\$ 990,692.87	\$ 990,692.87	0.00	0.00	\$ 990,692.87	0.00	0.00	1151.79 M2	1152 HABITANTES
16	Construcción de Calles, Adoquin, Asfalto, Concreto y Empedrado en Humilpan, Localidad Capula	Capula	100%	\$ 842,644.18	\$ 842,644.18	0.00	0.00	\$ 842,644.18	0.00	0.00	948.03 M2	315 HABITANTES
17	Construcción de Calles, Adoquin, Asfalto, Concreto y Empedrado en Humilpan, Localidad El Vegil	El Vegil	100%	\$ 1,779,689.27	\$ 1,779,689.27	0.00	0.00	\$ 1,779,689.27	0.00	0.00	2104.24 M2	2521 HABITANTES
18	Construcción de Calles, Adoquin, Asfalto, Concreto y Empedrado en Humilpan, Localidad Piedras Lisas	Piedras Lisas	100%	\$ 1,592,242.68	\$ 1,592,242.68	0.00	0.00	\$ 1,592,242.68	0.00	0.00	1756.81 M2	489 HABITANTES
19	Construcción de Calles, Adoquin, Asfalto, Concreto y Empedrado en Humilpan, Localidad La Noia	La Noia	100%	\$ 1,188,944.64	\$ 1,188,944.64	0.00	0.00	\$ 1,188,944.64	0.00	0.00	1059.68 M2	1665 HABITANTES
20	Empedrado en Humilpan, Localidad San José Tepezapas	San José Tepezapas	100%	\$ 1,490,017.37	\$ 1,490,017.37	0.00	0.00	\$ 1,490,017.37	0.00	0.00	1622.12 M2	1045 HABITANTES
21	Construcción de Calles, Adoquin, Asfalto, Concreto y Empedrado en Humilpan, Localidad San Ignacio	San Ignacio	100%	\$ 375,147.27	\$ 375,147.27	0.00	0.00	\$ 375,147.27	0.00	0.00	418.42 M2	880 HABITANTES
22	Construcción de Calles, Adoquin, Asfalto, Concreto y Empedrado en Humilpan, Localidad El Vegil	El Vegil	100%	\$ 246,758.65	\$ 246,758.65	0.00	0.00	\$ 246,758.65	0.00	0.00	293.43 M2	1521 HABITANTES
23	Construcción de Calles, Adoquin, Asfalto, Concreto y Empedrado en Humilpan, Localidad La Ceja	La Ceja	100%	\$ 773,903.87	\$ 773,903.87	0.00	0.00	\$ 773,903.87	0.00	0.00	818.33 M2	1940 HABITANTES

C00047

J.C. JULIAN MARTINEZ ORTIZ  
DIRECTOR DE FINANZAS

100000





MUNICIPIO DE HUIMILPAN, QUERÉTARO  
FSM 2021  
PROGRAMAS Y PROYECTOS DE INVERSIÓN

PERIODO: DEL 01 DE OCTUBRE AL 31 DE DICIEMBRE DE 2021

ESTADO: QUERÉTARO  
MUNICIPIO HUIMILPAN

31 DE DICIEMBRE 2021

No. Obra	SUB-PROGRAMA Nº DE OBRA DESCRIPCIÓN DE LA OBRA	LOCALIDAD	AVANCES		ASIGNADA			EJERCIDA			MUTAB	BENEFICIARIOS		
			FISCAL	FINANCIERO	TOTAL	FEDERAL	ESTATAL	MUNICIPAL	TOTAL	FEDERAL			ESTATAL	MUNICIPAL
24	Construcción de Calles, Adoquín, Asfalto, Concreto y Empedrado en Huimilpan, Localidad La Joya	La Joya	100%	100%	\$ 891,975.37	\$ 891,975.37	0.00	0.00	0.00	\$ 891,975.37	0.00	0.00	1378.33 M2	261 HABITANTES
25	Construcción de Calles, Adoquín, Asfalto, Concreto y Empedrado en Huimilpan, Localidad Taponas Los Martinez	Taponas Los Martinez	100%	100%	\$ 1,387,703.54	\$ 1,387,703.54	0.00	0.00	0.00	\$ 1,387,703.54	0.00	0.00	1216.71 M2	1964 HABITANTES
26	Construcción de Calles, Adoquín, Asfalto, Concreto y Empedrado en Huimilpan, Localidad Huilton	Huilton	100%	100%	\$ 342,101.69	\$ 342,101.69	0.00	0.00	0.00	\$ 342,101.69	0.00	0.00	480.28 M2	611 HABITANTES
27	Construcción de guarniciones y banquetas en Huimilpan, Localidad Santa Teresa	Santa Teresa	100%	100%	\$ 594,942.72	\$ 594,942.72	0.00	0.00	0.00	\$ 594,942.72	0.00	0.00	969.28 M2	824 HABITANTES
28	Construcción de guarniciones y banquetas en Huimilpan, Localidad Panaguá	Panaguá	100%	100%	\$ 296,515.31	\$ 296,515.31	0.00	0.00	0.00	\$ 296,515.31	0.00	0.00	354.67 M2	336 HABITANTES
29	Ampliación de Línea de Conducción de Agua Potable en Huimilpan, Localidad Buenavista	Buenavista	100%	100%	\$ 208,425.02	\$ 208,425.02	0.00	0.00	0.00	\$ 208,425.02	0.00	0.00	268 B ML	35 HABITANTES
<b>TOTALES</b>					\$ 25,688,311.00	\$ 25,688,311.00	0.00	0.00	0.00	\$ 25,688,311.00	0.00	0.00		

C00048

MT. JULIAN MARTINEZ ORTIZ  
DIRECTOR DE FINANZAS





MUNICIPIO DE HUIMILPAN, QUERÉTARO  
ISN-2021 Y FISE-2021  
PROGRAMAS Y PROYECTOS DE INVERSIÓN

PERIODO: DEL 01 DE OCTUBRE AL 31 DE DICIEMBRE DE 2021

ESTADO: QUERÉTARO  
MUNICIPIO HUIMILPAN

31 DE DICIEMBRE 2021

No. Obra	SUBPROGRAMA Nº DE OBRA DESCRIPCIÓN DE LA OBRA	LOCALIDAD	AVANCES		ASIGNADA		EJERCIDA		MUNICIPAL	METAS	BENEFICIARIOS	
			PERIODO	ACUMULADO	FEDERAL	ESTATAL	MUNICIPAL	FEDERAL				ESTATAL
40	URBANIZACION DE CALLE VENUSTIANO CARRANZA, EL MILAGRO, HUIMILPAN, QRO.	EL MILAGRO	100%	100%	\$ 1,490,204.10	\$ 1,490,204.10	\$ 1,490,204.10	\$ 1,490,204.10	\$ 1,490,204.10	120 HABITANTES	120 HABITANTES	
41	URBANIZACION DE CAMINO PIO XII, SN FRANCISCO SUR, HUIMILPAN, QRO.	SAN FRANCISCO SUR	100%	100%	\$ 991,126.83	\$ 991,126.83	\$ 991,126.83	\$ 991,126.83	\$ 991,126.83	150 HABITANTES	150 HABITANTES	
42	URBANIZACION DE CALLES LOS ORDÓÑEZ, SAN IGNACIO, HUIMILPAN, QRO.	SAN IGNACIO	100%	100%	\$ 991,030.00	\$ 991,030.00	\$ 991,030.00	\$ 991,030.00	\$ 991,030.00	150 HABITANTES	150 HABITANTES	
43	URBANIZACION DE CALLE LA JOYA, HUIMILPAN, QRO.	LA JOYA	100%	100%	\$ 992,270.68	\$ 992,270.68	\$ 992,270.68	\$ 992,270.68	\$ 992,270.68	225 HABITANTES	225 HABITANTES	
47	URBANIZACION DE CALLE EL SAUZ, HUIMILPAN, QRO.	EL SAUZ	100%	100%	\$ 995,524.12	\$ 995,524.12	\$ 995,524.12	\$ 995,524.12	\$ 995,524.12	120 HABITANTES	120 HABITANTES	
52	URBANIZACION DE CALLE FRESNOS, EL GRANJEÑO, HUIMILPAN, QRO.	EL GRANJEÑO	100%	100%	\$ 1,991,250.38	\$ 1,991,250.38	\$ 1,991,250.38	\$ 1,991,250.38	\$ 1,991,250.38	225 HABITANTES	225 HABITANTES	
60	URBANIZACION DE CALLE CABEREYTA Y ARROYO SECO, LA NORIA HUIMILPAN, QRO.	LA NORIA	100%	100%	\$ 5,995,946.06	\$ 5,995,946.06	\$ 5,995,946.06	\$ 5,995,946.06	\$ 5,995,946.06	2,521 HABITANTES	2,521 HABITANTES	
61	URBANIZACION DE CALLE EFRAIN GONZALEZ LUNA, LAGUNILLAS, HUIMILPAN, QRO.	LAGUNILLAS	100%	100%	\$ 2,486,024.69	\$ 2,486,024.69	\$ 2,486,024.69	\$ 2,486,024.69	\$ 2,486,024.69	120 HABITANTES	120 HABITANTES	
44	CONSTRUCCION DE RED DE AGUA POTABLE EN LA LOCALIDAD DE EL PERAL, HUIMILPAN, QRO.	EL PERAL	100%	100%	\$ 204,154.13	\$ 204,154.13	\$ 204,154.13	\$ 204,154.13	\$ 204,154.13	40 HABITANTES	40 HABITANTES	
45	CONSTRUCCION DE RED DE AGUA POTABLE EN LA LOCALIDAD DE SAN JOSE TEPUZAS, HUIMILPAN, QRO.	SAN JOSE TEPUZAS	100%	100%	\$ 707,179.27	\$ 707,179.27	\$ 707,179.27	\$ 707,179.27	\$ 707,179.27	1045 HABITANTES	1045 HABITANTES	
46	CONSTRUCCION DE RED DE AGUA POTABLE EN LA LOCALIDAD DE EL VEGIL, HUIMILPAN, QRO.	EL VEGIL	100%	100%	\$ 476,781.45	\$ 476,781.45	\$ 476,781.45	\$ 476,781.45	\$ 476,781.45	133 HABITANTES	133 HABITANTES	
48	AMPLIACION DE RED DE DRENAJE SANITARIO EN LA LOCALIDAD DE LAGUNILLAS, HUIMILPAN, QRO.	LAGUNILLAS	100%	100%	\$ 1,440,682.64	\$ 1,440,682.64	\$ 1,440,682.64	\$ 1,440,682.64	\$ 1,440,682.64	15 FAMILIAS	15 FAMILIAS	
49	AMPLIACION DE RED ELECTRICA EN LA LOCALIDAD DE CARRANZA, HUIMILPAN, QRO.	CARRANZA	100%	100%	\$ 498,280.33	\$ 498,280.33	\$ 498,280.33	\$ 498,280.33	\$ 498,280.33	4 POSTES Y 2 TORRES	25 HABITANTES	
50	CONSTRUCCION DE RED DE AGUA POTABLE EN LA LOCALIDAD DE PIO XII, HUIMILPAN, QRO.	PIO XII	100%	100%	\$ 198,560.37	\$ 198,560.37	\$ 198,560.37	\$ 198,560.37	\$ 198,560.37	250.34 ML	120 HABITANTES	
51	AMPLIACION DE RED DE DRENAJE SANITARIO EN LA LOCALIDAD DE CARRANZA, HUIMILPAN, QRO.	CARRANZA	100%	100%	\$ 397,244.97	\$ 397,244.97	\$ 397,244.97	\$ 397,244.97	\$ 397,244.97	151.10 ML	25 HABITANTES	
53	CONSTRUCCION DE RED DE AGUA POTABLE EN LA LOCALIDAD DE LA CUESTA, HUIMILPAN, QRO.	LA CUESTA	100%	100%	\$ 2,543,495.54	\$ 2,543,495.54	\$ 2,543,495.54	\$ 2,543,495.54	\$ 2,543,495.54	3495.65 ML	265 HABITANTES	
54	AMPLIACION DE RED ELECTRICA EN LA LOCALIDAD DE LAGUNILLAS, HUIMILPAN, QRO.	LAGUNILLAS	100%	100%	\$ 1,091,339.67	\$ 1,091,339.67	\$ 1,091,339.67	\$ 1,091,339.67	\$ 1,091,339.67	9 TORRES Y 6 POSTES	251 HABITANTES	
55	AMPLIACION DE RED ELECTRICA EN LA LOCALIDAD DE EL VEGIL, HUIMILPAN, QRO.	EL VEGIL	100%	100%	\$ 1,588,332.90	\$ 1,588,332.90	\$ 1,588,332.90	\$ 1,588,332.90	\$ 1,588,332.90	8 TORRES Y 15 POSTES	90 PERSONAS	
56	AMPLIACION DE RED ELECTRICA EN LA LOCALIDAD DE EL SAUZ, HUIMILPAN, QRO.	EL SAUZ	100%	100%	\$ 1,090,722.26	\$ 1,090,722.26	\$ 1,090,722.26	\$ 1,090,722.26	\$ 1,090,722.26	13 POSTES	75 HABITANTES	
57	AMPLIACION DE RED ELECTRICA EN LA LOCALIDAD DE EL PERAL, HUIMILPAN, QRO.	EL PERAL	100%	100%	\$ 1,089,384.03	\$ 1,089,384.03	\$ 1,089,384.03	\$ 1,089,384.03	\$ 1,089,384.03	3 TORRES Y 10 POSTES	125 HABITANTES	
58	AMPLIACION DE RED ELECTRICA EN LA LOCALIDAD DE SAN JOSE TEPUZAS, HUIMILPAN, QRO.	SAN JOSE TEPUZAS	100%	100%	\$ 2,083,481.82	\$ 2,083,481.82	\$ 2,083,481.82	\$ 2,083,481.82	\$ 2,083,481.82	3 TORRES METÁLICAS Y 13 POSTES	325 HABITANTES	

LIC. JULIAN MARTINEZ ORTIZ  
DIRECTOR DE FINANZAS

C00049



MUNICIPIO DE HUIMILPAN, QUERÉTARO											
ISN-2021 Y FISE-2021											
PROGRAMAS Y PROYECTOS DE INVERSIÓN											
PERIODO: DEL 01 DE OCTUBRE AL 31 DE DICIEMBRE DE 2021											
31 DE DICIEMBRE 2021											
ESTADO: QUERÉTARO											
MUNICIPIO: HUIMILPAN											
No. Obra	SUBPROGRAMA Nº DE OBRA	LOCALIDAD	ASIGNADA			EJERCIDA			METAS POSTES	BENEFICIARIOS 180 HABITANTES	
			TOTAL	FEDERAL	ESTATAL	MUNICIPAL	TOTAL	FEDERAL			ESTATAL
59 -	AMPLIACION DE RED ELÉCTRICA EN LA LOCALIDAD DE SAN PEDRITO, HUIMILPAN, QRO.	SAN PEDRITO	\$ 31,827,728.56	\$ 2,489,712.32	\$ 0.00	\$ 0.00	\$ 2,489,708.93	\$ 0.00	\$ 15,926,308.73	\$ 0.00	\$ 0.00
<b>TOTALES</b>			\$ 31,827,728.56	\$ 2,489,712.32	\$ 0.00	\$ 0.00	\$ 2,489,708.93	\$ 0.00	\$ 15,926,308.73	\$ 0.00	\$ 0.00

C00050

*[Handwritten signature]*

LIC. JULIAN MARTINEZ ORTIZ  
DIRECTOR DE FINANZAS

000026

No. Obra	SUBPROGRAMA Y DE OBRA DESCRIPCION DE LA OBRA	LOCALIDAD	AVANCES		ASIGNADA		EJERCIDA		METAS		BENEFICIARIOS	
			FINANCIERO ACUMULADO	TOTAL	FEDERAL	ESTATAL	MUNICIPAL	TOTAL	FEDERAL	ESTATAL		MUNICIPAL
31-	MEJORAMIENTO DE RED DE AGUA POTABLE, SAN ANTONIO LAGLERIA	SAN ANTONIO LA GALERA	100%	\$ 3,837,814.95	\$ 472,070.34	\$ 3,837,814.95	\$ 472,070.34	0.00	0.00	1,736.47 M TUBERIA DE 2", 50.10 M TUBERIA DE 3", 1072.46 M2 EMPEDRADO Y 176.40 ML TUBERIA 10"	1,069 HABITANTES	
32-	URBANIZACION DE CALLE LAURELEN LA CABECERA MUNICIPAL, HUIMILPAN, QRO.	CABECERA MUNICIPAL	100%	\$ 1,584,214.37	\$ 0.00	\$ 1,584,214.37	\$ 0.00	0.00	0.00	\$ 1,584,214.68	120 HABITANTES	
34-	URBANIZACION DE VARIAS CALLES EN LA LOCALIDAD DE EL PERAL, HUIMILPAN, QRO.	EL PERAL	100%	\$ 692,349.75	\$ 0.00	\$ 692,349.75	\$ 0.00	0.00	0.00	\$ 692,349.75	125 HABITANTES	
35-	URBANIZACION DE VARIAS CALLES EN LA LOCALIDAD DE TAPONAS, HUIMILPAN, QRO.	TAPONAS	100%	\$ 696,646.71	\$ 0.00	\$ 696,646.71	\$ 0.00	0.00	0.00	696,646.71	150 HABITANTES	
37-	URBANIZACION DE VARIAS CALLES EN LA LOCALIDAD DE EL GARRUNAL, HUIMILPAN, QRO.	EL GARRUNAL	100%	\$ 596,185.11	\$ 0.00	\$ 596,185.11	\$ 0.00	0.00	0.00	#REF!	50 HABITANTES	
38-	URBANIZACION DE VARIAS CALLES EN LA LOCALIDAD DE LA NUEVA JOYA, HUIMILPAN, QRO.	LA NUEVA JOYA	100%	\$ 741,042.88	\$ 0.00	\$ 741,042.88	\$ 0.00	0.00	0.00	\$ 741,042.88	50 HABITANTES	
39-	CARGAMO DE REBOMBEO SANITARIO 2DA ETAPA, LA CEJA, HUIMILPAN, QRO.	LA CEJA	100%	\$ 3,321,866.22	\$ 0.00	\$ 3,321,866.22	\$ 0.00	0.00	0.00	\$ 3,321,866.22	660 HABITANTES	
62-	URBANIZACION DE CALLES EN LA LOCALIDAD DE SAN PEDRO NORTE, HUIMILPAN, QRO.	SAN PEDRO NORTE	100%	\$ 994,163.92	\$ 0.00	\$ 994,163.92	\$ 0.00	0.00	0.00	\$ 994,163.92	367 HABITANTES	
63-	SEGUNDA ETAPA DEL LIENZO CHARRO EN LA LOCALIDAD DE LA TRASQUILA, HUIMILPAN, QRO.	LA TRASQUILA	100%	\$ 793,164.08	\$ 0.00	\$ 793,164.08	\$ 0.00	0.00	0.00	\$ 793,164.08	130 HABITANTES	
<b>TOTALES</b>			100%	\$ 13,257,447.98	\$ 472,070.34	\$ 13,257,447.98	\$ 472,070.34	0.00	0.00	\$ 472,070.34		

MUNICIPIO DE HUIMILPAN, QUERETARO

PID-2021

PROGRAMAS Y PROYECTOS DE INVERSION

PERIODO: DEL 01 DE OCTUBRE AL 31 DE DICIEMBRE DE 2021

ESTADO: QUERETARO

MUNICIPIO: HUIMILPAN

31 DE DICIEMBRE 2021

**INVERSIONES**

C00051

U.C. JULIANA MARTINEZ ORTIZ  
DIRECTOR DE FINANZAS

10/10/10



CIENCIA PÚBLICA 2021  
MUNICIPIO DE HUMILAN  
NOVIEMBRE DEL 2020  
DEL 01 DE ENERO AL 31 DE DICIEMBRE DE 2021

Ciclo	Periodo	Trimestre	Entidad Federativa	Municipio	Ramo	Unidad	Programa Presupuestal	Presupuesto	Nombre del Programa Presupuestal	Grupo Funcional	Función	Subfunción	Institución	Actividad	Clave del Indicador	Nombre del Indicador	Método de Cálculo	Nivel del Indicador	Frecuencia de Medición	Unidad de Medida	Tipos	Dimensión del Indicador	Servicio	Meta programada	Meta Justificada	Detalle Justificado	Detalle	Realizado Periodo	Justificación	Detalle	Avance (%)	Flujo
2021	4	4	Quintana Roo	Humilán	Municipios A	005	005	005	Fortalecimiento de la Atención Social	2	Desarrollo Comunitario	7	Desarrollo Comunitario	6 - Fondo de Aportaciones para el Fortalecimiento de los Municipios y Demarcaciones Teritoriales del Interior	107350	Tasa de variación del ingreso disponible del municipio según lo establecido en el Marco del Presupuesto	Prorrateo	Actual	Porcentaje	Estratégico	Eficiencia	Acumulado	-15294	-15294	100	100	4800224	Objetividad	de ingresos	179030	No Validado	
<p>Nota: La variación del ingreso municipal o demarcación en la Ciudad de México del año actual del ingreso municipal o demarcación municipal o demarcación disponible del año anterior en México en el año 17.</p> <p>disponibles para el ingreso municipal o demarcación municipal o demarcación disponible del año anterior en México en el año 17.</p> <p>Libro de registro de ingresos y egresos del municipio según lo establecido en el Marco del Presupuesto</p>																																
<p>6 - Fondo de Aportaciones para el Fortalecimiento de los Municipios y Demarcaciones Teritoriales del Interior</p> <p>6 - Fondo de Aportaciones para el Fortalecimiento de los Municipios y Demarcaciones Teritoriales del Interior</p> <p>6 - Fondo de Aportaciones para el Fortalecimiento de los Municipios y Demarcaciones Teritoriales del Interior</p>																																

RUBRICA  
LIC. JUAN MANUEL TORRES  
SECRETARÍA DE FINANZAS

2000

CUENTA PÚBLICA 2021  
 HUMILIPÁN  
 INDICADORES DE RESULTADOS  
 DEL 01 DE ENERO AL 31 DE DICIEMBRE DE 2021

Ciclo	Periodo	Trimestre	Entidad Federativa	Municipio	Ramo	Unidad	Programa Presupuestario	Nombre del Programa y de las Entidades Federativas del Distrito Federal	Grupo Funcional	Asignación	Subfunción	Actividad Institucional	Clave del Indicador	Numero del Indicador	Descripción del Indicador	Unidad de Medida	Frecuencia de Medición	Tipo	Dimensión del Indicador	Sentido	Mesa programada	Meta Modificada	Meta Realizada en el Periodo	Justificación	Detalle	Avance (%)	Estado
2021	4	4	Queretaro	Humilipán	Municipios	416 - Aportaciones Federales para el Desarrollo Social	33 - Aportaciones Federales para el Desarrollo Social	FAS Municipal y de las Entidades Federativas del Distrito Federal	2 - Desarrollo Social	2 - Vivienda y Servicios a la Comunidad	7 - Desarrollo Regional	5 - Fondo de Aportaciones para la Infraestructura Social	159776 (a MDS)	Porcentaje de proyectos registrados en la MDS al 31 de diciembre de 2021	Permite conocer el número de proyectos registrados en la MDS al 31 de diciembre de 2021 correspondientes a los proyectos de infraestructura social	Porcentaje	Trimestral	Gestión	Eficacia	Decreciente	77.43935	77.43935	75	Otras causas	Se ejecuto un proyecto adicional con recursos remanentes obtenidos entre el monto autorizado y el monto aprobado.	101.23	Validado
2021	4	4	Queretaro	Humilipán	Municipios	416 - Aportaciones Federales para el Desarrollo Social	33 - Aportaciones Federales para el Desarrollo Social	FAS Municipal y de las Entidades Federativas del Distrito Federal	2 - Desarrollo Social	2 - Vivienda y Servicios a la Comunidad	7 - Desarrollo Regional	5 - Fondo de Aportaciones para la Infraestructura Social	161534 (a MDS)	Porcentaje de proyectos registrados en la MDS al 31 de diciembre de 2021	Permite conocer el número de proyectos registrados en la MDS al 31 de diciembre de 2021 correspondientes a los proyectos de infraestructura social	Porcentaje	Trimestral	Gestión	Eficacia	Decreciente	0	0	0	Otras causas	Se ejecuto un proyecto adicional con recursos remanentes obtenidos entre el monto autorizado y el monto aprobado.	100	Validado
2021	4	4	Queretaro	Humilipán	Municipios	416 - Aportaciones Federales para el Desarrollo Social	33 - Aportaciones Federales para el Desarrollo Social	FAS Municipal y de las Entidades Federativas del Distrito Federal	2 - Desarrollo Social	2 - Vivienda y Servicios a la Comunidad	7 - Desarrollo Regional	5 - Fondo de Aportaciones para la Infraestructura Social	162108 (a MDS)	Porcentaje de proyectos registrados en la MDS al 31 de diciembre de 2021	Permite conocer el número de proyectos registrados en la MDS al 31 de diciembre de 2021 correspondientes a los proyectos de infraestructura social	Porcentaje	Trimestral	Gestión	Eficacia	Acrescente	22.36065	22.36065	25	Otras causas	Se ejecuto un proyecto adicional con recursos remanentes obtenidos entre el monto autorizado y el monto aprobado.	110.71	Validado

LC. JUAN MARTÍN GARCÍA  
 DIRECTOR DE RESULTADOS

920003.




Relación de esquemas bursátiles y de coberturas financieras

Al 31 de Diciembre de 2021

(Artículo 46, último párrafo LGCG)

**“NO APLICA”**

  
C. Juan Guzmán Cabrera  
Presidente Municipal

  
Lic. Julián Martínez Ortiz  
Director de Finanzas

"Bajo protesta de decir verdad declaramos que los Estados Financieros y sus notas, son razonablemente correctos y son responsabilidad del emisor"

C00054



82501





MUNICIPIO DE HUIMILPAN, QRO.  
Relación de Bienes Inmuebles que Componen el Patrimonio  
Del 1 al 31 de Diciembre de 2021

CUENTA	DESCRIPCION DEL BIEN	VALOR EN LIBROS
12310-1-1-01	DESARROLLO PIONERO	6,905,535.50
12310-1-1-02	PANTEON LA LOMA	695,000.00
12310-1-1-03	LA TRASQUILA SEGURIDAD PÚBLICA FRACC. 3.1	3,019,552.59
12310-1-1-04	LA TRASQUILA CALLE FRACC. 3.2	2,220,835.80
12310-1-1-05	LA TRASQUILA BODEGA FOPEAE FRACC. 3.3	7,441,820.56
12310-1-1-06	LA TRASQUILA GANADERA FRACC. 3.4	5,535,407.92
12310-1-1-07	LA TRASQUILA FERIA FRACC. 3.5	5,773,969.74
12310-1-1-08	LA TRASQUILA FERIA FRACC. 3.6	5,810,069.62
12310-1-1-09	LA TRASQUILA FERIA FRACC. 3.7	3,300,000.00
12310-1-1-10	LA TRASQUILA FERIA FRACC. 3.8	3,000,000.00
12310-1-1-11	TERRENO UNIDAD DEPORTIVA SAN PEDRO	3,890,000.00
12310-1-1-12	TERRENOS	1,000,000.00
12310-1-1-13	VIALIDAD F-5 CARRETERA ESTATAL 400 SAN FRANCISCO NEVERIAS	313,325.28
12310-1-1-14	DERECHO DE VIA F-6 CARRETERA ESTATAL 400 SAN FRANCISCO NEVERIAS	256,226.22
12310-1-1-15	VIALIDAD FRACCION I SAN PEDRO	294,881.45
12310-1-1-16	VIALIDAD F-3 2a PRIVADA JOSE MARIA MORELOS HUIMILPAN	653,736.60
12310-1-1-17	VIALIDAD 1 COMUNIDAD LOS CUES	1,532,101.35
12310-1-1-31	CAMINO HUIMILPAN-TAPONAS	600,711.88
12310-1-1-40	VIALIDAD F-9 FRANCISCO I MADERO GUADALUPE I PARCELA 11Z1P	66,806.64
12310-1-2-01	M-1 L-2 AV INDUSTRIAL AUTOMOTRIZ PARQUE INDUSTRIAL PYME II	2,371,267.80
12310-1-2-02	M-2 L-1 AV INDUSTRIAL AUTOMOTRIZ PARQUE INDUSTRIAL PYME II	2,372,636.86
12310-1-2-03	M-2 L-8 AV INDUSTRIAL AUTOMOTRIZ PARQUE INDUSTRIAL PYME II	3,914,673.40
12310-1-2-04	M-1 L-27 TERRENO SAN ANTONIO LA GALERA PYME I	7,664,696.38
12330-1-1-01	AUDITORIO MUNICIPAL HUIMILPAN	0.80
12330-1-1-02	PLAZA PUBLICA CEJA DE BRAVO	161,183.52
12330-1-1-03	TANQUE PARA AGUA POTABLE EL SALTO	1.00
12330-1-1-04	PANTEON MUNICIPAL HUIMILPAN	140,615.70
12330-1-1-05	PANTEON MUNICIPAL LA LOMA	1.00
12330-1-1-06	RELLENO SANITARIO EL MILAGRO	165,634.00
12330-1-1-07	PANTEON MUNICIPAL LOS CUES	1.00
12330-1-1-08	TERRENO PARA LA CONSTRUCCION TELESECUNDA	1.00
12330-1-1-09	CANCHA DE BASQUET APAPATARO	1.00
12330-1-1-10	TANQUE AGUA POTABLE CAPULA	1,575.00
12330-1-1-11	CANCHA DE USOS MULTIPLES CARRANZAS	1.00
12330-1-1-12	LIENZO CHARRO HUIMILPAN	117,460.20
12330-1-1-13	DELEGACION MUNICIPAL CEJA DE BRAVO	1.00
12330-1-1-14	CASA DE SALUD EL GRANJENO	1.00
12330-1-1-15	PLANTA TRATADORA DE AGUA EL SALTO	0.00
12330-1-1-16	JARDIN DE NINOS EL SAUZ	1.00
12330-1-1-17	JARDIN DE TELESECUNDARIA HUITRON	1.00
12330-1-1-18	ESCUELA LA CULTURA CALLE MADERO HUIMILPA	16,704.00
12330-1-1-19	BIBLIOTECA MUNICIPAL HUIMILPAN	140,016.23
12330-1-1-20	DIF MUNICIPAL HUIMILPAN	1.00
12330-1-1-21	CANCHAS DEPORTIVAS 16 DE SEP. HUIMILPAN	1.00
12330-1-1-22	ACTUAL PRESIDENCIA MUNICIPAL DE HUIMILPA	1.00
12330-1-1-23	MERCADO MUNICIPAL CONIN HUIMILPAN	1.00
12330-1-1-24	ANTIGUA PRESIDENCIA MUNICIPAL	1.00
12330-1-1-25	BODEGA CONASUPO HUIMILPAN	1,000,000.00
12330-1-1-26	MODULO DE SEGURIDAD PUBLICA	1.00
12330-1-1-27	UNIDAD DEPORTIVA HUIMILPAN	1,802.50
12330-1-1-28	DELEGACION MUNICIPAL LAGUNILLAS	1.00
12330-1-1-29	LOCAL COMUNITARIO LA JOYA	1.00
12330-1-1-30	TANQUE ALMACENAMIENTO DE AGUAS LAS MONJA	1.00
12330-1-1-31	CASA DE SALUD LA NORIA	1.00
12330-1-1-32	CANCHAS DEPORTIVAS LA NORIA	1.00
12330-1-1-33	TANQUE DE AGUA POTABLE LA NUEVA JOYA	1.00
12330-1-1-34	JARDIN MUNICIPAL HIDALGO HUIMILPAN	1.00
12330-1-1-35	POZO DE AGUA LA PEÑA	1.00
12330-1-1-36	DELEGACION MUNICIPAL LOS CUES	1.00
12330-1-1-37	CANCHA DE FUTBOL GUADALUPE I	1.00
12330-1-1-38	PLANTA TRATADORA LOS CUES	1.00
12330-1-1-39	CANCHAS DEPORTIVAS LOS CUES	645,886.80
12330-1-1-40	CANCHA DE FUTBOL EL MILAGRO	1.00
12330-1-1-41	CANCHA DE USOS MULTIPLES EL MILAGRO	1.00
12330-1-1-42	CARCAMO REBOMBEO SAN ANTONIO DEL PUENTE	1.00
12330-1-1-43	PLANTA TRATADORA EL MILAGRO	1.00
12330-1-1-44	CASA DE SALUD EL MILAGRO	8,000.00
12330-1-1-45	JARDIN MUNICIPAL LOS ENAMORADOS HUIMILPA	1.00
12330-1-1-46	TELESECUNDARIA PANIAGUA	1.00
12330-1-1-47	CLINICA DE SALUD PIEDRAS LISAS	1.00
12330-1-1-48	CASA DE SALUD Y JARDIN DE NINOS SALITRIL	1,175.00
12330-1-1-49	CANCHA DE USOS MULTIPLES SAN FRANCISCO	1.00
12330-1-1-50	PLANTA TRATADORA SAN ANTONIO LA GALERA	1.00
12330-1-1-51	CENTRO ECOTURISTICO SAN PEDRO	1.00
12330-1-1-52	POLO DE DESARROLLO DIF MUNICIPAL	1.00
12330-1-1-53	PLANTA TRATADORA SAN PEDRO	10,800.00
12330-1-1-54	DELEGACION MUNICIPAL SAN PEDRO	1.00
12330-1-1-55	POZO EL SAUZ SAN PEDRO	179,603.20
12330-1-1-56	JARDIN MUNICIPAL LAGUNILLAS	0.00
12330-1-1-57	CANCHAS DEPORTIVAS SAN PEDRO	1.00
12330-1-1-58	CONTRATO PARA JARDIN DE NINOS SN PEDRO S	1.00
12330-1-1-59	CASA DE SALUD SANTA TERESA	50,000.00
12330-1-1-60	CANCHA DE FUTBOL SANTA TERESA	1.00
12330-1-1-61	DELEGACION MUNICIPAL TAPONAS	33,024.69
12330-1-1-62	TANQUE PARA AGUA POTABLE TRASQUILA	1.00
12330-1-1-63	MODULO DE SEGURIDAD PUBLICA	1.00
12330-1-1-64	DELEGACION MUNICIPAL VEGIL	1.00
12330-1-1-65	SALON DE USOS MULTIPLES EL VEGIL	1.00
12330-1-1-66	CENTRO DE SALUD EL VEGIL	1.00
12330-1-1-67	JARDIN VECINAL LA NORIA	1.00
12330-1-1-68	CAMPO DE FUTBOL EL VEGIL	1.00
12330-1-1-69	JARDIN DE NINOS SAN PEDRO NORTE	1.00
12330-1-1-70	JARDIN DE NINOS LA MESITA	450,000.00
12330-1-1-71	CASA DE MATANZA	150,609.24
12330-1-1-72	U.B.R. (CANCHA DE BASQUETBOL) HUITRON	1.00
12330-1-1-73	CASA DEL ABUELO EL RINCON	1.00
12330-1-1-74	JARDIN VECINAL EL MILAGRO	107,000.00
12330-1-1-75	VIVERO MUNICIPAL CEJA DE BRAVO	50,755.54
12330-1-1-76	M-4 L-3 CANCHA DE FUTBOL SAN JOSE TEPUZAS	7,780,000.00
12330-1-1-77	UNIDAD DEPORTIVA SAN PEDRO	886,092.48
12330-1-1-78	CAMPO DE FUTBOL DE TAPONAS	1.00
<b>TOTAL</b>		<b>80,731,247.49</b>

"Bajo protesta de decir verdad declaramos que los Estados Financieros y sus Notas son razonablemente correctos y son responsabilidad del emisor"

Lic. Julián Martínez Ortiz  
Director de Finanzas

C00055

270093





MUNICIPIO DE HUIMILPAN, QRO.  
Relación de Bienes Muebles que Componen el Patrimonio  
Del 1 al 31 de Diciembre de 2021

CODIGO	DESCRIPCION DEL BIEN MUEBLE	VALOR EN LIBROS
12410	Mobiliario y Equipo de Administración	12,321,566.59
12420	Mobiliario y Equipo Educativo y Recreativo	1,489,349.53
12430	Equipo e Instrumental Médico y de Laboratorio	341,040.00
12440	Vehículos y Equipo de Transporte	21,828,513.98
12450	Equipo de Defensa y Seguridad	1,063,066.75
12460	Maquinaria, Otros Equipos y Herramientas	6,816,841.57
12470	Colección de Obras de Arte y Objetos de Valor	109,075.50
	<b>TOTAL</b>	<b>43,969,453.92</b>

"Bajo protesta de decir verdad declaramos que los Estados Financieros y sus Notas son razonablemente correctos y son responsabilidad del emisor"

Lic. Julián Martínez Ortiz  
Director de Finanzas

C00056

370813



MUNICIPIO DE HUIMILPAN, QRO.  
Relación de Cuentas Bancarias Productivas Específicas  
Del 1 al 31 de Diciembre de 2021

Fondo, Programa o Convenio	Datos de la Cuenta Bancaria	
	Institución Bancaria	Número de Cuenta
COMPLEMENTO PARTICIPACIONES 2017	BANCOMER	Cta. 0112294664
RECURSO PROPIO 2019	BANCOMER	Cta. 0112682877
PARTICIPACIONES 2020	BANCOMER	Cta. 0114134052
RECURSO PROPIO 2020	BANCOMER	Cta. 0114615514
RECURSO ISN 2020	BANCOMER	Cta. 0115230802
RECURSO FEIEF 2020	BANCOMER	Cta. 0115289459
INGRESOS PROPIOS 2021	BANCOMER	Cta. 0116160093
PARTICIPACIONES FEDERALES 2021	BANCOMER	Cta. 0116122965
FISM 2021	BANCOMER	Cta. 0116122795
FORTAMUN 2021	BANCOMER	Cta. 0116122698
FISE 2021	BANCOMER	Cta. 0116721419
FEIEF 2021	BANCOMER	Cta. 0117645945

"Bajo protesta de decir verdad declaramos que los Estados Financieros y sus notas, son razonablemente correctos y son responsabilidad del emisor"

  
\_\_\_\_\_  
Lic. Julián Martínez Ortiz  
Director de Finanzas






**CUENTA PÚBLICA 2021**  
**MUNICIPIO DE HUIMILPAN QUERÉTARO**  
**EJERCICIO Y DESTINO DEL GASTO FEDERALIZADO Y REINTEGRO 2021**

Fondo o Programa	Destino de los Recursos	Devengado	Pagado	Reintegro Capital	Reintegro Intereses
Fondo y Aportaciones para la Infraestructura Social Municipal 2021	Obra Pública Municipal	25,688,311.00	25,688,311.00	0.00	1,464.00
Fondo de Aportaciones para el Fortalecimiento de los Municipios 2021	Seguridad Pública	22,199,563.00	22,199,563.00	0.00	264.00

\_\_\_\_\_  
LIC. JULIÁN MARTÍNEZ ORTIZ  
DIRECTOR DE FINANZAS

C00058





# Información Ley de Disciplina Financiera


C00059

Cuenta Pública  
Del Municipio de Huimilpan | 2021



100  
100  
100






**MUNICIPIO DE HUIMILPAN**  
**SECRETARIA DE TESORERIA Y FINANZAS**  
**Estado de Situación Financiera Detallado - LDF**  
**Al 31 de Diciembre de 2020 al 31 de Diciembre de 2021**

Concepto	2021	Saldo al 31 de Diciembre de 2020	Concepto	2021	Saldo al 31 de Diciembre de 2020
<b>ACTIVO</b>			<b>PASIVO</b>		
<b>Activo Circulante</b>			<b>Pasivo Circulante</b>		
Efectivo y equivalentes	16,022,960.59	31,989,265.53	Cuentas por pagar a corto plazo	8,069,071.86	16,334,785.78
Efectivo	873,295.67	2,340,638.95	Servicios personales por pagar a corto plazo	1,209,114.38	771,561.50
Banco / Tesorería	7,552,254.67	23,051,381.97	Proveedores por pagar a corto plazo	2,169,594.25	2,759,144.47
Bancos / Dependencias y Otros	0.00	0.00	Contratistas por Obras Públicas por Pagar a Corto Plazo	3,651.59	3,651.59
Inversiones Temporales (Hasta 3 meses)	7,639,293.39	6,579,561.13	Participaciones y Aportaciones por Pagar a Corto Plazo	0.00	0.00
Fondos con Afectación Específica	0.00	0.00	Transferencias Otorgadas por Pagar a Corto Plazo	393,188.61	173,030.43
Depósitos de Fondos de Terceros en Garantía y/o Administración	0.00	0.00	Intereses, Comisiones y Otros Gastos de la Deuda Pública por Pagar a Corto Plazo	0.00	0.00
Otros Efectivos y Equivalentes	-41,883.14	17,683.48	Retenciones y Contribuciones por Pagar a Corto Plazo	2,626,967.25	4,096,697.71
Derechos a Recibir Efectivo o Equivalentes	6,795,240.62	3,493,109.99	Devoluciones de la Ley de Ingresos por Pagar a Corto Plazo	0.00	0.00
Inversiones Financieras de Corto Plazo	0.00	0.00	Otras Cuentas por Pagar a Corto Plazo	1,666,555.78	8,530,700.08
Cuentas por Cobrar a Corto Plazo	0.00	0.00	Documentos por Pagar a Corto Plazo	0.00	0.00
Deudores Diversos por Cobrar a Corto Plazo	6,744,917.26	3,442,786.63	Documentos Comerciales por Pagar a Corto Plazo	0.00	0.00
Ingresos por Recuperar a Corto Plazo	50,323.36	50,323.36	Documentos con Contratistas por Obras Públicas por Pagar a Corto Plazo	0.00	0.00
Deudores por Anticipos de la Tesorería a Corto Plazo	0.00	0.00	Otros Documentos por Pagar a Corto Plazo	0.00	0.00
Préstamos Otorgados a Corto Plazo	0.00	0.00	Porción a Corto Plazo de la Deuda Pública a Largo Plazo	0.00	0.00
Otros Derechos a Recibir Efectivo o Equivalentes a Corto Plazo	1,518,269.56	3,657,152.51	Porción a Corto Plazo de la Deuda Pública	0.00	0.00
Derechos a Recibir Bienes o Servicios	612,629.99	73,229.99	Porción a Corto Plazo de Arrendamiento Financiero	0.00	0.00
Anticipo a Proveedores por Adquisición de Bienes y Prestación de Servicios a Corto Plazo	0.00	0.00	Títulos y Valores a Corto Plazo	0.00	0.00
Anticipo a Proveedores por Adquisición de Bienes Inmuebles y Muebles a Corto Plazo	0.01	2,185,890.09	Pasivos Diferidos a Corto Plazo	3,663.29	3,663.29
Anticipo a Proveedores por Adquisición de Bienes Intangibles a Corto Plazo	905,639.56	1,398,032.43	Ingresos Cobrados por Adelantado a Corto Plazo	0.00	0.00
Otros Derechos a Recibir Bienes o Servicios a Corto Plazo	0.00	0.00	Otros Pasivos Diferidos a Corto Plazo	0.00	0.00
Inventarios	0.00	0.00	Fondos y Bienes de Terceros en Garantía y/o Administración a Corto Plazo	0.00	0.00
Inventario de Mercancías para Venta	0.00	0.00	Fondos en Garantía a Corto Plazo	0.00	0.00
Inventario de Mercancías Terminadas	0.00	0.00	Fondos en Administración a Corto Plazo	0.00	0.00
Inventario de Mercancías en Proceso de Elaboración	0.00	0.00	Fondos Contingentes a Corto Plazo	0.00	0.00
Inventario de Materias Primas, Materiales y Suministros para Producción	0.00	0.00	Fondos de Fideicomisos, Mandatos y Contratos Análogos a Corto Plazo	0.00	0.00
Bienes en Tránsito	66,690.84	66,690.84	Otros Fondos de Terceros en Garantía y/o Administración a Corto Plazo	0.00	0.00
Almacenes	0.00	0.00	Valores y Bienes en Garantía a Corto Plazo	0.00	0.00
Estimación por Pérdida o Deterioro de Activos Circulantes	0.00	0.00	Provisiones a Corto Plazo	0.00	0.00
Estimaciones para Cuentas Incobrables por Derechos a Recibir Efectivo o Equivalentes	0.00	0.00	Provisión para Demandas y Juicios a Corto Plazo	0.00	0.00
Estimación por Deterioro de Inventarios	0.00	0.00	Provisión para Contingencias a Corto Plazo	0.00	0.00

C00060





**MUNICIPIO DE HUIMILPAN**  
**SECRETARIA DE TESORERIA Y FINANZAS**  
**Estado de Situación Financiera Detallado - LDF**  
**Al 31 de Diciembre de 2020 al 31 de Diciembre de 2021**

Concepto	2021	Saldo al 31 de Diciembre de 2020	Concepto	2021	Saldo al 31 de Diciembre de 2020
Otros Activos Circulantes	0.00	0.00	Otros Provisiones a Corto Plazo	0.00	0.00
Valores en Garantía	0.00	0.00	Otros Pasivos a Corto Plazo	0.00	0.00
Bienes en Garantía (excluye depósitos de fondos)	0.00	0.00	Ingresos por Clasificar	0.00	0.00
Bienes Derivados de Embargos, Decomisos, Aseguramientos y Dación en Pago	0.00	0.00	Recaudación por Participar	0.00	0.00
Adquisición con Fondos de Terceros	0.00	0.00	Otros Pasivos Circulantes	0.00	0.00
<b>Total de Activos Circulantes</b>	<b>24,403,161.61</b>	<b>39,206,218.87</b>	<b>Total de Pasivos Circulantes</b>	<b>8,072,735.15</b>	<b>16,338,449.07</b>
<b>Activo No Circulante</b>	<b>0.00</b>	<b>0.00</b>	<b>Pasivo No Circulante</b>	<b>0.00</b>	<b>0.00</b>
Inversiones Financieras a Largo Plazo	0.00	0.00	Cuentas por Pagar a Largo Plazo	0.00	0.00
Derechos a Recibir Efectivo o Equivalentes a Largo Plazo	969,972,339.15	890,894,166.12	Documentos por Pagar a Largo Plazo	0.00	0.00
Bienes Inmuebles, Infraestructura y Construcciones en Proceso	43,969,453.92	41,729,768.12	Deuda Pública a Largo Plazo	0.00	0.00
Bienes Muebles	9,595,517.25	4,108,770.61	Pasivos Diferidos a Largo Plazo	0.00	0.00
Activos Intangibles	0.00	0.00	Fondos y Bienes de Terceros en Garantía y/o en Administración a Largo Plazo	0.00	0.00
Depreciación, Deterioro y Amortización Acumulada de Bienes	3,429,704.25	3,429,704.25	Provisiones a Largo Plazo	0.00	0.00
Activos Diferidos	0.00	0.00	<b>Total de Pasivos No Circulantes</b>	<b>0.00</b>	<b>0.00</b>
Estimación por Pérdida o Deterioro de Activos no Circulantes	0.00	0.00	<b>TOTAL DEL PASIVO</b>	<b>8,072,735.15</b>	<b>16,338,449.07</b>
Otros Activos no Circulantes	1,026,967,014.57	940,162,409.10	<b>HACIENDA PÚBLICA/PATRIMONIO</b>	<b>0.00</b>	<b>0.00</b>
<b>Total de Activos No Circulantes</b>	<b>1,051,370,176.18</b>	<b>979,368,627.37</b>	<b>Hacienda Pública/Patrimonio Contribuido</b>	<b>4,746,788.37</b>	<b>0.00</b>
<b>TOTAL DEL ACTIVO</b>	<b>1,075,773,337.79</b>	<b>1,018,576,846.24</b>	Aportaciones	0.00	0.00
			Donaciones de Capital	4,746,788.37	0.00
			Actualización de la Hacienda Pública/Patrimonio	0.00	0.00
			<b>Hacienda Pública/Patrimonio Generado</b>	<b>1,038,550,652.66</b>	<b>963,030,178.90</b>
			Resultados del Ejercicio (Ahorro/ Desahorro)	78,515,939.28	128,358,348.09
			Resultados de Ejercicios Anteriores	896,851,748.41	771,488,865.84
			Revalúos	63,182,964.97	63,182,964.97
			Reservas	0.00	0.00
			Rectificaciones de Resultados de Ejercicios Anteriores	0.00	0.00

14977



MUNICIPIO DE HUIMILPAN  
SECRETARIA DE TESORERIA Y FINANZAS  
Estado de Situación Financiera Detallado - LDF

Al 31 de Diciembre de 2020 al 31 de Diciembre de 2021

Página: 3 / 3

Concepto	2021	Saldo al 31 de Diciembre de 2020	Concepto	2021	Saldo al 31 de Diciembre de 2020
			<b>Exceso o Insuficiencia en la Actualización de la Hacienda Pública/Patrimonio</b>	0.00	0.00
			Resultado por Posición Monetaria	0.00	0.00
			Resultado por Tenencia de Activos no Monetarios	0.00	0.00
			<b>Total Hacienda Pública/Patrimonio</b>	<b>1,043,297,441.03</b>	<b>963,030,178.90</b>
			<b>TOTAL DEL PASIVO Y HACIENDA PÚBLICA/PATRIMONIO</b>	<b>1,051,370,176.18</b>	<b>979,368,627.97</b>

"BAJO PROTESTA DE DECIR VERDAD, DECLARAMOS QUE LOS ESTADOS FINANCIEROS Y SUS NOTAS SON RAZONABLEMENTE CORRECTOS Y SON RESPONSABILIDAD DEL EMISOR"

C. JUAN GUZMAN CABRERA  
PRESIDENTE MUNICIPAL

LIC. JULIAN MARTINEZ ORTIZ  
DIRECTOR DE FINANZAS

C00062



000000  
000000




**MUNICIPIO DE HUIMILPAN**  
**SECRETARIA DE TESORERIA Y FINANZAS**  
**Informe analítico de la deuda pública y otros pasivos - LDF**  
**Del 1 de enero al 31 de Diciembre de 2021**

Denominación de la Deuda Pública y Otros Pasivos	Saldo al 31 de Diciembre de 2020	Disposiciones del Periodo	Amortizaciones del Periodo	Revaluaciones, Reclasificaciones y Otros Ajustes	Saldo Final del Periodo	Pago de Intereses del Periodo	Pago de Comisiones y demás Costos Asociados durante el Periodo
<b>1. Deuda Pública</b>	0.00	0.00	0.00	0.00	0.00	0.00	0.00
<b>A-Corto Plazo</b>	0.00	0.00	0.00	0.00	0.00	0.00	0.00
a1) Instituciones de Crédito	0.00	0.00	0.00	0.00	0.00	0.00	0.00
a2) Títulos y Valores	0.00	0.00	0.00	0.00	0.00	0.00	0.00
a3) Arrendamientos Financieros	0.00	0.00	0.00	0.00	0.00	0.00	0.00
<b>B. Largo Plazo</b>	0.00	0.00	0.00	0.00	0.00	0.00	0.00
b1) Instituciones de Crédito	0.00	0.00	0.00	0.00	0.00	0.00	0.00
b2) Títulos y Valores	0.00	0.00	0.00	0.00	0.00	0.00	0.00
b3) Arrendamientos Financieros	0.00	0.00	0.00	0.00	0.00	0.00	0.00
<b>2. Otros Pasivos</b>	16,338,449.07	300,658,189.67	308,923,903.59	0.00	8,072,735.15	0.00	0.00
<b>3. Total de la Deuda Pública y Otros Pasivos</b>	16,338,449.07	300,658,189.67	308,923,903.59	0.00	8,072,735.15	0.00	0.00
<b>4. Deuda Contingente<sup>1</sup> (Informativo)</b>	0.00	0.00	0.00	0.00	0.00	0.00	0.00
A. Deuda Contingente 1	0.00	0.00	0.00	0.00	0.00	0.00	0.00
B. Deuda Contingente 2	0.00	0.00	0.00	0.00	0.00	0.00	0.00
C. Deuda Contingente XX	0.00	0.00	0.00	0.00	0.00	0.00	0.00
<b>5. Valor de Instrumentos Bono Cupón Cero<sup>2</sup> (Informativo)</b>	0.00	0.00	0.00	0.00	0.00	0.00	0.00
A. Instrumento Bono Cupón Cero 1	0.00	0.00	0.00	0.00	0.00	0.00	0.00
B. Instrumento Bono Cupón Cero 2	0.00	0.00	0.00	0.00	0.00	0.00	0.00
C. Instrumento Bono Cupón Cero XX	0.00	0.00	0.00	0.00	0.00	0.00	0.00

1 Se refiere a cualquier Financiamiento sin fuente o garantía de pago definida, que sea asumida de manera solidaria o subsidiaria por las Entidades Federativas con sus Municipios, organismos descentralizados y empresas de participación estatal mayoritaria y fideicomisos, locales o municipales, y por los Municipios con sus respectivos organismos descentralizados y empresas de participación municipal mayoritaria.

2 Se refiere al valor del Bono Cupón Cero que respalda el pago de los créditos asociados al mismo (Activo).

000063







MUNICIPIO DE HUIMILPAN  
SECRETARIA DE TESORERIA Y FINANZAS  
Informe analítico de la deuda pública y otros pasivos - LDF  
Del 1 de enero al 31 de Diciembre de 2021

Obligaciones a Corto Plazo	Monto Contratado	Plazo Pactado	Tasa de Interés	Comisiones y Costos Relacionados	Tasa Efectiva
6. Obligaciones a Corto Plazo (Informativo)					
A. Crédito 1	0.00	0.00	0.00	0.00	0.00
B. Crédito 2	0.00	0.00	0.00	0.00	0.00
C. Crédito XX	0.00	0.00	0.00	0.00	0.00


"BAJO PROTESTA DE DECIR VERDAD, DECLARAMOS QUE LOS ESTADOS FINANCIEROS Y SUS NOTAS SON RAZONABLEMENTE CORRECTOS Y SON RESPONSABLES DEL EMISOR"



10/10/10



**MUNICIPIO DE HUIMILPAN**  
**SECRETARIA DE TESORERIA Y FINANZAS**  
Informe analítico de la deuda pública y otros pasivos - LDF  
Del 1 de enero al 31 de Diciembre de 2021

  
C. JUAN GUZMÁN CABRERA  
PRESIDENTE MUNICIPAL

  
LIC. JULIAN MARTINEZ ORTIZ  
DIRECTOR DE FINANZAS

12/1/99



**MUNICIPIO DE HUIMILPAN  
SECRETARIA DE TESORERIA Y FINANZAS**


**Informe Analítico de Obligaciones Diferentes de Financiamientos - LDF**

Del 1 de Enero del 2021 Al 31 de Diciembre de 2021  
(PESOS)

Denominación de las Obligaciones Diferentes de Financiamiento (c)	Fecha del Contrato (d)	Fecha de inicio de operación del proyecto (e)	Fecha de vencimiento (f)	Monto de la inversión pactado (g)	Plazo pactado (h)	Monto promedio mensual del pago de la contraprestación (i)	Monto pagado de la inversión al 31 de Diciembre de 2021 (k)	Monto pagado de la inversión actualizado al 31 de Diciembre de 2021 (l)	Saldo pendiente por pagar de la inversión al 31 Diciembre de 2021 (m = g - l)
A. Asociaciones Público Privadas (APP's)				0	0	0	0	0	0
B. Otros Instrumentos				0	0	0	0	0	0
C. Total de Obligaciones Diferentes de Financiamiento				0	0	0	0	0	0

"BAJO PROTESTA DE DECIR VERDAD, DECLARAMOS QUE LOS ESTADOS FINANCIEROS Y SUS NOTAS SON RAZONABLEMENTE CORRECTOS Y SON RESPONSABILIDAD DEL EMISOR"

  
**C. JUAN GUZMAN CABRERA**  
PRESIDENTE MUNICIPAL

  
**LIC. JULIAN MARTINEZ ORTIZ**  
DIRECTOR DE FINANZAS

10/10/10



**MUNICIPIO DE HUIMILPAN**  
**SECRETARIA DE TESORERIA Y FINANZAS**  
**Balance Presupuestario - LDF**  
**Del 1 de Enero al 31 de Diciembre de 2021**

Concepto (c)	Estimado / Aprobado	Devengado	Recaudado / Pagado
<b>A. Ingresos Totales</b>	<b>218,581,400.00</b>	<b>259,405,159.78</b>	<b>259,405,159.78</b>
A1. Ingresos de Libre Disposición	218,581,400.00	259,405,159.78	259,405,159.78
A2. Transferencias Federales Etiquetadas	0.00	0.00	0.00
A3. Financiamiento Neto	0.00	0.00	0.00
<b>B. Egresos Presupuestarios</b>	<b>218,581,400.00</b>	<b>263,509,366.62</b>	<b>260,633,969.08</b>
B1. Gasto No Etiquetado (Sin Incluir Amortización de la Deuda Pública)	166,094,872.00	178,765,049.43	175,896,982.14
B2. Gasto Etiquetado (Sin Incluir Amortización de la Deuda Pública)	52,486,528.00	84,744,317.19	84,736,986.94
<b>C. Remanentes del Ejercicio Anterior</b>	<b>0.00</b>	<b>17,335,906.68</b>	<b>17,335,906.68</b>
C1. Remanentes de Ingresos de Libre Disposición aplicados en el periodo	0.00	17,335,906.68	17,335,906.68
C2. Remanentes de Transferencias Federales Etiquetadas Aplicados en el periodo	0.00	0.00	0.00
<b>I. Balance Presupuestario</b>	<b>0.00</b>	<b>13,231,699.84</b>	<b>16,107,097.38</b>
<b>II. Balance Presupuestario sin Financiamiento Neto</b>	<b>0.00</b>	<b>13,231,699.84</b>	<b>16,107,097.38</b>
<b>III. Balance Presupuestario sin Financiamiento Neto y sin Remanentes del Ejercicio Anterior</b>	<b>0.00</b>	<b>-4,104,206.84</b>	<b>-1,228,809.30</b>

Concepto (c)	Aprobado	Devengado	Pagado
<b>E. Intereses, Comisiones y Gastos de la Deuda</b>	<b>0.00</b>	<b>0.00</b>	<b>0.00</b>
E1. Intereses, Comisiones y Gastos de la Deuda con Gasto No Etiquetado	0.00	0.00	0.00
E2. Intereses, Comisiones y Gastos de la Deuda con Gasto Etiquetado	0.00	0.00	0.00
<b>IV. Balance Primario</b>	<b>0.00</b>	<b>-4,104,206.84</b>	<b>-1,228,809.30</b>



1000





**MUNICIPIO DE HUIMILPAN**  
**SECRETARIA DE TESORERIA Y FINANZAS**  
**Balance Presupuestario - LDF**  
**Del 1 de Enero al 31 de Diciembre de 2021**

Concepto (c)	Estimado / Aprobado	Devengado	Recaudado / Pagado
<b>F. Financiamiento</b>			
F1. Financiamiento con Fuente de Pago de Ingresos de Libre Disposición	0.00	0.00	0.00
F2. Financiamiento con Fuente de Pago de Transferencias Federales Etiquetadas	0.00	0.00	0.00
<b>G. Amortización de la Deuda</b>			
G1. Amortización de la Deuda Pública con Gasto No Etiquetado	0.00	0.00	0.00
G2. Amortización de la Deuda Pública con Gasto Etiquetado	0.00	0.00	0.00
<b>A3. Financiamiento Neto</b>	0.00	0.00	0.00
<b>Concepto (c)</b>	<b>Estimado / Aprobado</b>	<b>Devengado</b>	<b>Recaudado / Pagado</b>
<b>A1. Ingresos de Libre Disposición</b>	218,581,400.00	259,405,159.78	259,405,159.78
A3.1 Financiamiento Neto con Fuente de Pago de Ingresos de Libre Disposición	0.00	0.00	0.00
F1. Financiamiento con Fuente de Pago de Ingresos de Libre Disposición	0.00	0.00	0.00
G1. Amortización de la Deuda Pública con Gasto No Etiquetado	0.00	0.00	0.00
<b>B1. Gasto No Etiquetado (Sin Incluir Amortización de la Deuda Pública)</b>	166,094,872.00	178,765,049.43	175,896,982.14
<b>C1. Remanentes de Ingresos de Libre Disposición aplicados en el periodo</b>	0.00	17,335,906.68	17,335,906.68
<b>V. Balance Presupuestario de Recursos Disponibles</b>	52,486,528.00	97,976,017.03	100,844,084.32
<b>VI. Balance Presupuestario de Recursos Disponibles sin Financiamiento Neto</b>	52,486,528.00	97,976,017.03	100,844,084.32

000068

53000-1  
12-11



**MUNICIPIO DE HUIMILPAN**  
**SECRETARIA DE TESORERIA Y FINANZAS**  
**Balance Presupuestario - LDF**  
**Del 1 de Enero al 31 de Diciembre de 2021**

Concepto (c)	Estimado / Aprobado	Devengado	Recaudado / Pagado
<b>A2. Transferencias Federales Etiquetadas</b>			
A3.2 Financiamiento Neto con Fuente de Pago de Transferencias Federales Etiquetadas	0.00	0.00	0.00
F2. Financiamiento con Fuente de Pago de Transferencias Federales Etiquetadas	0.00	0.00	0.00
G2. Amortización de la Deuda Pública con Gasto No Etiquetado	0.00	0.00	0.00
<b>B2. Gasto Etiquetado (Sin Incluir Amortización de la Deuda Pública)</b>	52,486,528.00	84,744,317.19	84,736,986.94
<b>C2. Remanentes de Transferencias Federales Etiquetadas aplicados en el periodo</b>	0.00	0.00	0.00
<b>VI. Balance Presupuestario de Recursos Etiquetados</b>	-52,486,528.00	-84,744,317.19	-84,736,986.94
<b>VI. Balance Presupuestario de Recursos Etiquetados sin Financiamiento Neto</b>	-52,486,528.00	-84,744,317.19	-84,736,986.94

"BAJO PROTESTA DE DECIR VERDAD, DECLARAMOS QUE LOS ESTADOS FINANCIEROS Y SUS NOTAS SON RAZONABLEMENTE CORRECTOS Y SON RESPONSABLES DEL EMISOR"

**C. JUAN GUZMAN CABRERA**  
 PRESIDENTE MUNICIPAL

**LIC. JULIAN MARTINEZ ORTIZ**  
 DIRECTOR DE FINANZAS

000069



10/10/10



**MUNICIPIO DE HUIMILPAN**  
**SECRETARIA DE TESORERIA Y FINANZAS**  
**Estado Analítico de Ingresos Detallado - LDF**  
**Del 1 de Enero al 31 de Diciembre de 2021**

Concepto (c)	Ingresos						Diferencia (e)
	Estimado (d)	Ampliaciones / (Reducciones)	Modificado	Devengado	Recaudado		
<b>Ingresos de Libre Disposición</b>							
A. Impuestos	39,936,475.00	0.00	39,936,475.00	48,709,475.25	48,709,475.25	8,773,000.25	
B. Cuotas y Aportaciones de Seguridad Social	0.00	0.00	0.00	0.00	0.00	0.00	0.00
C. Contribuciones de Mejoras	0.00	0.00	0.00	0.00	0.00	0.00	0.00
D. Derechos	14,458,719.00	0.00	14,458,719.00	13,281,544.83	13,281,544.83	-1,177,174.17	
E. Productos	2,278,490.00	0.00	2,278,490.00	664,137.22	664,137.22	-1,614,352.78	
F. Aprovechamientos	4,600,930.00	0.00	4,600,930.00	5,260,624.86	5,260,624.86	659,694.86	
G. Ingresos por Venta de Bienes y Prestación de Servicios	0.00	0.00	0.00	0.00	0.00	0.00	0.00
H. Participaciones	103,526,574.00	0.00	103,526,574.00	107,101,457.00	107,101,457.00	3,574,883.00	
h1) Fondo General de Participaciones	68,785,290.00	0.00	68,785,290.00	70,416,871.00	70,416,871.00	1,631,581.00	
h2) Fondo de Fomento Municipal	14,118,052.00	0.00	14,118,052.00	13,356,535.00	13,356,535.00	-761,517.00	
h3) Fondo de Fiscalización y Recaudación	3,949,765.00	0.00	3,949,765.00	6,153,283.00	6,153,283.00	2,203,518.00	
h4) Fondo de Compensación	0.00	0.00	0.00	0.00	0.00	0.00	0.00
h5) Fondo de Extracción de Hidrocarburos	0.00	0.00	0.00	0.00	0.00	0.00	0.00
h6) Impuesto Especial Sobre Producción y Servicios	1,928,330.00	0.00	1,928,330.00	2,028,236.00	2,028,236.00	99,906.00	
h7) 0.136% de la Recaudación Federal Participable	0.00	0.00	0.00	0.00	0.00	0.00	0.00
h8) 3.17% Sobre Extracción de Petróleo	0.00	0.00	0.00	0.00	0.00	0.00	0.00
h9) Gasolinas y Diésel	1,706,277.00	0.00	1,706,277.00	908,683.00	908,683.00	-797,594.00	
h10) Fondo del Impuesto Sobre la Renta	13,038,860.00	0.00	13,038,860.00	14,237,849.00	14,237,849.00	1,198,989.00	
h11) Fondo de Estabilización de los Ingresos de las Entidades Federativas	0.00	0.00	0.00	0.00	0.00	0.00	0.00
I. Incentivos Derivados de la Colaboración Fiscal	1,293,684.00	0.00	1,293,684.00	2,327,582.00	2,327,582.00	1,033,898.00	
i1) Tenencia o Uso de Vehículos	0.00	0.00	0.00	783.00	783.00	783.00	
i2) Fondo de Compensación ISAN	1,137,403.00	0.00	1,137,403.00	2,054,404.00	2,054,404.00	917,001.00	
i3) Impuesto Sobre Automóviles Nuevos	0.00	0.00	0.00	0.00	0.00	0.00	0.00
i4) Fondo Compensación de Repesos-Intermedios	0.00	0.00	0.00	0.00	0.00	0.00	0.00
i5) Otros Incentivos Económicos	156,281.00	0.00	156,281.00	272,395.00	272,395.00	116,114.00	
J. Transferencias y Asignaciones	0.00	0.00	0.00	0.00	0.00	0.00	0.00
K. Convenios	0.00	0.00	0.00	0.00	0.00	0.00	0.00
k1) Otros Convenios y Subsidios	0.00	0.00	0.00	0.00	0.00	0.00	0.00
Otros Ingresos de Libre Disposición	0.00	0.00	0.00	0.00	0.00	0.00	0.00
l1) Participaciones en Ingresos Locales	0.00	0.00	0.00	0.00	0.00	0.00	0.00
l2) Otros Ingresos de Libre Disposición	0.00	0.00	0.00	0.00	0.00	0.00	0.00
<b>Total de Ingresos de Libre Disposición</b>	<b>166,094,872.00</b>	<b>0.00</b>	<b>166,094,872.00</b>	<b>177,344,821.16</b>	<b>177,344,821.16</b>	<b>11,249,949.16</b>	



1000





100-10






**MUNICIPIO DE HUIMILPAN**  
**SECRETARIA DE TESORERIA Y FINANZAS**  
**Estado Analítico de Ingresos Detallado - LDF**  
**Del 1 de Enero al 31 de Diciembre de 2021**

Concepto (c)	Ingresos					Diferencia (e)
	Estimado (d)	Ampliaciones / (Reducciones)	Modificado	Devengado	Recaudado	
<b>IV. Total de Ingresos</b>	<b>218,581,400.00</b>	<b>29,573,809.50</b>	<b>248,155,209.50</b>	<b>259,405,159.78</b>	<b>259,405,159.78</b>	<b>40,823,759.78</b>
<b>Datos Informativos</b>						
1. Ingresos Derivados de Financiamientos con Fuente de Pago de Ingresos de Libre Disposición	0.00	0.00	0.00	0.00	0.00	0.00
2. Ingresos Derivados de Financiamientos con Fuente de Pago de Transferencias Federales Etiquetadas	0.00	0.00	0.00	0.00	0.00	0.00
<b>3. Ingresos Derivados de Financiamientos</b>	<b>0.00</b>	<b>0.00</b>	<b>0.00</b>	<b>0.00</b>	<b>0.00</b>	<b>0.00</b>

"BAJO PROTESTA DE DECIR VERDAD, DECLARAMOS QUE LOS ESTADOS FINANCIEROS Y SUS NOTAS SON RAZONABLEMENTE CORRECTOS Y SON RESPONSABLEMENTE DEL EMISOR"

  
 C. JUAN GUZMAN CABRERA  
 PRESIDENTE MUNICIPAL

  
 LIC. JULIAN MARTINEZ ORTIZ  
 DIRECTOR DE FINANZAS



2020



**MUNICIPIO DE HUIMILPAN**  
**SECRETARIA DE TESORERIA Y FINANZAS**  
**Estado Analítico del Ejercicio del Presupuesto de Egresos Detallado - LDF**  
**Clasificación por Objeto del Gasto (Capítulo y Concepto)**  
**Del 1 de enero al 31 de Diciembre de 2021**

Concepto (c)	Egresos						Subejercicio(e)
	Aprobado (d)	Ampliaciones/ Reducciones	Modificado	Devengado	Pagado		
Gasto No Etiquetado	166,094,872.00	18,185,110.53	184,279,982.53	178,765,049.43	175,896,982.14		5,514,933.10
SERVICIOS PERSONALES	80,248,828.51	57,149.19	80,305,977.70	79,578,076.55	79,005,693.99		727,901.15
REMUNERACIONES PERSONAL CARACTER PERMAN	38,635,491.30	-1,775,874.82	36,859,616.48	36,705,588.61	36,705,588.61		154,027.87
REMUNERACIONES PERSONAL CARACTER TRANS	8,782,088.90	62,771.48	8,844,860.38	8,757,219.71	8,757,219.71		87,640.67
REMUNERACIONES ADICIONALES Y ESPECIALES	12,149,918.98	423,478.61	12,573,397.59	12,436,315.08	12,388,126.25		137,082.51
SEGURIDAD SOCIAL	0.00	0.00	0.00	0.00	0.00		0.00
OTRAS PRESTACIONES SOCIALES Y ECONOMICAS	20,681,329.33	1,346,773.92	22,028,103.25	21,678,953.15	21,154,759.42		349,150.10
PREVISIONES	0.00	0.00	0.00	0.00	0.00		0.00
PAGO DE ESTIMULOS A SERVIDORES PUBLICOS	0.00	0.00	0.00	0.00	0.00		0.00
MATERIALES Y SUMINISTROS	15,547,920.44	2,788,008.96	18,335,929.40	17,254,082.52	16,831,106.25		1,081,846.88
MAT. ADMON. EMISION DOC Y ART OFIC	3,651,222.03	-1,084,293.12	2,566,928.91	2,287,653.64	2,192,979.56		279,275.27
ALIMENTOS Y UTENSILIOS	983,500.00	142,594.25	1,126,094.25	980,227.22	884,351.82		145,867.03
MAT. PRIMAS Y MAT. DE PROD. Y COM.	129,000.00	69,874.36	198,874.36	178,711.48	178,711.48		20,162.88
MAT. Y ART. DE CONST. Y DE REP.	4,123,125.00	3,374,709.32	7,497,834.32	7,267,157.50	7,190,250.03		230,676.82
PROD. QUIMICOS, FARM. Y DE LAB.	346,000.00	111,549.47	457,549.47	402,532.99	391,961.31		55,016.48
COMB. LUB. Y ADITIVOS	3,719,159.41	814,633.04	4,533,792.45	4,421,444.93	4,404,810.93		112,347.52
VESTUARIO, BLANCOS, PRENDAS DE PROT.	938,000.00	-68,029.90	869,970.10	845,297.64	830,246.64		24,672.46
MAT. Y SUM. PARA SEGURIDAD	0.00	0.00	0.00	0.00	0.00		0.00
HERRAMIENTAS, REF. Y ACC. MENORES	1,657,914.00	-573,028.46	1,084,885.54	871,057.12	757,794.48		213,828.42

**000073**





**MUNICIPIO DE HUMILPAN**  
**SECRETARIA DE TESORERIA Y FINANZAS**  
**Estado Analítico del Ejercicio del Presupuesto de Egresos Detallado - LDF**  
**Clasificación por Objeto del Gasto (Capítulo y Concepto)**  
**Del 1 de enero al 31 de Diciembre de 2021**

Concepto (c)	Egresos						Subejercicio(e)
	Aprobado (d)	Ampliaciones/ Reducciones	Modificado	Devengado	Pagado		
SERVICIOS GENERALES	36,984,194.12	212,560.17	37,196,754.29	35,072,827.75	33,860,450.23		2,123,926.54
SERVICIOS BÁSICOS	10,987,247.68	1,495,858.65	12,483,106.33	11,748,752.31	11,650,775.42		734,354.02
SERVICIOS DE ARRENDAMIENTO	684,000.00	-73,046.84	610,953.16	531,246.40	474,745.24		79,706.76
SERV. PROF. CIEN. TECN Y SERV	10,932,130.06	-195,590.91	10,736,539.15	10,334,587.44	10,002,687.10		401,951.71
SERV. FINANC. BANC Y COM	2,578,100.00	-1,211,334.86	1,366,765.14	1,231,704.82	1,231,704.82		135,060.32
SERV. DE INST. REP. MATO Y CONSER	2,087,474.96	367,667.67	2,455,142.63	2,232,136.35	2,152,686.39		223,006.28
SERV. DE COMUN. SOCIAL Y PUB.	1,083,000.00	-24,364.37	1,058,635.63	811,437.57	811,437.57		247,198.06
SERVICIOS DE TRASLADO Y VIATICOS	347,000.00	-131,152.86	215,847.14	78,238.85	78,238.85		137,608.29
SERVICIOS OFICIALES	6,123,428.00	-302,821.94	5,820,606.06	5,701,808.54	5,224,913.37		118,797.52
OTROS SERVICIOS GENERALES	2,161,813.42	287,345.63	2,449,159.05	2,402,915.47	2,233,261.47		46,243.58
TRANSFERENCIAS, ASIGNACIONES, SUBSIDIOS	26,513,620.72	-863,774.58	25,649,846.14	24,820,594.48	24,319,200.30		829,251.66
TRANSF. INT. Y ASIG. AL SECTOR PUB	11,713,949.45	141,194.80	11,855,144.25	11,855,144.25	11,855,144.25		0.00
TRANSF. AL RESTO DEL SECTOR PUB	0.00	0.00	0.00	0.00	0.00		0.00
SUBSIDIOS Y SUBVENCIONES	2,980,000.00	0.00	2,980,000.00	2,455,978.96	2,455,978.96		524,021.04
AYUDAS SOCIALES	6,194,110.00	-1,082,055.38	5,112,054.62	4,877,210.28	4,375,816.10		234,844.34
PENSIONES Y JUBILACIONES	5,466,561.27	236,086.00	5,702,647.27	5,632,260.99	5,632,260.99		70,386.28
TRANSF. A FIDEIC. MAND Y OTROS AN	0.00	0.00	0.00	0.00	0.00		0.00
TRANSF. A LA SEG. SOCIAL	0.00	0.00	0.00	0.00	0.00		0.00

C00074

2020



**MUNICIPIO DE HUIMILPAN**  
**SECRETARIA DE TESORERIA Y FINANZAS**  
**Estado Analítico del Ejercicio del Presupuesto de Egresos Detallado - LDF**  
**Clasificación por Objeto del Gasto (Capítulo y Concepto)**  
**Del 1 de enero al 31 de Diciembre de 2021**

Concepto (c)	Egresos						Subejercicio(e)
	Aprobado (d)	Ampliaciones/ Reducciones	Modificado	Devengado	Pagado		
DONATIVOS	159,000.00	-159,000.00	0.00	0.00	0.00	0.00	0.00
TRANSFERENCIAS AL EXTERIOR	0.00	0.00	0.00	0.00	0.00	0.00	0.00
BIENES MUEBLES, INMUEBLES E INTANGIBLES	520,462.25	6,375,405.95	6,895,868.20	6,792,057.04	6,633,120.28	103,811.16	103,811.16
MOB. Y EQUIPO DE ADMON	215,250.00	553,853.75	769,103.75	666,946.19	508,009.43	102,157.56	102,157.56
MOB. Y EQUIPO EDUC Y RECREA	21,500.00	-14,964.85	6,535.15	6,533.99	6,533.99	1.16	1.16
EQUIPO E INSTAL MEDICO Y DE LAB	0.00	341,040.00	341,040.00	341,040.00	341,040.00	0.00	0.00
VEHICULOS Y EQUIPO DE TRANSPORTE	0.00	0.00	0.00	0.00	0.00	0.00	0.00
EQUIPO DE DEFENSA Y SEGURIDAD	0.00	0.00	0.00	0.00	0.00	0.00	0.00
MAQUINARIA, OTROS EQUIPOS Y HERRAMIENTAS	227,500.00	63,541.18	291,041.18	290,790.22	290,790.22	250.96	250.96
ACTIVOS BIOLÓGICOS	0.00	0.00	0.00	0.00	0.00	0.00	0.00
BIENES INMUEBLES	0.00	0.00	0.00	0.00	0.00	0.00	0.00
ACTIVOS INTANGIBLES	56,212.25	5,431,935.87	5,488,148.12	5,486,746.64	5,486,746.64	1,401.48	1,401.48
INVERSION PUBLICA	6,279,845.96	9,615,760.84	15,895,606.80	15,247,411.09	15,247,411.09	648,195.71	648,195.71
OBRA PUBLICA EN BIENES DE DOM. PUB.	6,279,845.96	5,465,760.84	11,745,606.80	11,132,380.79	11,132,380.79	613,226.01	613,226.01
OBRA PUBLICA EN BIENES PROPIOS	0.00	4,150,000.00	4,150,000.00	4,115,030.30	4,115,030.30	34,969.70	34,969.70
PROYECTOS PRODUC. Y ACC DE FOMEN	0.00	0.00	0.00	0.00	0.00	0.00	0.00
INVERSIONES FINANCIERAS Y OTRAS PROVISIO	0.00	0.00	0.00	0.00	0.00	0.00	0.00
INVERSIONES PARA EL FOMENTO DE ACTIVIDAD	0.00	0.00	0.00	0.00	0.00	0.00	0.00

000075








**MUNICIPIO DE HUIMILPAN**  
**SECRETARIA DE TESORERIA Y FINANZAS**  
**Estado Analítico del Ejercicio del Presupuesto de Egresos Detallado - LDF**  
**Clasificación por Objeto del Gasto (Capítulo y Concepto)**  
**Del 1 de enero al 31 de Diciembre de 2021**

Concepto (c)	Egresos					Subejercicio(e)
	Aprobado (d)	Ampliaciones/ Reducciones	Modificado	Devengado	Pagado	
ACCIONES Y PARTICIPACIONES DE CAPITAL	0.00	0.00	0.00	0.00	0.00	0.00
COMPRA DE TITULOS Y VALORES	0.00	0.00	0.00	0.00	0.00	0.00
CONCESION DE PRÉSTAMOS	0.00	0.00	0.00	0.00	0.00	0.00
INVERSIONES EN FIDEICOMISOS, MANDATOS Y	0.00	0.00	0.00	0.00	0.00	0.00
OTRAS INVERSIONES FINANCIERAS	0.00	0.00	0.00	0.00	0.00	0.00
PROVISIONES PARA CONTINGENCIAS Y OTRAS E	0.00	0.00	0.00	0.00	0.00	0.00
PARTICIPACIONES Y APORTACIONES	0.00	0.00	0.00	0.00	0.00	0.00
PARTICIPACIONES	0.00	0.00	0.00	0.00	0.00	0.00
APORTACIONES	0.00	0.00	0.00	0.00	0.00	0.00
CONVENIOS	0.00	0.00	0.00	0.00	0.00	0.00
DEUDA PÚBLICA	0.00	0.00	0.00	0.00	0.00	0.00
AMORTIZACIÓN DE LA DEUDA PÚBLICA	0.00	0.00	0.00	0.00	0.00	0.00
INTERESES DE LA DEUDA PÚBLICA	0.00	0.00	0.00	0.00	0.00	0.00
COMISIONES DE LA DEUDA PÚBLICA	0.00	0.00	0.00	0.00	0.00	0.00
GASTOS DE LA DEUDA PÚBLICA	0.00	0.00	0.00	0.00	0.00	0.00
COSTO POR COBERTURAS	0.00	0.00	0.00	0.00	0.00	0.00
APOYOS FINANCIEROS	0.00	0.00	0.00	0.00	0.00	0.00
DEUDOS DE EJERCICIOS FISCALES ANTERIORE	0.00	0.00	0.00	0.00	0.00	0.00

000076





**MUNICIPIO DE HUIMILPAN**  
**SECRETARIA DE TESORERIA Y FINANZAS**  
**Estado Analítico del Ejercicio del Presupuesto de Egresos Detallado - LDF**  
**Clasificación por Objeto del Gasto (Capítulo y Concepto)**  
**Del 1 de enero al 31 de Diciembre de 2021**

Concepto (c)	Egresos					Subejercicio(e)
	Aprobado (d)	Ampliaciones/ Reducciones	Modificado	Devengado	Pagado	
<b>Gasto Etiquetado</b>	52,486,528.00	32,536,670.71	85,023,198.71	84,744,317.19	84,736,986.94	278,881.52
SERVICIOS PERSONALES	20,609,241.96	-3,888,089.75	16,721,152.21	16,721,152.21	16,713,821.96	0.00
REMUNERACIONES PERSONAL CARACTER PERMAN	14,943,585.34	-2,702,571.57	12,241,013.77	12,241,013.77	12,235,493.80	0.00
REMUNERACIONES PERSONAL CARACTER TRANS	0.00	0.00	0.00	0.00	0.00	0.00
REMUNERACIONES ADICIONALES Y ESPECIALES	3,971,258.12	-873,001.64	3,098,256.48	3,098,256.48	3,096,998.20	0.00
SEGURIDAD SOCIAL	0.00	0.00	0.00	0.00	0.00	0.00
OTRAS PRESTACIONES SOCIALES Y ECONOMICAS	1,694,398.50	-312,516.54	1,381,881.96	1,381,881.96	1,381,329.96	0.00
PREVISIONES	0.00	0.00	0.00	0.00	0.00	0.00
PAGO DE ESTIMULOS A SERVIDORES PUBLICOS	0.00	0.00	0.00	0.00	0.00	0.00
MATERIALES Y SUMINISTROS	5,440,000.00	-1,802,539.15	3,637,460.85	3,637,460.85	3,637,460.85	0.00
MAT. ADMON, EMISION DOC Y ART OFIC	165,000.00	-72,638.69	92,361.31	92,361.31	92,361.31	0.00
ALIMENTOS Y UTENSILIOS	200,000.00	-6,675.58	193,324.42	193,324.42	193,324.42	0.00
MAT. PRIMAS Y MAT. DE PROD. Y COM.	170,000.00	-167,553.10	2,446.90	2,446.90	2,446.90	0.00
MAT. Y ART. DE CONST. Y DE REP.	320,000.00	-320,000.00	0.00	0.00	0.00	0.00
PROD. QUIMICOS, FARM. Y DE LAB.	50,000.00	-45,464.24	4,535.76	4,535.76	4,535.76	0.00
COMB. LUB. Y ADITIVOS	3,000,000.00	-253,857.90	2,746,142.10	2,746,142.10	2,746,142.10	0.00
VESTUARIO, BLANCOS, PRENDAS DE PROT.	320,000.00	-223,314.00	96,686.00	96,686.00	96,686.00	0.00
MAT. Y SUM. PARA SEGURIDAD	400,000.00	-400,000.00	0.00	0.00	0.00	0.00
HERRAMIENTAS, REF. Y ACC. MENORES	815,000.00	-313,035.64	501,964.36	501,964.36	501,964.36	0.00

C00077





**MUNICIPIO DE HUIMILPAN**  
**SECRETARIA DE TESORERIA Y FINANZAS**  
**Estado Analítico del Ejercicio del Presupuesto de Egresos Detallado - LDF**  
**Clasificación por Objeto del Gasto (Capítulo y Concepto)**  
**Del 1 de enero al 31 de Diciembre de 2021**

Concepto (c)	Egresos					Subejercicio(e)
	Aprobado (d)	Ampliaciones/ Reducciones	Modificado	Devengado	Pagado	
SERVICIOS GENERALES	628,975.04	277,602.50	906,577.54	906,577.54	906,577.54	0.00
SERVICIOS BÁSICOS	0.00	205,323.10	205,323.10	205,323.10	205,323.10	0.00
SERVICIOS DE ARRENDAMIENTO	0.00	0.00	0.00	0.00	0.00	0.00
SERV. PROF. CIENT. TECN Y SERV	0.00	205,989.76	205,989.76	205,989.76	205,989.76	0.00
SERV. FINANC. BANC Y COM	0.00	0.00	0.00	0.00	0.00	0.00
SERV. DE INST. REP. MATTO Y CONSER	628,975.04	-133,710.36	495,264.68	495,264.68	495,264.68	0.00
SERV. DE COMUN. SOCIAL Y PUB.	0.00	0.00	0.00	0.00	0.00	0.00
SERVICIOS DE TRASLADO Y VIATICOS	0.00	0.00	0.00	0.00	0.00	0.00
SERVICIOS OFICIALES	0.00	0.00	0.00	0.00	0.00	0.00
OTROS SERVICIOS GENERALES	0.00	0.00	0.00	0.00	0.00	0.00
TRANSFERENCIAS, ASIGNACIONES, SUBSIDIOS	0.00	3,483,923.70	3,483,923.70	3,437,848.60	3,437,848.60	46,075.10
TRANSF. INT. Y ASIG. AL SECTOR PUB	0.00	0.00	0.00	0.00	0.00	0.00
TRANSF. AL RESTO DEL SECTOR PUB	0.00	0.00	0.00	0.00	0.00	0.00
SUBSIDIOS Y SUBVENCIONES	0.00	3,483,923.70	3,483,923.70	3,437,848.60	3,437,848.60	46,075.10
AYUDAS SOCIALES	0.00	0.00	0.00	0.00	0.00	0.00
PENSIONES Y JUBILACIONES	0.00	0.00	0.00	0.00	0.00	0.00
TRANSF. A FIDEIC. MAND Y OTROS AN	0.00	0.00	0.00	0.00	0.00	0.00
TRANSF. A LA SEG. SOCIAL	0.00	0.00	0.00	0.00	0.00	0.00

000078



11/11/2023



**MUNICIPIO DE HUIMILPAN**  
**SECRETARIA DE TESORERIA Y FINANZAS**  
**Estado Analítico del Ejercicio del Presupuesto de Egresos Detallado - LDF**  
**Clasificación por Objeto del Gasto (Capítulo y Concepto)**  
**Del 1 de enero al 31 de Diciembre de 2021**

Concepto (c)	Egresos						Subejercicio(e)
	Aprobado (d)	Ampliaciones/ Reducciones	Modificado	Devengado	Pagado		
DONATIVOS	0.00	0.00	0.00	0.00	0.00	0.00	0.00
TRANSFERENCIAS AL EXTERIOR	0.00	0.00	0.00	0.00	0.00	0.00	0.00
BIENES MUEBLES, INMUEBLES E INTANGIBLES	120,000.00	814,372.40	934,372.40	934,372.40	934,372.40	934,372.40	0.00
MOB. Y EQUIPO DE ADMON	100,000.00	834,372.40	934,372.40	934,372.40	934,372.40	934,372.40	0.00
MOB. Y EQUIPO EDUC Y RECREA	20,000.00	-20,000.00	0.00	0.00	0.00	0.00	0.00
EQUIPO E INSTAL MEDICO Y DE LAB	0.00	0.00	0.00	0.00	0.00	0.00	0.00
VEHICULOS Y EQUIPO DE TRANSPORTE	0.00	0.00	0.00	0.00	0.00	0.00	0.00
EQUIPO DE DEFENSA Y SEGURIDAD	0.00	0.00	0.00	0.00	0.00	0.00	0.00
MAQUINARIA, OTROS EQUIPOS Y HERRAMIENTAS	0.00	0.00	0.00	0.00	0.00	0.00	0.00
ACTIVOS BIOLÓGICOS	0.00	0.00	0.00	0.00	0.00	0.00	0.00
BIENES INMUEBLES	0.00	0.00	0.00	0.00	0.00	0.00	0.00
ACTIVOS INTANGIBLES	0.00	0.00	0.00	0.00	0.00	0.00	0.00
INVERSION PÚBLICA	25,688,311.00	33,651,401.01	59,339,712.01	59,106,905.59	59,106,905.59	59,106,905.59	232,806.42
OBRA PÚBLICA EN BIENES DE DOM. PUB.	25,688,311.00	33,651,401.01	59,339,712.01	59,106,905.59	59,106,905.59	59,106,905.59	232,806.42
OBRA PÚBLICA EN BIENES PROPIOS	0.00	0.00	0.00	0.00	0.00	0.00	0.00
PROYECTOS PRODUC. Y ACC DE FOMEN	0.00	0.00	0.00	0.00	0.00	0.00	0.00
INVERSIONES FINANCIERAS Y OTRAS PROVISIO	0.00	0.00	0.00	0.00	0.00	0.00	0.00
INVERSIONES PARA EL FOMENTO DE ACTIVIDAD	0.00	0.00	0.00	0.00	0.00	0.00	0.00

C00079



11 30





**MUNICIPIO DE HUIMILPAN**  
**SECRETARIA DE TESORERIA Y FINANZAS**  
**Estado Analítico del Ejercicio del Presupuesto de Egresos Detallado - LDF**  
**Clasificación por Objeto del Gasto (Capítulo y Concepto)**  
**Del 1 de enero al 31 de Diciembre de 2021**

Concepto (c)	Egresos					Subejercicio(e)
	Aprobado (d)	Ampliaciones/ Reducciones	Modificado	Devengado	Pagado	
ACCIONES Y PARTICIPACIONES DE CAPITAL	0.00	0.00	0.00	0.00	0.00	0.00
COMPRA DE TITULOS Y VALORES	0.00	0.00	0.00	0.00	0.00	0.00
CONCESION DE PRÉSTAMOS	0.00	0.00	0.00	0.00	0.00	0.00
INVERSIONES EN FIDEICOMISOS, MANDATOS Y	0.00	0.00	0.00	0.00	0.00	0.00
OTRAS INVERSIONES FINANCIERAS	0.00	0.00	0.00	0.00	0.00	0.00
PROVISIONES PARA CONTINGENCIAS Y OTRAS E	0.00	0.00	0.00	0.00	0.00	0.00
PARTICIPACIONES Y APORTACIONES	0.00	0.00	0.00	0.00	0.00	0.00
PARTICIPACIONES	0.00	0.00	0.00	0.00	0.00	0.00
APORTACIONES	0.00	0.00	0.00	0.00	0.00	0.00
CONVENIOS	0.00	0.00	0.00	0.00	0.00	0.00
DEUDA PÚBLICA	0.00	0.00	0.00	0.00	0.00	0.00
AMORTIZACIÓN DE LA DEUDA PÚBLICA	0.00	0.00	0.00	0.00	0.00	0.00
INTERESES DE LA DEUDA PÚBLICA	0.00	0.00	0.00	0.00	0.00	0.00
COMISIONES DE LA DEUDA PÚBLICA	0.00	0.00	0.00	0.00	0.00	0.00
GASTOS DE LA DEUDA PÚBLICA	0.00	0.00	0.00	0.00	0.00	0.00
COSTO POR COBERTURAS	0.00	0.00	0.00	0.00	0.00	0.00
APOYOS FINANCIEROS	0.00	0.00	0.00	0.00	0.00	0.00
DEUDOS DE EJERCICIOS FISCALES ANTERIORE	0.00	0.00	0.00	0.00	0.00	0.00

000080



000000



**MUNICIPIO DE HUIMILPAN**  
**SECRETARIA DE TESORERIA Y FINANZAS**  
**Estado Analítico del Ejercicio del Presupuesto de Egresos Detallado - LDF**  
**Clasificación por Objeto del Gasto (Capítulo y Concepto)**  
**Del 1 de enero al 31 de Diciembre de 2021**

Concepto (c)	Egresos				Subejercicio(e)
	Aprobado (d)	Ampliaciones/ Reducciones	Modificado	Devengado	
Total de Egresos	218,581,400.00	50,721,781.24	269,303,181.24	263,509,366.62	260,633,969.08
					5,793,814.62

"BAJO PROTESTA DE DECIR VERDAD, DECLARAMOS QUE LOS ESTADOS FINANCIEROS Y SUS NOTAS SON RAZONABLEMENTE CORRECTOS Y SON RESPONSABILIDAD DEL EMISOR"

  
**C. JUAN GUZMAN CABRERA**  
**(PRESIDENTE MUNICIPAL)**

  
**LIC. JULIAN MARTINEZ ORTIZ**  
**DIRECTOR DE FINANZAS**



11/11/11  
11/11/11



**MUNICIPIO DE HUIMILPAN**  
**SECRETARIA DE TESORERIA Y FINANZAS**  
**Estado Analítico del Ejercicio del Presupuesto de Egresos Detallado - LDF**

Clasificación Administrativa  
 Del 01 de enero Al 31 de Diciembre de 2021

Página: 1 / 2

Concepto (c)	Egresos						Subejercicio(e)
	Aprobado (d)	Ampliaciones / (Reducciones)	Modificado	Devengado	Pagado		
<b>Gasto No Etiquetado</b>	<b>166,094,872.00</b>	<b>-18,185,110.53</b>	<b>184,279,982.53</b>	<b>178,765,049.43</b>	<b>175,896,982.14</b>	<b>5,514,933.10</b>	
101 - CABILDO	5,923,566.67	-173,358.89	5,750,207.78	5,678,888.07	5,678,888.07	71,319.71	
102 - PRESIDENCIA	22,238,176.92	-1,409,044.37	20,829,132.55	20,458,511.53	20,419,109.52	370,621.02	
103 - SECRETARÍA DEL AYUNTAMIENTO	9,040,368.65	-1,577,498.92	7,462,869.73	7,218,702.95	6,833,558.55	244,166.78	
104 - DIRECCIÓN DE FINANZAS	7,939,068.77	5,842,512.86	13,781,581.63	13,357,605.52	12,763,051.53	423,976.11	
105 - DIRECCIÓN DE ADMINISTRACIÓN	37,223,794.69	511,798.49	37,735,593.18	37,125,366.07	36,336,721.55	610,227.11	
106 - SERVICIOS PÚBLICOS MUNICIPALES	19,094,503.20	3,356,328.07	22,450,831.27	21,966,798.44	21,759,692.42	484,032.83	
107 - OBRAS PÚBLICAS	21,019,802.34	8,360,814.67	29,380,617.01	28,524,580.87	28,428,971.07	856,036.14	
108 - SEGURIDAD PÚBLICA	10,727,626.69	4,929,421.72	15,657,048.41	14,699,979.46	14,647,037.06	957,068.95	
109 - GOBIERNO	3,158,161.80	-328,077.51	2,830,084.29	2,751,441.92	2,735,989.52	78,642.37	
110 - DIRECCIÓN DE DESARROLLO SOCIAL	9,619,445.69	432,454.40	10,051,900.09	9,799,465.98	9,144,036.63	252,434.11	
112 - DESARROLLO RURAL AGROPECUARIO	9,899,373.90	-1,549,201.19	8,350,172.71	7,673,124.59	7,644,744.59	677,048.12	
113 - ORGANO INTERNO DE CONTROL	1,925,978.27	-165,139.41	1,760,838.86	1,742,273.28	1,736,890.88	18,565.58	
116 - REGISTRO CIVIL	1,910,079.27	-433,533.55	1,476,545.72	1,407,595.61	1,407,595.61	68,950.11	
117 - CASA DE LA CULTURA	924,274.98	1,122,376.79	2,046,651.77	1,956,120.63	1,956,120.63	90,531.14	
118 - BIBLIOTECA	701,835.56	-61,149.80	640,685.76	636,039.32	636,039.32	4,646.44	
119 - SINDICATO	482,862.55	-119,455.79	363,406.76	348,327.67	348,327.67	15,079.09	
120 - INSTITUTO MUNICIPAL DE LA EQUIDAD DE GEN	1,096,241.41	-311,800.23	784,441.18	672,148.49	672,148.49	112,292.69	
121 - DESARROLLO URBANO	3,169,710.64	-242,336.81	2,927,373.83	2,748,079.03	2,748,079.03	179,294.80	
<b>Gasto Etiquetado</b>	<b>52,486,528.00</b>	<b>32,536,670.71</b>	<b>85,023,198.71</b>	<b>84,744,317.19</b>	<b>84,736,986.94</b>	<b>278,881.52</b>	
101 - CABILDO	0.00	0.00	0.00	0.00	0.00	0.00	
102 - PRESIDENCIA	0.00	0.00	0.00	0.00	0.00	0.00	
103 - SECRETARÍA DEL AYUNTAMIENTO	0.00	0.00	0.00	0.00	0.00	0.00	
104 - DIRECCIÓN DE FINANZAS	0.00	0.00	0.00	0.00	0.00	0.00	
105 - DIRECCIÓN DE ADMINISTRACIÓN	0.00	0.00	0.00	0.00	0.00	0.00	
106 - SERVICIOS PÚBLICOS MUNICIPALES	0.00	0.00	0.00	0.00	0.00	0.00	
107 - OBRAS PÚBLICAS	25,688,311.00	33,651,401.01	59,339,712.01	59,106,905.59	59,106,905.59	232,806.42	
108 - SEGURIDAD PÚBLICA	26,798,217.00	-4,598,654.00	22,199,563.00	22,199,563.00	22,192,232.75	0.00	

C00082



100  
1000000



**MUNICIPIO DE HUIMILPAN**  
**SECRETARIA DE TESORERIA Y FINANZAS**  
**Estado Analítico del Ejercicio del Presupuesto de Egresos Detallado - LDF**

Clasificación Administrativa  
 Del 01 de enero Al 31 de Diciembre de 2021

Concepto (c)	Egresos						Subejercicio(e)
	Aprobado (d)	Ampliaciones / (Reducciones)	Modificado	Devengado	Pagado		
109 - GOBIERNO	0.00	0.00	0.00	0.00	0.00	0.00	0.00
110 - DIRECCIÓN DE DESARROLLO SOCIAL	0.00	0.00	0.00	0.00	0.00	0.00	0.00
112 - DESARROLLO RURAL AGROPECUARIO	0.00	3,483,923.70	3,483,923.70	3,437,848.60	3,437,848.60	46,075.10	
113 - ORGANISMO INTERNO DE CONTROL	0.00	0.00	0.00	0.00	0.00	0.00	0.00
116 - REGISTRO CIVIL	0.00	0.00	0.00	0.00	0.00	0.00	0.00
117 - CASA DE LA CULTURA	0.00	0.00	0.00	0.00	0.00	0.00	0.00
118 - BIBLIOTECA	0.00	0.00	0.00	0.00	0.00	0.00	0.00
119 - SINDICATO	0.00	0.00	0.00	0.00	0.00	0.00	0.00
120 - INSTITUTO MUNICIPAL DE LA EQUIDAD DE GEN	0.00	0.00	0.00	0.00	0.00	0.00	0.00
121 - DESARROLLO URBANO	0.00	0.00	0.00	0.00	0.00	0.00	0.00
<b>Total de Egresos</b>	<b>218,581,400.00</b>	<b>50,721,781.24</b>	<b>269,303,181.24</b>	<b>263,509,366.62</b>	<b>260,633,969.08</b>	<b>5,793,814.62</b>	

"BAJO PROTESTA DE DECIR VERDAD, DECLARAMOS QUE LOS ESTADOS FINANCIEROS Y SUS NOTAS SON RAZONABLEMENTE CORRECTOS Y SON RESPONSABLES DE LA RESPONSABILIDAD DEL EMISOR"

  
**C. JUAN GÚZMAN CABRERA**  
 PRESIDENTE MUNICIPAL

  
**LIC. JULIAN MARTINEZ ORTIZ**  
 DIRECTOR DE FINANZAS



1000





**MUNICIPIO DE HUIMILPAN**  
**SECRETARIA DE TESORERIA Y FINANZAS**  
**Estado Analítico del Ejercicio del Presupuesto de Egresos Detallado - LDF**  
**Clasificación Funcional (Finalidad y Función)**  
**Del 01 de enero Al 31 de Diciembre de 2021**

Concepto (c)	Egresos						Subejercicio(e)
	Aprobado (d)	Ampliaciones / (Reducciones)	Modificado	Devengado	Pagado		
<b>Gasto No Etiquetado</b>	<b>166,094,872.00</b>	<b>18,185,110.53</b>	<b>184,279,982.53</b>	<b>178,765,049.43</b>	<b>175,896,982.14</b>	<b>5,514,933.10</b>	
1 GOBIERNO	82,251,953.14	8,848,792.74	91,100,745.88	88,485,896.43	86,658,807.32	2,614,849.45	
LEGISLACION	0.00	0.00	0.00	0.00	0.00	0.00	
JUSTICIA	0.00	0.00	0.00	0.00	0.00	0.00	
COORDINACION DE LA POLITICA DE GOBIERNO	17,930,226.05	-2,078,865.32	15,851,360.73	15,457,333.01	15,056,716.21	394,027.72	
RELACIONES EXTERIORES	0.00	0.00	0.00	0.00	0.00	0.00	
ASUNTOS FINANCIEROS Y HACENDARIOS	7,939,068.77	5,827,461.86	13,766,530.63	13,342,554.52	12,763,051.53	423,976.11	
SEGURIDAD NACIONAL	0.00	0.00	0.00	0.00	0.00	0.00	
ASUNTOS DE ORDEN PÚBLICO Y DE SEGURIDAD INTERIOR	0.00	1,249,767.90	1,249,767.90	847,177.90	847,177.90	402,590.00	
OTROS SERVICIOS GENERALES	56,382,658.32	3,850,428.30	60,233,086.62	58,838,831.00	57,991,861.68	1,394,255.62	
2 DESARROLLO SOCIAL	73,943,544.96	10,885,518.98	84,829,063.94	82,606,028.41	81,593,430.23	2,223,035.53	
PROTECCION AMBIENTAL	0.00	0.00	0.00	0.00	0.00	0.00	
VIVIENDA Y SERVICIOS A LA COMUNIDAD	0.00	15,395,606.80	15,395,606.80	15,247,411.09	15,247,411.09	148,195.71	
SALUD	0.00	77,973.05	77,973.05	64,713.00	64,713.00	13,260.05	
RECREACION, CULTURA Y OTRAS MANIFESTACIONES SOCIALES	11,120,876.87	317,900.29	11,438,777.16	11,122,269.85	10,604,683.68	316,507.31	
EDUCACION	0.00	0.00	0.00	0.00	0.00	0.00	
PROTECCION SOCIAL	1,096,241.41	-311,800.23	784,441.18	672,148.49	672,148.49	112,292.69	
OTROS ASUNTOS SOCIALES	61,726,426.68	-4,594,160.93	57,132,265.75	55,499,485.98	55,004,473.97	1,632,779.77	
3 DESARROLLO ECONOMICO	9,899,373.90	-1,549,201.19	8,350,172.71	7,673,124.59	7,644,744.59	677,048.12	
ASUNTOS ECONOMICOS, COMERCIALES Y LABORALES EN GENERAL	0.00	350,000.00	350,000.00	310,903.77	310,903.77	39,096.23	
AGROPECUARIA, SILVICULTURA, PESCA Y CAZA	9,899,373.90	-1,899,201.19	8,000,172.71	7,362,220.82	7,333,840.82	637,951.89	
COMBUSTIBLES Y ENERGIA	0.00	0.00	0.00	0.00	0.00	0.00	
MINERIA, MANUFACTURAS Y CONSTRUCCION	0.00	0.00	0.00	0.00	0.00	0.00	
TRANSPORTE	0.00	0.00	0.00	0.00	0.00	0.00	
COMUNICACIONES	0.00	0.00	0.00	0.00	0.00	0.00	
TURISMO	0.00	0.00	0.00	0.00	0.00	0.00	


C00084





**MUNICIPIO DE HUIMILPAN**  
**SECRETARIA DE TESORERIA Y FINANZAS**  
**Estado Analítico del Ejercicio del Presupuesto de Egresos Detallado - LDF**  
**Clasificación Funcional (Finalidad y Función)**  
**Del 01 de enero Al 31 de Diciembre de 2021**

Concepto (c)	Egresos						Subejercicio(e)
	Aprobado (d)	Ampliaciones / (Reducciones)	Modificado	Devengado	Pagado		
CIENCIA, TECNOLOGIA E INNOVACION	0.00	0.00	0.00	0.00	0.00	0.00	0.00
OTRAS INDUSTRIAS Y OTROS ASUNTOS ECONOMICOS	0.00	0.00	0.00	0.00	0.00	0.00	0.00
4 OTRAS NO CLASIF. EN FUNC.ANT	0.00	0.00	0.00	0.00	0.00	0.00	0.00
TRANSACCIONES DE LA DEUDA PUBLICA / COSTO FINANCIERO	0.00	0.00	0.00	0.00	0.00	0.00	0.00
DE LA DEUDA	0.00	0.00	0.00	0.00	0.00	0.00	0.00
TRANSFERENCIAS, PARTICIPACIONES Y APORTACIONES ENTRE							
DIFERENTES NIVELES Y ORDENES DE GOBIERNO	0.00	0.00	0.00	0.00	0.00	0.00	0.00
SANEAMIENTO DEL SISTEMA FINANCIERO	0.00	0.00	0.00	0.00	0.00	0.00	0.00
ADEUDOS DE EJERCICIOS FISCALES ANTERIORES	0.00	0.00	0.00	0.00	0.00	0.00	0.00
<b>Gasto Etiquetado</b>	<b>52,486,528.00</b>	<b>32,536,670.71</b>	<b>85,023,198.71</b>	<b>84,744,317.19</b>	<b>84,736,986.94</b>	<b>278,881.52</b>	
1 GOBIERNO	26,798,217.00	-4,598,654.00	22,199,563.00	22,199,563.00	22,192,232.75	0.00	0.00
LEGISLACION	0.00	0.00	0.00	0.00	0.00	0.00	0.00
JUSTICIA	0.00	0.00	0.00	0.00	0.00	0.00	0.00
COORDINACION DE LA POLITICA DE GOBIERNO	0.00	0.00	0.00	0.00	0.00	0.00	0.00
RELACIONES EXTERIORES	0.00	0.00	0.00	0.00	0.00	0.00	0.00
ASUNTOS FINANCIEROS Y HACENDARIOS	0.00	0.00	0.00	0.00	0.00	0.00	0.00
SEGURIDAD NACIONAL	0.00	0.00	0.00	0.00	0.00	0.00	0.00
ASUNTOS DE ORDEN PÚBLICO Y DE SEGURIDAD INTERIOR	26,798,217.00	-4,598,654.00	22,199,563.00	22,199,563.00	22,192,232.75	0.00	0.00
OTROS SERVICIOS GENERALES	0.00	0.00	0.00	0.00	0.00	0.00	0.00
2 DESARROLLO SOCIAL	25,688,311.00	33,651,401.01	59,339,712.01	59,106,905.59	59,106,905.59	232,806.42	0.00
PROTECCION AMBIENTAL	0.00	0.00	0.00	0.00	0.00	0.00	0.00
VIVIENDA Y SERVICIOS A LA COMUNIDAD	25,688,311.00	32,000,000.00	57,688,311.00	57,465,600.49	57,465,600.49	222,710.51	0.00
SALUD	0.00	0.00	0.00	0.00	0.00	0.00	0.00
RECREACION, CULTURA Y OTRAS MANIFESTACIONES SOCIALES	0.00	0.00	0.00	0.00	0.00	0.00	0.00
EDUCACION	0.00	1,651,401.01	1,651,401.01	1,641,305.10	1,641,305.10	10,095.91	0.00
PROTECCION SOCIAL	0.00	0.00	0.00	0.00	0.00	0.00	0.00
OTROS ASUNTOS SOCIALES	0.00	0.00	0.00	0.00	0.00	0.00	0.00







**MUNICIPIO DE HUIMILPAN**  
**SECRETARIA DE TESORERIA Y FINANZAS**  
**Estado Analítico del Ejercicio del Presupuesto de Egresos Detallado - LDF**  
**Clasificación Funcional (Finalidad y Función)**  
**Del 01 de enero Al 31 de Diciembre de 2021**

Concepto (c)	Egresos					Subejercicio(e)
	Aprobado (d)	Ampliaciones / (Reducciones)	Modificado	Devengado	Pagado	
3 DESARROLLO ECONOMICO	0.00	3,483,923.70	3,483,923.70	3,437,848.60	3,437,848.60	46,075.10
ASUNTOS ECONOMICOS, COMERCIALES Y LABORALES EN GENERAL	0.00	0.00	0.00	0.00	0.00	0.00
AGROPECUARIA, SILVICULTURA, PESCA Y CAZA	0.00	3,483,923.70	3,483,923.70	3,437,848.60	3,437,848.60	46,075.10
COMBUSTIBLES Y ENERGIA	0.00	0.00	0.00	0.00	0.00	0.00
MINERIA, MANUFACTURAS Y CONSTRUCCION	0.00	0.00	0.00	0.00	0.00	0.00
TRANSPORTE	0.00	0.00	0.00	0.00	0.00	0.00
COMUNICACIONES	0.00	0.00	0.00	0.00	0.00	0.00
TURISMO	0.00	0.00	0.00	0.00	0.00	0.00
CIENCIA, TECNOLOGIA E INNOVACION	0.00	0.00	0.00	0.00	0.00	0.00
OTRAS INDUSTRIAS Y OTROS ASUNTOS ECONOMICOS	0.00	0.00	0.00	0.00	0.00	0.00
4 OTRAS NO CLASIF. EN FUNC ANT	0.00	0.00	0.00	0.00	0.00	0.00
TRANSACCIONES DE LA DEUDA PUBLICA / COSTO FINANCIERO DE LA DEUDA	0.00	0.00	0.00	0.00	0.00	0.00
TRANSFERENCIAS, PARTICIPACIONES Y APORTACIONES ENTRE DIFERENTES NIVELES Y ORDENES DE GOBIERNO	0.00	0.00	0.00	0.00	0.00	0.00
SANEAMIENTO DEL SISTEMA FINANCIERO	0.00	0.00	0.00	0.00	0.00	0.00
ADEUDOS DE EJERCICIOS FISCALES ANTERIORES	0.00	0.00	0.00	0.00	0.00	0.00
<b>Total de Egresos</b>	<b>218,581,400.00</b>	<b>50,721,781.24</b>	<b>269,303,181.24</b>	<b>263,509,366.62</b>	<b>260,633,969.08</b>	<b>5,793,814.62</b>

"BAJO PROTESTA DE DECIR VERDAD, DECLARAMOS QUE LOS ESTADOS FINANCIEROS Y SUS NOTAS SON RAZONABLEMENTE CORRECTOS Y SON RESPONSABLES DE LA VERDAD DEL EMISOR"

  
**C. JUAN GUZMAN CABRERA**  
 PRESIDENTE MUNICIPAL

  
**LIC. JULIAN MARTINEZ ORTIZ**  
 DIRECTOR DE FINANZAS



40118-1



**MUNICIPIO DE HUIMILPAN**  
**SECRETARIA DE TESORERIA Y FINANZAS**  
**Estado Analítico del Ejercicio del Presupuesto de Egresos Detallado - LDF**  
**Clasificación de Servicios Personales por Categoría**  
**Del 01 de enero Al 31 de Diciembre de 2021**

Concepto (c)	Egresos					Subejercicio(e)
	Aprobado (d)	Ampliaciones / (Reducciones)	Modificado	Devengado	Pagado	
<b>I. Gasto No Etiquetado</b>	<b>80,248,828.51</b>	<b>57,149.19</b>	<b>80,305,977.70</b>	<b>79,578,076.55</b>	<b>79,005,693.99</b>	<b>727,901.15</b>
A. Personal Administrativo y de Servicio Público	80,248,828.51	-2,734,489.15	77,514,339.36	76,831,858.54	76,259,475.98	682,480.82
B. Magisterio	0.00	0.00	0.00	0.00	0.00	0.00
C. Servicios de Salud	0.00	0.00	0.00	0.00	0.00	0.00
c1) Personal Administrativo	0.00	0.00	0.00	0.00	0.00	0.00
c2) Personal Médico, Paramédico y afin	0.00	0.00	0.00	0.00	0.00	0.00
D. Seguridad Pública	0.00	2,791,638.34	2,791,638.34	2,746,218.01	2,746,218.01	45,420.33
E. Gastos asociados a la implementación de nuevas leyes federales o reformas a las mismas	0.00	0.00	0.00	0.00	0.00	0.00
F. Sentencias laborales definitivas	0.00	0.00	0.00	0.00	0.00	0.00
<b>II. Gasto Etiquetado</b>	<b>20,609,241.96</b>	<b>-3,888,089.75</b>	<b>16,721,152.21</b>	<b>16,721,152.21</b>	<b>16,713,821.96</b>	<b>0.00</b>
A. Personal Administrativo y de Servicio Público	0.00	0.00	0.00	0.00	0.00	0.00
B. Magisterio	0.00	0.00	0.00	0.00	0.00	0.00
C. Servicios de Salud	0.00	0.00	0.00	0.00	0.00	0.00
c1) Personal Administrativo	0.00	0.00	0.00	0.00	0.00	0.00
c2) Personal Médico, Paramédico y afin	0.00	0.00	0.00	0.00	0.00	0.00
D. Seguridad Pública	20,609,241.96	-3,888,089.75	16,721,152.21	16,721,152.21	16,713,821.96	0.00
E. Gastos asociados a la implementación de nuevas leyes federales o reformas a las mismas	0.00	0.00	0.00	0.00	0.00	0.00
F. Sentencias laborales definitivas	0.00	0.00	0.00	0.00	0.00	0.00
<b>III. Total del Gasto en Servicios Personales</b>	<b>100,858,070.47</b>	<b>-3,830,940.56</b>	<b>97,027,129.91</b>	<b>96,299,228.76</b>	<b>95,719,515.95</b>	<b>727,901.15</b>

"BAJO PROTESTA DE DECIR VERDAD, DECLARAMOS QUE LOS ESTADOS FINANCIEROS Y SUS NOTAS SON RAZONABLEMENTE CORRECTOS Y SON RESPONSABILIDAD DEL EMISOR"

  
**C. JUAN GUZMAN CABRERA**  
 PRESIDENTE MUNICIPAL

  
**LIC. JULIÁN MARTÍNEZ ORTIZ**  
 SECRETARIO DE FINANZAS








**MUNICIPIO DE HUIMILPAN**  
**SECRETARIA DE TESORERIA Y FINANZAS**  
**Proyecciones de Ingresos - LDF**  
**Al 31 de Diciembre de 2021**

Concepto (c)	2021	2022	2023	2024	2025	2026
<b>1. Ingresos de Libre Disposición</b>		<b>197,379,975.00</b>	<b>0.00</b>	<b>0.00</b>	<b>0.00</b>	<b>0.00</b>
Impuestos	0.00	54,662,363.00	0.00	0.00	0.00	0.00
Cuotas y Aportaciones de Seguridad Social	0.00	0.00	0.00	0.00	0.00	0.00
Contribuciones de Mejoras	0.00	0.00	0.00	0.00	0.00	0.00
Derechos	0.00	16,865,394.00	0.00	0.00	0.00	0.00
Productos	0.00	692,048.00	0.00	0.00	0.00	0.00
Aprovechamientos	0.00	8,995,783.00	0.00	0.00	0.00	0.00
Ingresos por Ventas de Bienes y Servicios	0.00	0.00	0.00	0.00	0.00	0.00
Participaciones	0.00	116,164,387.00	0.00	0.00	0.00	0.00
Incentivos Derivados de la Colaboración Fiscal	0.00	0.00	0.00	0.00	0.00	0.00
Transferencias	0.00	0.00	0.00	0.00	0.00	0.00
Convenios	0.00	0.00	0.00	0.00	0.00	0.00
Otros Ingresos de Libre Disposición	0.00	0.00	0.00	0.00	0.00	0.00
<b>2. Transferencias federales etiquetadas</b>	<b>0.00</b>	<b>56,948,389.00</b>	<b>0.00</b>	<b>0.00</b>	<b>0.00</b>	<b>0.00</b>
Aportaciones	0.00	56,948,389.00	0.00	0.00	0.00	0.00
Convenios	0.00	0.00	0.00	0.00	0.00	0.00
Fondos Distintos de Aportaciones	0.00	0.00	0.00	0.00	0.00	0.00
Transferencias, Subsidios y Subvenciones, y Pensiones y Jubilaciones	0.00	0.00	0.00	0.00	0.00	0.00
Otras Transferencias Federales Etiquetadas	0.00	0.00	0.00	0.00	0.00	0.00
<b>3. Ingresos Derivados de Financiamiento</b>	<b>0.00</b>	<b>0.00</b>	<b>0.00</b>	<b>0.00</b>	<b>0.00</b>	<b>0.00</b>
Ingresos Derivados de Financiamientos	0.00	0.00	0.00	0.00	0.00	0.00
<b>4. Total de Ingresos Proyectados</b>	<b>0.00</b>	<b>254,328,364.00</b>	<b>0.00</b>	<b>0.00</b>	<b>0.00</b>	<b>0.00</b>
<b>Datos Informativos</b>						
Ingresos Derivados de Financiamientos con Fuente de Pago de Recursos de Libre Disposición	0.00	0.00	0.00	0.00	0.00	0.00
Ingresos derivados de Financiamientos con Fuente de Pago de Transferencias Federales Etiquetadas	0.00	0.00	0.00	0.00	0.00	0.00

"BAJO PROTESTA DE DECIR VERDAD, DECLARAMOS QUE LOS ESTADOS FINANCIEROS Y SUS NOTAS SON RAZONABLEMENTE CORRECTOS Y SON RESPONSABILIDAD DEL EMISOR"

000088





MUNICIPIO DE HUIMILPAN  
SECRETARIA DE TESORERIA Y FINANZAS  
Proyecciones de Ingresos - LDF  
Al 31 de Diciembre de 2021

Concepto (c)	2021	2022	2023	2024	2025	2026
--------------	------	------	------	------	------	------

  
C. JUAN GUZMAN CABRERA  
PRESIDENTE MUNICIPAL

  
LIC. JULIAN MARTINEZ ORTIZ  
SECRETARIO DE FINANZAS






**MUNICIPIO DE HUIMILPAN**  
**SECRETARIA DE TESORERIA Y FINANZAS**  
 Proyecciones de Egresos - LDF  
 Al 31 de Diciembre de 2021

Concepto (c)	2021	2022	2023	2024	2025	2026
<b>Gasto No Etiquetado</b>	<b>166,094,872.00</b>	<b>197,379,975.00</b>	<b>0.00</b>	<b>0.00</b>	<b>0.00</b>	<b>0.00</b>
1000 - SERVICIOS PERSONALES	80,248,828.51	101,151,334.00	0.00	0.00	0.00	0.00
2000 - MATERIALES Y SUMINISTROS	15,547,920.44	14,142,513.00	0.00	0.00	0.00	0.00
3000 - SERVICIOS GENERALES	36,984,194.12	42,395,889.00	0.00	0.00	0.00	0.00
4000 - TRANSFERENCIAS, ASIGNACIONES, SUBSIDIOS	26,513,620.72	31,145,239.00	0.00	0.00	0.00	0.00
5000 - BIENES MUEBLES, INMUEBLES E INTANGIBLES	520,462.25	8,545,000.00	0.00	0.00	0.00	0.00
6000 - INVERSION PUBLICA	6,279,845.96	0.00	0.00	0.00	0.00	0.00
7000 - INVERSIONES FINANCIERAS Y OTRAS PROVISIO	0.00	0.00	0.00	0.00	0.00	0.00
8000 - PARTICIPACIONES Y APORTACIONES	0.00	0.00	0.00	0.00	0.00	0.00
9000 - DEUDA PUBLICA	0.00	0.00	0.00	0.00	0.00	0.00
<b>Gasto Etiquetado</b>	<b>52,486,528.00</b>	<b>56,948,389.00</b>	<b>0.00</b>	<b>0.00</b>	<b>0.00</b>	<b>0.00</b>
1000 - SERVICIOS PERSONALES	20,609,241.96	9,976,801.00	0.00	0.00	0.00	0.00
2000 - MATERIALES Y SUMINISTROS	5,440,000.00	3,654,112.00	0.00	0.00	0.00	0.00
3000 - SERVICIOS GENERALES	628,975.04	14,262,429.00	0.00	0.00	0.00	0.00
4000 - TRANSFERENCIAS, ASIGNACIONES, SUBSIDIOS	0.00	0.00	0.00	0.00	0.00	0.00
5000 - BIENES MUEBLES, INMUEBLES E INTANGIBLES	120,000.00	0.00	0.00	0.00	0.00	0.00
6000 - INVERSION PUBLICA	25,688,311.00	29,055,047.00	0.00	0.00	0.00	0.00
7000 - INVERSIONES FINANCIERAS Y OTRAS PROVISIO	0.00	0.00	0.00	0.00	0.00	0.00
8000 - PARTICIPACIONES Y APORTACIONES	0.00	0.00	0.00	0.00	0.00	0.00
9000 - DEUDA PUBLICA	0.00	0.00	0.00	0.00	0.00	0.00
<b>Total de Egresos Projectados</b>	<b>218,581,400.00</b>	<b>254,328,364.00</b>	<b>0.00</b>	<b>0.00</b>	<b>0.00</b>	<b>0.00</b>

"BAJO PROTESTA DE DECIR VERDAD, DECLARAMOS QUE LOS ESTADOS FINANCIEROS Y SUS NOTAS SON RAZONABLEMENTE CORRECTOS Y SON RESPONSABILIDAD DEL EMISOR"

  
**C. JUAN GUZMAN CABRERA**  
 PRESIDENTE MUNICIPAL

  
**LIC. JULIÁN MARTÍNEZ ORTIZ**  
 SECRETARIO DE FINANZAS





**MUNICIPIO DE HUIMILPAN**  
Resultados de Ingresos - LDF  
(PESOS)

Concepto (b)	2016 (c)	2017 (c)	2018 (c)	2019 (c)	2020 (c)	2021 (d)
<b>1. Ingresos de Libre Disposición (1=A+B+C+D+E+F+G+H+I+J+K+L)</b>	<b>116,936,913</b>	<b>149,489,639</b>	<b>167,292,530</b>	<b>168,389,911</b>	<b>168,629,096</b>	<b>177,344,821</b>
A. Impuestos	30,421,249	33,678,510	40,705,880	40,403,434	40,383,920	48,709,475
B. Cuotas y Aportaciones de Seguridad Social	0	0	0	0	0	0
C. Contribuciones de Mejoras	61,000	2,676,736	165,747	0	0	0
D. Derechos	7,439,012	13,673,829	22,421,313	18,144,929	14,729,140	13,281,545
E. Productos	770,833	653,767	529,085	490,036	2,272,443	664,137
F. Aprovechamientos	852,048	1,439,185	9,260,799	1,977,879	2,677,377	5,260,825
G. Ingresos por Venta de Bienes y Prestación de Servicios	0	0	0	0	0	0
H. Participaciones	77,392,771	97,367,612	94,209,706	107,373,633	108,566,216	109,429,039
I. Incentivos Derivados de la Colaboración Fiscal	0	0	0	0	0	0
J. Transferencias y Asignaciones	0	0	0	0	0	0
K. Convenios	0	0	0	0	0	0
L. Otros Ingresos de Libre Disposición	0	0	0	0	0	0
<b>2. Transferencias Federales Etiquetadas (2=A+B+C+D+E)</b>	<b>55,221,160</b>	<b>83,846,266</b>	<b>64,577,726</b>	<b>110,060,475</b>	<b>126,098,913</b>	<b>82,060,339</b>
A. Aportaciones	37,648,844	41,980,272	43,936,099	50,167,233	53,164,947	47,887,876
B. Convenios	17,572,316	41,865,994	20,641,627	59,893,242	72,933,966	34,172,463
C. Fondos Distintos de Aportaciones	0	0	0	0	0	0
D. Transferencias, Asignaciones, Subsidios y Subvenciones, y Pensiones y Jubilaciones	0	0	0	0	0	0
E. Otras Transferencias Federales Etiquetadas	0	0	0	0	0	0
<b>3. Ingresos Derivados de Financiamientos (3=A)</b>	<b>0</b>	<b>0</b>	<b>0</b>	<b>0</b>	<b>0</b>	<b>0</b>
A. Ingresos Derivados de Financiamientos	0	0	0	0	0	0
<b>4. Total de Resultados de Ingresos (4=1+2+3)</b>	<b>172,158,073</b>	<b>233,335,905</b>	<b>231,870,256</b>	<b>278,450,386</b>	<b>294,728,009</b>	<b>259,405,160</b>
<b>Datos Informativos</b>						
1. Ingresos Derivados de Financiamientos con Fuente de Pago de Recursos de Libre Disposición	0	0	0	0	0	0
2. Ingresos derivados de Financiamientos con Fuente de Pago de Transferencias Federales Etiquetadas	0	0	0	0	0	0
<b>3. Ingresos Derivados de Financiamiento (3=1+2)</b>	<b>0</b>	<b>0</b>	<b>0</b>	<b>0</b>	<b>0</b>	<b>0</b>

Bajo protesta de decir verdad declaramos que los estados financieros y sus notas, son razonablemente correctos y son responsabilidad del emisor

C. JUAN GUZMAN CABRERA  
PRESIDENTE MUNICIPAL

LIC. JULIAN MARTINEZ ORTIZ  
DIRECTOR DE FINANZA







**MUNICIPIO DE HUIMILPAN**  
**SECRETARIA DE TESORERIA Y FINANZAS**  
**Resultados de Egresos - LDF**  
**Al 31 de Diciembre de 2021**

Concepto (c)	2016	2017	2018	2019	2020	2021
<b>Gasto No Etiquetado</b>	<b>105,528,461.00</b>	<b>137,701,628.00</b>	<b>156,706,157.00</b>	<b>172,983,897.00</b>	<b>156,397,429.00</b>	<b>178,765,049.43</b>
1000 - SERVICIOS PERSONALES	62,134,941.00	62,791,058.00	65,557,650.00	84,934,391.00	77,319,307.00	79,578,076.55
2000 - MATERIALES Y SUMINISTROS	5,761,206.00	10,041,169.00	11,918,232.00	14,877,164.00	15,254,174.00	17,254,082.52
3000 - SERVICIOS GENERALES	19,595,190.00	33,636,481.00	34,264,664.00	31,021,882.00	18,809,993.00	35,072,827.75
4000 - TRANSFERENCIAS, ASIGNACIONES, SUBSIDIOS	16,466,298.00	18,350,434.00	22,959,157.00	24,867,095.00	27,786,847.00	24,820,594.48
5000 - BIENES MUEBLES, INMUEBLES E INTANGIBLES	254,243.00	1,351,541.00	2,617,922.00	8,221,359.00	7,948,277.00	6,792,057.04
6000 - INVERSION PUBLICA	1,316,583.00	11,530,945.00	19,388,532.00	9,062,006.00	9,278,831.00	15,247,411.09
7000 - INVERSIONES FINANCIERAS Y OTRAS PROVISIO	0.00	0.00	0.00	0.00	0.00	0.00
8000 - PARTICIPACIONES Y APORTACIONES	0.00	0.00	0.00	0.00	0.00	0.00
9000 - DEUDA PÚBLICA	0.00	0.00	0.00	0.00	0.00	0.00
<b>Gasto Etiquetado</b>	<b>58,899,976.00</b>	<b>96,920,317.00</b>	<b>64,533,942.00</b>	<b>110,001,825.00</b>	<b>121,083,857.00</b>	<b>84,744,317.19</b>
1000 - SERVICIOS PERSONALES	11,612,417.00	13,168,209.00	16,343,900.00	2,585,634.00	9,095,177.00	16,721,152.21
2000 - MATERIALES Y SUMINISTROS	2,970,380.00	2,699,518.00	3,106,404.00	7,743,562.00	4,462,137.00	3,637,460.85
3000 - SERVICIOS GENERALES	5,461,141.00	5,712,208.00	4,169,144.00	11,678,718.00	13,071,899.00	906,577.54
4000 - TRANSFERENCIAS, ASIGNACIONES, SUBSIDIOS	13,300.00	52,500.00	582,907.00	0.00	0.00	3,437,848.60
5000 - BIENES MUEBLES, INMUEBLES E INTANGIBLES	1,740.00	1,348,713.00	662,020.00	3,065,658.00	47,443.00	934,372.40
6000 - INVERSION PUBLICA	38,840,998.00	73,939,169.00	39,669,567.00	84,928,253.00	94,407,201.00	59,106,905.59
7000 - INVERSIONES FINANCIERAS Y OTRAS PROVISIO	0.00	0.00	0.00	0.00	0.00	0.00
8000 - PARTICIPACIONES Y APORTACIONES	0.00	0.00	0.00	0.00	0.00	0.00
9000 - DEUDA PÚBLICA	0.00	0.00	0.00	0.00	0.00	0.00
<b>Total del Resultado de Egresos</b>	<b>164,428,437.00</b>	<b>234,621,945.00</b>	<b>221,240,099.00</b>	<b>282,985,722.00</b>	<b>277,481,286.00</b>	<b>263,509,366.62</b>

"BAJO PROTESTA DE DECIR VERDAD, DECLARAMOS QUE LOS ESTADOS FINANCIEROS Y SUS NOTAS SON RAZONABLEMENTE CORRECTOS Y SON RESPONSABILIDAD DEL EMISOR"

  
**C. JUAN GUZMAN CABRERA**  
 PRESIDENTE MUNICIPAL

  
**LIC. JULIAN MARTINEZ ORTIZ**  
 DIRECTOR DE FINANZAS

**C00092**





**MUNICIPIO DE HUIMILPAN**  
**SECRETARIA DE TESORERIA Y FINANZAS**  
**CONTABILIDAD GENERAL**

Informe sobre Estudios Actuariales - LDF

	Pensiones y jubilaciones	Salud	Riesgos de trabajo	Invalidez y vida	Otras prestaciones sociales
<b>Tipo de Sistema</b>					
Prestación laboral o Fondo general para trabajadores del estado o municipio	0.00	0.00	0.00	0.00	0.00
Beneficio definido, Contribución definida o Mixto	0.00	0.00	0.00	0.00	0.00
<b>Población afiliada</b>					
Activos	125.56	0.00	0.00	0.00	0.00
Edad máxima	68.18	0.00	0.00	0.00	0.00
Edad mínima	17.33	0.00	0.00	0.00	0.00
Edad promedio	40.05	0.00	0.00	0.00	0.00
Pensionados y Jubilados	210.51	0.00	0.00	0.00	0.00
Edad máxima	97.00	0.00	0.00	0.00	0.00
Edad mínima	46.00	0.00	0.00	0.00	0.00
Edad promedio	67.51	0.00	0.00	0.00	0.00
Beneficiarios	0.00	0.00	0.00	0.00	0.00
Promedio de años de servicio (trabajadores activos)	6.48	0.00	0.00	0.00	0.00
Aportación individual al plan de pensión como % del salario	0.00	0.00	0.00	0.00	0.00
Aportación del ente público al plan de pensión como % del salario	0.00	0.00	0.00	0.00	0.00
Crecimiento esperado de los pensionados y jubilados (como %)	0.00	0.00	0.00	0.00	0.00
Crecimiento esperado de los activos (como %)	0.00	0.00	0.00	0.00	0.00
Edad de Jubilación o Pensión	60.00	0.00	0.00	0.00	0.00
Esperanza de vida	10.95	0.00	0.00	0.00	0.00
<b>Ingresos del Fondo</b>					
Ingresos Anuales al Fondo de Pensiones	0.00	0.00	0.00	0.00	0.00
<b>Nómina anual</b>					
Activos	53,535,570.34	0.00	0.00	0.00	0.00
Pensionados y Jubilados	6,095,420.40	0.00	0.00	0.00	0.00
Beneficiarios de Pensionados y Jubilados	0.00	0.00	0.00	0.00	0.00
<b>Monto mensual por pensión</b>					
Máximo	25,593.00	0.00	0.00	0.00	0.00
Mínimo	5,175.60	0.00	0.00	0.00	0.00
Promedio	13,024.40	0.00	0.00	0.00	0.00
<b>Monto de la reserva</b>					
<b>Valor presente de las obligaciones</b>					
Pensiones y Jubilaciones en curso de pago	50,180,981.96	0.00	0.00	0.00	0.00
Generación actual	48,835,024.17	0.00	0.00	0.00	0.00
Generaciones futuras	0.00	0.00	0.00	0.00	0.00
<b>Valor presente de las contribuciones asociadas a los sueldos futuros de cotización X%</b>					
Generación actual	0.00	0.00	0.00	0.00	0.00
Generaciones futuras	0.00	0.00	0.00	0.00	0.00
<b>Valor presente de aportaciones futuras</b>					
Generación actual	0.00	0.00	0.00	0.00	0.00
Generaciones futuras	0.00	0.00	0.00	0.00	0.00
Otros ingresos	0.00	0.00	0.00	0.00	0.00

C00093



11-11-20




MUNICIPIO DE HUIMILPAN  
SECRETARIA DE TESORERIA Y FINANZAS  
CONTABILIDAD GENERAL

Informe sobre Estudios Actuariales - LDF


	Pensiones y jubilaciones	Salud	Riesgos de trabajo	Invalidez y vida	Otras prestaciones sociales
<b>Déficit/superávit actuarial</b>					
Generación actual	99,016,006.13	0.00	0.00	0.00	0.00
Generaciones futuras	0.00	0.00	0.00	0.00	0.00
<b>Periodo de suficiencia</b>					
Año de descapitalización	0.00	0.00	0.00	0.00	0.00
Tasa de rendimiento	7.31	0.00	0.00	0.00	0.00
<b>Estudio actuarial</b>					
Año de elaboración del estudio actuarial	0.00	0.00	0.00	0.00	0.00
Empresa que elaboró el estudio actuarial	0.00	0.00	0.00	0.00	0.00

"BAJO PROTESTA DE DECIR VERDAD, DECLARAMOS QUE LOS ESTADOS FINANCIEROS Y SUS NOTAS SON RAZONABLEMENTE CORRECTOS Y SON RESPONSABILIDAD DEL EMISOR"

  
C. JUAN GUZMAN CABRERA  
PRESIDENTE MUNICIPAL

  
LIC. JULIÁN MARTINEZ ORTIZ  
DIRECTOR DE FINANZAS


C00094





**MUNICIPIO DE HUIMILPAN  
SECRETARIA DE TESORERIA Y FINANZAS  
CONTABILIDAD GENERAL**

Indicadores de Observancia	Implementación		Resultado		Fundamento	Comentario
	SI	NO	Monto o valor	Unidad (pesos/porcentaje)		
	Mecanismo de verificación	Fecha estimada de cumplimiento				
<b>INDICADORES PRESUPUESTARIOS</b>						
<b>A. INDICADORES CUANTITATIVOS</b>						
<b>1 Balance Presupuestario Sostenible (j)</b>						
a. Propuesto	Iniciativa de Ley de Ingresos y Proyecto de Presupuesto de Egresos		218,581,400.00	pesos	Art. 6 y 19 de la LDF	
b. Aprobado	Ley de Ingresos y Presupuesto de Egresos		218,581,400.00	pesos	Art. 6 y 19 de la LDF	
c. Ejercido	Cuenta Pública / Formato 4 LDF		-263,509,366.62	pesos	Art. 6 y 19 de la LDF	
<b>2 Balance Presupuestario de Recursos Disponibles Sostenible (k)</b>						
a. Propuesto	Iniciativa de Ley de Ingresos y Proyecto de Presupuesto de Egresos		218,581,400.00	pesos	Art. 6 y 19 de la LDF	
b. Aprobado	Ley de Ingresos y Presupuesto de Egresos		218,581,400.00	pesos	Art. 6 y 19 de la LDF	
c. Ejercido	Cuenta Pública / Formato 4 LDF		-263,509,366.62	pesos	Art. 6 y 19 de la LDF	
<b>3 Financiamiento Neto dentro del Techo de Financiamiento Neto (l)</b>						
a. Propuesto	Iniciativa de Ley de Ingresos		218,581,400.00	pesos	Art. 6, 19 y 46 de la LDF	
b. Aprobado	Ley de Ingresos		218,581,400.00	pesos	Art. 6, 19 y 46 de la LDF	
c. Ejercido	Cuenta Pública / Formato 4 LDF		-263,509,366.62	pesos	Art. 6, 19 y 46 de la LDF	
<b>4 Recursos destinados a la atención de desastres naturales</b>						
<b>a. Asignación al fideicomiso para desastres naturales (m)</b>						
a.1 Aprobado	Reporte Trim. Formato 6 a)		0.00	pesos	Art. 9 de la LDF	
a.2 Pagado	Cuenta Pública/Formato 6a)		0.00	pesos	Art. 9 de la LDF	
<b>b. Aportación promedio realizada por la Entidad Federativa durante los 5 ejercicios previos, para infraestructura dañada por desastres naturales (n)</b>						
	Autorizaciones de recursos aprobados por el FONDEN		0.00	pesos	Art. 9 de la LDF	
<b>c. Saldo del fideicomiso para desastres naturales (o)</b>						
	Cuenta Pública / Auxiliar de Cuentas		0.00	pesos	Art. 9 de la LDF	
<b>d. Costo promedio de los últimos 5 ejercicios de la reconstrucción de infraestructura dañada por desastres naturales (p)</b>						
	Autorizaciones de recursos aprobados por el FONDEN		0.00	pesos	Art. 9 de la LDF	









**MUNICIPIO DE HUIMILPAN  
SECRETARIA DE TESORERIA Y FINANZAS  
CONTABILIDAD GENERAL**

Indicadores de Observancia	Implementación		Resultado		Fundamento	Comentario
	SI	NO	Monto o valor	Unidad (pesos/porcentaje)		
	Mecanismo de verificación	Fecha estimada de cumplimiento				
<b>INDICADORES PRESUPUESTARIOS</b>						
<b>5 Techo para servicios personales (q)</b>						
a. Asignación en el Presupuesto de Egresos	Reporte Trim. Formato 6 d)		0.00	pesos	Art. 10 y 21 de la LDF	
b. Ejercicio	Reporte Trim. Formato 6 d)		263,509,366.62	pesos	Art. 13 fracc. V y 21 de la LDF	
<b>6 Previsiones de gasto para compromisos de pago derivados de APPs (r)</b>						
a. Asignación en el Presupuesto de Egresos	Presupuesto de Egresos		0.00	pesos	Art. 11 y 21 de la LDF	
<b>7 Techo de ADEFAS para el ejercicio fiscal (s)</b>						
a. Propuesto	Proyecto de Presupuesto de Egresos		0.00	pesos	Art. 12 y 20 de la LDF	
b. Aprobado	Reporte Trim. Formato 6 a)		0.00	pesos	Art. 12 y 20 de la LDF	
c. Ejercicio	Cuenta Pública / Formato 6 a)		0.00	pesos	Art. 12 y 20 de la LDF	
<b>B. INDICADORES CUALITATIVOS</b>						
<b>1 Iniciativa de Ley de Ingresos y Proyecto de Presupuesto de Egresos</b>						
a. Objetivos anuales, estrategias y metas para el ejercicio fiscal (t)	Iniciativa de Ley de Ingresos y Proyecto de Presupuesto de Egresos		0.00		Art. 5 y 18 de la LDF	
b. Proyecciones de ejercicios posteriores (u)	Iniciativa de Ley de Ingresos y Proyecto de Presupuesto de Egresos/Formatos 7 a) y b)		0.00		Art. 5 y 18 de la LDF	
c. Descripción de riesgos relevantes y propuestas de acción para enfrentarlos (v)	Iniciativa de Ley de Ingresos y Proyecto de Presupuesto de Egresos		0.00		Art. 5 y 18 de la LDF	
d. Resultados de ejercicios fiscales anteriores y el ejercicio fiscal en cuestión (w)	Iniciativa de Ley de Ingresos y Proyecto de Presupuesto de Egresos / Formatos 7 c) y d)		0.00		Art. 5 y 18 de la LDF	
e. Estudio actuarial de las pensiones de sus trabajadores (x)	Proyecto de Presupuesto de Egresos / Formato 8		0.00		Art. 5 y 18 de la LDF	
<b>2 Balance Presupuestario de Recursos Disponibles, en caso de ser negativo</b>						
a. Razones excepcionales que justifican el Balance Presupuestario de Recursos Disponibles negativo (y)	Iniciativa de Ley de Ingresos o Proyecto de Presupuesto de Egresos		0.00		Art. 6 y 19 de la LDF	
b. Fuente de recursos para cubrir el Balance Presupuestario de Recursos Disponibles negativo (z)	Iniciativa de Ley de Ingresos o Proyecto de Presupuesto de Egresos		0.00		Art. 6 y 19 de la LDF	






**MUNICIPIO DE HUIMILPAN  
SECRETARÍA DE TESORERÍA Y FINANZAS  
CONTABILIDAD GENERAL**

Indicadores de Observancia	Implementación		Resultado		Fundamento	Comentario
	SI Mecanismo de verificación	NO Fecha estimada de cumplimiento	Monto o valor	Unidad (pesos/porcentaje)		
<b>INDICADORES PRESUPUESTARIOS</b>						
c. Número de ejercicios fiscales y acciones necesarias para cubrir el Balance Presupuestario de Recursos Disponibles negativo (aa)	Inicialva de Ley de Ingresos o Proyecto de Presupuesto de Egresos		0.00		Art. 6 y 19 de la LDF	
d. Informes Trimestrales sobre el avance de las acciones para recuperar el Balance Presupuestario de Recursos Disponibles (bb)	Reporte Trim. y Cuenta Pública		0.00		Art. 6 y 19 de la LDF	
<b>3 Servicios Personales</b>						
a. Remuneraciones de los servidores públicos (cc)	Proyecto de Presupuesto		0.00		Art. 10 y 21 de la LDF	
b. Previsiones salariales y económicas para cubrir incrementos salariales, creación de plazas y otros (dd)	Proyecto de Presupuesto		0.00		Art. 10 y 21 de la LDF	
<b>INDICADORES DEL EJERCICIO PRESUPUESTARIO</b>						
<b>A. INDICADORES CUANTITATIVOS</b>						
<b>1 Ingresos Excedentes derivados de Ingresos de Libre Disposición</b>						
a. Monto de Ingresos Excedentes derivados de ILD (ee)	Cuenta Pública / Formato 5		0.00	pesos		
b. Monto de Ingresos Excedentes derivados de ILD destinados al fin del A.14, fracción I de la LDF (ff)	Cuenta Pública		0.00	pesos		
c. Monto de Ingresos Excedentes derivados de ILD destinados al fin del A.14, fracción II, a) de la LDF (gg)	Cuenta Pública		0.00	pesos		
d. Monto de Ingresos Excedentes derivados de ILD destinados al fin del A.14, fracción II, b) de la LDF (hh)	Cuenta Pública		0.00	pesos		
e. Monto de Ingresos Excedentes derivados de ILD destinados al fin del artículo noveno transitorio de la LDF (ii)			0.00	pesos		
<b>B. INDICADORES CUALITATIVOS</b>						
1 Análisis Costo-Beneficio para programas o proyectos de inversión mayores a 10 millones de UDIS (jj)	Página de internet de la Secretaría de Finanzas o Tesorería Municipal		0.00		Art. 13 frac. III y 21 de la LDF	
2 Análisis de conveniencia y análisis de transferencia de riesgos de los proyectos APPs (kk)	Página de internet de la Secretaría de Finanzas o Tesorería Municipal		0.00		Art. 13 frac. III y 21 de la LDF	
3 Identificación de población objetivo, destino y temporalidad de subsidios (ll)	Página de internet de la Secretaría de Finanzas o Tesorería Municipal		0.00		Art. 13 frac. III y 21 de la LDF	
<b>INDICADORES DE DEUDA PÚBLICA</b>						
<b>A. INDICADORES CUANTITATIVOS</b>						
<b>1 Obligaciones a Corto Plazo</b>						
a. Límite de Obligaciones a Corto Plazo (mm)			0.00	pesos	Art. 30 frac. I de la LDF	
b. Obligaciones a Corto Plazo (nn)			0.00	pesos	Art. 30 frac. I de la LDF	





PRESIDENCIA MUNICIPAL DE HUIMILPAN, QRO.  
2021-2024

PRESIDENCIA MUNICIPAL

Oficio: PM/088/2022

Asunto: Remito Cuenta Pública Consolidada  
Correspondiente al Ejercicio Fiscal 2021

Huimilpan, Qro. jueves 24 de febrero de 2022

ING. ENRIQUE DE ECHÁVARRI LARY  
AUDITOR SUPERIOR DEL ESTADO  
P R E S E N T E

Con fundamento en lo dispuesto por el artículo 11 fracción V y artículo 50 de la Ley General de Contabilidad Gubernamental, artículo 4 fracción IV y artículo 15 de la Ley de Fiscalización Superior y Rendición de Cuentas del Estado de Querétaro, Acuerdo por el que se armoniza la estructura de la cuentas públicas D.O.F. 30 diciembre de 2013 y Norma en materia de consolidación de Estados Financieros y demás información contable, remito a Usted la documentación que conforma la Cuenta Pública Consolidada de **Municipio de Huimilpan**, correspondiente al ejercicio fiscal 2021, la cual consta de 1 legajo y 1 discos compactos.

Así mismo ratifico que los saldos reflejados, corresponden al periodo que se reporta, son los definitivos y contienen la totalidad de las operaciones realizadas y registradas a esa fecha.

ATENTAMENTE


  
C. JUAN GUZMÁN CABRERA  
PRESIDENTE MUNICIPAL




ANEXO: Cuenta Pública Consolidada.

Reforma Ote. 158 Col. Centro Huimilpan Querétaro, México C.P. 76950  
Tel. 014482785047 [www.huimilpan.gob.mx](http://www.huimilpan.gob.mx)

E3FE/CP.1758  
Fecha de recepción: 28/02/2022  
Hora de recepción: 12:50:00  
Oficio: PM 088 2022  
Ejercicio, carpeta (153-74 folios) y CD  
Ejercicio Fiscal 2021 Consolidada  
MUNICIPIO DE HUIMILPAN





# Consolidada

Cuenta Pública  
Del Municipio de Huimilpan | 2021

C00098





Cuenta Pública 2021  
Estado de Situación Financiera  
Al 31 de Diciembre de 2021 y 2020  
(Pesos)  
Consolidado del Sector Paramunicipal

CONCEPTO	AÑO	
	2021	2020
<b>ACTIVO</b>		
<b>Activo Circulante</b>		
Efectivo y Equivalentes	203,322	410,636
Derechos a Recibir Efectivo o Equivalentes	98,468	0
Derechos a Recibir Bienes o Servicios	0	0
Inventarios	0	0
Almacenes	358,640	0
Estimación por Pérdida o Deterioro de Activos Circulantes	0	968
Otros Activos Circulantes	0	0
<b>Total de Activos Circulantes</b>	<b>660,429</b>	<b>411,603</b>
<b>Activo No Circulante</b>		
Inversiones Financieras a Largo Plazo	0	0
Derechos a Recibir Efectivo o Equivalentes a Largo Plazo	0	0
Bienes Inmuebles, Infraestructura y Construcciones en Proceso	0	0
Bienes Muebles	559,082	0
Activos Intangibles	8,640	0
Depreciación, Deterioro y Amortización Acumulada de Bienes	0	0
Activos Diferidos	0	0
Estimación por Pérdida o Deterioro de Activos no Circulantes	0	0
Otros Activos no Circulantes	0	0
<b>Total de Activos No Circulantes</b>	<b>567,722</b>	<b>411,603</b>
<b>Total del Activo</b>	<b>1,228,151</b>	<b>823,206</b>
<b>PASIVO</b>		
<b>Pasivo Circulante</b>		
Cuentas por Pagar a Corto Plazo	1,934,326	648,129
Documentos por Pagar a Corto Plazo	100,536	0
Porción a Corto Plazo de la Deuda Pública a Largo Plazo	0	0
Títulos y Valores a Corto Plazo	0	0
Pasivos Diferidos a Corto Plazo	-1,475	0
Fondos y Bienes de Terceros en Garantía y/o Administración a Corto Plazo	0	0
Provisiones a Corto Plazo	0	-1,272
Otros Pasivos a Corto Plazo	0	0
<b>Total de Pasivos Circulantes</b>	<b>2,033,387</b>	<b>646,857</b>
<b>Pasivo No Circulante</b>		
Cuentas por Pagar a Largo Plazo	0	0
Documentos por Pagar a Largo Plazo	0	0
Deuda Pública a Largo Plazo	0	0
Pasivos Diferidos a Largo Plazo	579,101	0
Fondos y Bienes de Terceros en Garantía y/o Administración a Largo Plazo	8,640	0
Provisiones a Largo Plazo	0	0
<b>Total de Pasivos No Circulantes</b>	<b>587,741</b>	<b>0</b>
<b>Total del Pasivo</b>	<b>2,621,128</b>	<b>646,857</b>
<b>HACIENDA PÚBLICA/ PATRIMONIO</b>		
<b>Hacienda Pública/ Patrimonio Contribuido</b>		
Aportaciones	0	0
Donaciones de Capital	0	0
Actualización de la Hacienda Pública / Patrimonio	0	0
<b>Hacienda Pública/ Patrimonio Generado</b>	<b>816,548</b>	<b>1,974,271</b>
Resultados del Ejercicio (Ahorro / Desahorro)	-1,317,734	957,452
Resultados de Ejercicios Anteriores	2,134,282	1,016,819
Revalúos	0	0
Reservas	0	0
Rectificaciones de Resultados de Ejercicios Anteriores	0	0
<b>Exceso o Insuficiencia en la Actualización de la Hacienda Pública/ Patrimonio</b>	<b>0</b>	<b>0</b>
Resultado por Posición Monetaria	0	0
Resultado por Tenencia de Activos no Monetarios	0	0
<b>Total Hacienda Pública/ Patrimonio</b>	<b>816,548</b>	<b>1,974,271</b>
<b>Total del Pasivo y Hacienda Pública / Patrimonio</b>	<b>1,228,151</b>	<b>2,621,128</b>

Bajo protesta de decir verdad declaramos que los Estados Financieros y sus Notas son razonablemente correctos y responsabilidad del emisor.

C00099



11/11/11

Cuenta Pública 2021  
Estado de Actividades  
Del 1 de Enero al 31 de Diciembre de 2021 y 2020  
(Pesos)  
Consolidado del Sector Paramunicipal

Ente Público: MUNICIPIO DE HUIMILPAN, QRO.

Concepto	2021	2020
<b>INGRESOS Y OTROS BENEFICIOS</b>		
<b>Ingresos de la Gestión</b>	<b>91,860</b>	<b>79,520</b>
Impuestos	0	0
Cuotas y Aportaciones de Seguridad Social	0	0
Contribuciones de Mejoras	0	0
Derechos	0	0
Productos	0	0
Aprovechamientos	0	0
Ingresos por Venta de Bienes y Prestación de Servicios	91,860	79,520
<b>Participaciones, Aportaciones, Convenios, Incentivos Derivados de la Colaboración Fiscal, Fondos Distintos de Aportaciones, Transferencias, Asignaciones, Subsidios y Subvenciones, y Pensiones y Jubilaciones</b>	<b>11,855,144</b>	<b>12,226,783</b>
Participaciones, Aportaciones, Convenios, Incentivos Derivados de la Colaboración Fiscal, Fondos Distintos de Aportaciones	11,855,144	12,226,783
Transferencias, Asignaciones, Subsidios y Subvenciones, y Pensiones y Jubilaciones	0	0
<b>Otros Ingresos y Beneficios</b>	<b>1,121</b>	<b>0</b>
Ingresos Financieros	1,121	0
Incremento por Variación de Inventarios	0	0
Disminución del Exceso de Estimaciones por Pérdida o Deterioro u Obsolescencia	0	0
Disminución del Exceso de Provisiones	0	0
Otros Ingresos y Beneficios Varios	0	0
<b>Total de Ingresos y Otros Beneficios</b>	<b>11,948,126</b>	<b>12,306,303</b>
<b>GASTOS Y OTRAS PÉRDIDAS</b>		
<b>Gastos de Funcionamiento</b>	<b>12,226,089</b>	<b>10,495,504</b>
Servicios Personales	8,528,239	7,906,436
Materiales y Suministros	1,287,289	1,058,507
Servicios Generales	2,410,561	1,530,561
<b>Transferencias, Asignaciones, Subsidios y Otras Ayudas</b>	<b>976,116</b>	<b>853,347</b>
Transferencias Internas y Asignaciones al Sector Público	0	0
Transferencias al Resto del Sector Público	0	0
Subsidios y Subvenciones	0	0
Ayudas Sociales	357,009	490,442
Pensiones y Jubilaciones	619,107	362,905
Transferencias a Fideicomisos, Mandatos y Contratos Análogos	0	0
Transferencias a la Seguridad Social	0	0
Donativos	0	0
Transferencias al Exterior	0	0
<b>Participaciones y Aportaciones</b>	<b>0</b>	<b>0</b>
Participaciones	0	0
Aportaciones	0	0
Convenios	0	0
<b>Intereses, Comisiones y Otros Gastos de la Deuda Pública</b>	<b>0</b>	<b>0</b>
Intereses de la Deuda Pública	0	0
Comisiones de la Deuda Pública	0	0
Gastos de la Deuda Pública	0	0
Costo por Coberturas	0	0
Apoyos Financieros	0	0
<b>Otros Gastos y Pérdidas Extraordinarias</b>	<b>63,655</b>	<b>0</b>
Estimaciones, Depreciaciones, Deterioros, Obsolescencia y Provisiones	63,655	0
Provisiones	0	0
Disminución de Inventarios	0	0
Aumento por Insuficiencia de Estimaciones por Pérdida o Deterioro y Aumento por Insuficiencia de Provisiones	0	0
Áumento por Insuficiencia de Provisiones	0	0
Otros Gastos	0	0
<b>Inversión Pública</b>	<b>0</b>	<b>0</b>
Inversión Pública no Capitalizable	0	0
<b>Total de Gastos y Otras Pérdidas</b>	<b>13,265,859</b>	<b>11,348,851</b>
<b>Resultados del Ejercicio (Ahorro/Desahorro)</b>	<b>-1,317,734</b>	<b>957,452</b>

Bajo protesta de decir verdad declaramos que los Estados Financieros y sus Notas son razonablemente correctos y responsabilidad del em

C00100



1111

Cuenta Pública 2021  
 Estado de Variación en la Hacienda Pública  
 Del 1 de Enero al 31 de Diciembre de 2021  
 (pesos)  
 Consolidado del Sector Paramunicipal

Concepto	Hacienda Pública/ Patrimonio Contribuido	Hacienda Pública/ Patrimonio Generado de Ejercicios Anteriores	Hacienda Pública/ Patrimonio Generado del Ejercicio	Exceso o Insuficiencia en la Actualización de la Hacienda Pública / Patrimonio	TOTAL
<b>HACIENDA PÚBLICA/PATRIMONIO CONTRIBUIDO NETO DE 2020</b>	0				0
Aportaciones	0				0
Donaciones de Capital	0				0
Actualización de la Hacienda Pública/Patrimonio	0				0
<b>HACIENDA PÚBLICA /PATRIMONIO GENERADO NETO DE 2020</b>		1,016,819	957,452		1,974,271
Resultados del Ejercicio (Ahorro/Desahorro)			957,452		957,452
Resultados de Ejercicios Anteriores		1,016,819			1,016,819
Revaluos		0		0	0
Reservas		0			0
Rectificaciones de Resultados de Ejercicios Anteriores		0			0
<b>EXCESO O INSUFICIENCIA EN LA ACTUALIZACIÓN DE LA HACIENDA PÚBLICA/ PATRIMONIO NETO DE 2020</b>					0
Resultado por Posición Monetaria					0
Resultado por Tenencia de Activos no Monetarios					0
<b>HACIENDA PÚBLICA / PATRIMONIO NETO FINAL DE 2020</b>	0	1,016,819	957,452		1,974,271
<b>CAMBIOS EN LA HACIENDA PÚBLICA/PATRIMONIO CONTRIBUIDO NETO DE 2021</b>	0				0
Aportaciones	0				0
Donaciones de Capital	0				0
Actualización de la Hacienda Pública/Patrimonio	0				0
<b>VARIACIONES DE LA HACIENDA PÚBLICA / PATRIMONIO GENERADO NETO DE 2021</b>		1,117,462	-2,275,185		-1,157,723
Resultados del Ejercicio (Ahorro/Desahorro)			-1,317,734		-1,317,734
Resultados de Ejercicios Anteriores		1,117,462	-957,452		160,011
Revaluos		0		0	0
Reservas		0			0
Rectificaciones de Resultados de Ejercicios Anteriores					0
<b>CAMBIOS EN EL EXCESO O INSUFICIENCIA EN LA ACTUALIZACIÓN DE LA HACIENDA PÚBLICA/ PATRIMONIO NETO DE 2021</b>					0
Resultado por Posición Monetaria					0
Resultado por Tenencia de Activos no Monetarios					0
<b>HACIENDA PÚBLICA / PATRIMONIO NETO FINAL DE 2021</b>	0	2,134,282	-1,317,734		816,548

Bajo protesta de decir verdad declaramos que los Estados Financieros y sus Notas son razonablemente correctos y responsabilidad del emisor

C00101



Cuenta Pública 2021  
Estado de Cambios en la Situación Financiera  
Del 1 de Enero al 31 de Diciembre de 2021  
(Pesos)  
Consolidado del Sector Paramunicipal

Ente Público: MUNICIPIO DE HUIMILPAN, QRO.

Concepto	Origen	Aplicación
<b>ACTIVO</b>	<b>1,392,977</b>	<b>0</b>
<b>Activo Circulante</b>	<b>1,372,958</b>	<b>0</b>
Efectivo y Equivalentes	1,731,004	0
Derechos a Recibir Efectivo o Equivalentes	2,069	0
Derechos a Recibir Bienes o Servicios	0	0
Inventarios	0	0
Almacenes	0	360,115
Estimación por Pérdida o Deterioro de Activos Circulantes	0	0
Otros Activos Circulantes	0	0
<b>Activo No Circulante</b>	<b>20,019</b>	<b>0</b>
Inversiones Financieras a Largo Plazo	0	0
Derechos a Recibir Efectivo o Equivalentes a Largo Plazo	0	0
Bienes Inmuebles, Infraestructura y Construcciones en Proceso	0	0
Bienes Muebles	20,019	0
Activos Intangibles	0	0
Depreciación, Deterioro y Amortización Acumulada de Bienes	0	0
Activos Diferidos	0	0
Estimación por Pérdida o Deterioro de Activos no Circulantes	0	0
Otros Activos no Circulantes	0	0
<b>PASIVO</b>	<b>0</b>	<b>235,254</b>
<b>Pasivo Circulante</b>	<b>0</b>	<b>235,254</b>
Cuentas por Pagar a Corto Plazo	0	237,494
Documentos por Pagar a Corto Plazo	0	0
Porción a Corto Plazo de la Deuda Pública a Largo Plazo	0	0
Títulos y Valores a Corto Plazo	0	0
Pasivos Diferidos a Corto Plazo	0	0
Fondos y Bienes de Terceros en Garantía y/o Administración a Corto Plazo	2,240	0
Provisiones a Corto Plazo	0	0
Otros Pasivos a Corto Plazo	0	0
<b>Pasivo No Circulante</b>	<b>0</b>	<b>0</b>
Cuentas por Pagar a Largo Plazo	0	0
Documentos por Pagar a Largo Plazo	0	0
Deuda Pública a Largo Plazo	0	0
Pasivos Diferidos a Largo Plazo	0	0
Fondos y Bienes de Terceros en Garantía y/o en Administración a Largo Plazo	0	0
Provisiones a Largo Plazo	0	0
<b>HACIENDA PÚBLICA/ PATRIMONIO</b>	<b>0</b>	<b>1,157,723</b>
<b>Hacienda Pública/Patrimonio Contribuido</b>	<b>0</b>	<b>0</b>
Aportaciones	0	0
Donaciones de Capital	0	0
Actualización de la Hacienda Pública / Patrimonio	0	0
<b>Hacienda Pública/Patrimonio Generado</b>	<b>0</b>	<b>1,157,723</b>
Resultados del Ejercicio (Ahorro / Desahorro)	0	2,275,185
Resultados de Ejercicios Anteriores	1,117,462	0
Revalúos	0	0
Reservas	0	0
Rectificaciones de Resultados de Ejercicios Anteriores	0	0
<b>Exceso o Insuficiencia en la Actualización de la Hacienda Pública/Patrimonio</b>	<b>0</b>	<b>0</b>
Resultado por Posición Monetaria	0	0
Resultado por Tenencia de Activos no Monetarios	0	0

Bajo protesta de decir verdad declaramos que los Estados Financieros y sus Notas son razonablemente correctos y responsabilidad del emisor

C00102



Vertical line or crease down the right side of the page.



1700  
12




Cuenta Pública 2021  
Estado de Flujos de Efectivo  
Del 1 de Enero al 31 de Diciembre de 2021 y 2020  
(Pesos)  
Consolidado del Sector Paramunicipal

Ente Público: MUNICIPIO DE HUIMILPAN, QRO.

Concepto	2021	2020
<b>Flujos de Efectivo de las Actividades de Operación</b>		
<b>Origen</b>	<b>11,947,004</b>	<b>12,306,303</b>
Impuestos	0	0
Cuotas y Aportaciones de Seguridad Social	0	0
Contribuciones de mejoras	0	0
Derechos	0	0
Productos	0	0
Aprovechamientos	0	0
Ingresos por Venta de Bienes y Prestación de Servicios	91,860	79,520
Participaciones, Aportaciones, Convenios, Incentivos Derivados de la Colaboración Fiscal y Fondos Distintos de Aportaciones	11,855,144	12,226,783
Transferencias, Asignaciones, Subsidios y Subvenciones, y Pensiones y Jubilaciones	0	0
Otros Orígenes de Operación	0	0
<b>Aplicación</b>	<b>13,634,372</b>	<b>11,434,506</b>
Servicios Personales	8,528,239	7,906,436
Materiales y Suministros	1,287,289	1,058,507
Servicios Generales	2,410,561	1,505,991
Transferencias Internas y Asignaciones al Sector Público	0	0
Transferencias al resto del Sector Público	0	0
Subsidios y Subvenciones	0	0
Ayudas Sociales	357,009	490,442
Pensiones y Jubilaciones	619,107	362,905
Transferencias a Fideicomisos, Mandatos y Contratos Análogos	0	0
Transferencias a la Seguridad Social	0	0
Donativos	0	0
Transferencias al Exterior	0	0
Participaciones	0	0
Aportaciones	0	0
Convenios	0	0
Otras Aplicaciones de Operación	432,168	110,225
<b>Flujos Netos de Efectivo por Actividades de Operación</b>	<b>-1,687,368</b>	<b>871,796</b>
<b>Flujos de Efectivo de las Actividades de Inversión</b>		
<b>Origen</b>	<b>0</b>	<b>0</b>
Bienes Inmuebles, Infraestructura y Construcciones en Proceso	0	0
Bienes Muebles	0	0
Otros Orígenes de Inversión	0	0
<b>Aplicación</b>	<b>43,636</b>	<b>143,633</b>
Bienes Inmuebles, Infraestructura y Construcciones en Proceso	0	0
Bienes Muebles	43,636	143,633
Otras Aplicaciones de Inversión	0	0
<b>Flujos Netos de Efectivo por Actividades de Inversión</b>	<b>-43,636</b>	<b>-143,633</b>
<b>Flujo de Efectivo de las Actividades de Financiamiento</b>		
<b>Origen</b>	<b>0</b>	<b>0</b>
Endeudamiento Neto	0	0
Interno	0	0
Externo	0	0
Otros Orígenes de Financiamiento	0	0
<b>Aplicación</b>	<b>0</b>	<b>0</b>
Servicios de la Deuda	0	0
Interno	0	0
Externo	0	0
Otras Aplicaciones de Financiamiento	0	0
<b>Flujos netos de Efectivo por Actividades de Financiamiento</b>	<b>0</b>	<b>0</b>
<b>Incremento/Disminución Neta en el Efectivo y Equivalentes al Efectivo</b>	<b>-1,731,004</b>	<b>728,163</b>
<b>Efectivo y Equivalentes al Efectivo al inicio del Ejercicio</b>	<b>1,934,326</b>	<b>1,206,163</b>
<b>Efectivo y Equivalentes al Efectivo al final del Ejercicio</b>	<b>203,322</b>	<b>1,934,326</b>

Bajo protesta de decir verdad declaramos que los Estados Financieros y sus Notas son razonablemente correctos y responsabilidad del emisor

C00103



SISTEMA MUNICIPAL PARA EL DESARROLLO DE INTEGRAL  
DE LA FAMILIA DEL MUNICIPIO DE HUIMILPAN

**I) NOTAS A LOS ESTADOS FINANCIEROS**  
AL 31 De DICIEMBRE de 2021

Con el propósito de dar cumplimiento a los artículos 46 y 49 de la Ley General de Contabilidad Gubernamental, los entes públicos deberán acompañar notas a los estados financieros cuyos rubros así lo requieran teniendo presente los postulados de revelación suficiente e importancia relativa con la finalidad, que la información sea de mayor utilidad para los usuarios.

A continuación se presentan los tres tipos de notas que acompañan a los estados, a saber:

- a) Notas de desglose;
- b) Notas de memoria (cuentas de orden), y
- c) Notas de gestión administrativa.

**a) NOTAS DE DESGLOSE**

**I) NOTAS AL ESTADO DE SITUACIÓN FINANCIERA**

**Activo**

**Efectivo y Equivalentes**

- 1. En este apartado se integran los Recursos monetarios que maneja el SMDIF en fondos fijos, a continuación se presenta la integración de este rubro.

EFFECTIVO	Y	\$203,322.00
EQUIVALENTES		

**Derechos a recibir Efectivo y Equivalentes y Bienes o Servicios a Recibir**

- 2. Se elaborará, de manera agrupada, los derechos a recibir efectivo y equivalentes, y bienes o servicios a recibir el SMDIF a la fecha de corte, a continuación se presenta la integración de este rubro.

Derechos a recibir Efectivo y equivalentes y Bienes o Servicios a Recibir	\$98,468.00
---------------------------------------------------------------------------	-------------

**Bienes Muebles, Inmuebles e Intangibles**

- 3. Se informará de manera agrupada por cuenta, los rubros de Bienes Muebles e Inmuebles, el monto de la depreciación del ejercicio y la acumulada, el método de depreciación, tasas aplicadas y los criterios de aplicación de los mismos. Asimismo, se informará de las características significativas del estado en que se encuentren los activos.

4.

Concepto	Depreciación Acumulada	Método de depreciación	Tasas aplicadas	Criterios	Monto
Bienes Muebles	No determinado	N/D	N/D	N/D	\$559,082.00

En lo general los bienes muebles, se encuentran en buen estado por el momento no se ha aplicado la

C00104



SISTEMA MUNICIPAL PARA EL DESARROLLO DE INTEGRAL  
DE LA FAMILIA DEL MUNICIPIO DE HUIMILPAN

**Pasivo<sup>2</sup>**

Este género se compone solamente de Pasivo circulante en este orden:

Proveedores por pagar a corto plazo	\$0.00
Empleados por pagar a corto plazo, (MONTO PAGADO POR OTRO ENTE)	\$0.00
Otras cuentas por pagar a corto plazo	\$ 410,636
Retenciones y contribuciones por pagar a corto plazo	\$0.00
Otras retenciones por pagar a corto plazo	\$0.00
Fondos y bienes de terceros en garantía	\$968.00
<b>Total</b>	<b>\$ 411,603</b>

**II) NOTAS AL ESTADO DE ACTIVIDADES**

**Ingresos de Gestión**

- De los rubros de ingresos se determinan los montos que se recabaron al **31 DE DICIEMBRE DE 2021** en moneda nacional.

Participaciones Presidencia Municipal	\$ 11,855,144
Ingresos por venta de Bienes y Servicios	\$ 91,860
Otros ingresos y beneficios	\$ 1,121
<b>Total</b>	<b>\$ 11,948,126</b>

**Gastos y Otras Pérdidas:**

Se realizaron los siguientes gastos dentro del periodo mencionado, los cuales a continuación se detallan:

Servicios personales	\$ 8,528,239
Materiales y Suministros	\$ 1,287,289
Servicios Generales	\$ 2,410,561
Ayudas sociales	\$ 357,009
Pensiones y Jubilaciones	\$ 619,107
Otros gastos y pérdidas	\$ 63,655
<b>Total</b>	<b>\$ 10,959,656</b>

**III) NOTAS AL ESTADO DE VARIACIÓN EN LA HACIENDA PÚBLICA**

Las modificaciones que se presentan, son las que corresponden al periodo que se informa.

Tipo	Naturaleza	Monto
Resultado de ejercicios anteriores	Patrimonio Generado	\$1,016,819.26
Resultado del ejercicio (periodo)	Patrimonio Generado	\$-957,452



**Estimaciones y Deterioros**

5. Se informarán los criterios utilizados para la determinación de las estimaciones; por ejemplo: estimación de cuentas incobrables, estimación de inventarios, deterioro de activos biológicos y cualquier otra que aplique.

**Otros Activos**

6. De las cuentas de otros activos se informará por tipo circulante o no circulante, los montos totales asociados y sus características cualitativas significativas que les impacten financieramente.





SISTEMA MUNICIPAL PARA EL DESARROLLO DE INTEGRAL  
DE LA FAMILIA DEL MUNICIPIO DE HUIMILPAN

La modificación en el resultado de ejercicios anteriores se origina de las conciliaciones de ISR de ejercicios anteriores de 2016 a 2018 y de 2019 de las cuales se enviaron declaraciones complementarias.


**IV) NOTAS AL ESTADO DE FLUJOS DE EFECTIVO**

**Efectivo y equivalentes**

1. El análisis de los saldos inicial y final que figuran en la última parte del Estado de Flujo de Efectivo en la cuenta de efectivo y equivalentes es como sigue:

	2021-12	2020-12
Efectivo en Bancos – Tesorería	\$ 203,322	\$ 1,934,326
Efectivo en Bancos- Dependencias	X	X
Inversiones temporales (hasta 3 meses)	X	X
Fondos con afectación específica	X	X
Depósitos de fondos de terceros y otros	X	X
<b>Total de Efectivo y Equivalentes</b>	<b>\$ 203,322</b>	<b>\$ 1,934,326</b>

**V) CONCILIACIÓN ENTRE LOS INGRESOS PRESUPUESTARIOS Y CONTABLES, ASÍ COMO ENTRE LOS EGRESOS PRESUPUESTARIOS Y LOS GASTOS CONTABLES**

SISTEMA MUNICIPAL PARA EL DESARROLLO INTEGRAL DE LA FAMILIA DEL MUNICIPIO DE HUIMILPAN. ORO.		
Conciliación entre los Ingresos Presupuestarios y Contables		
Correspondiente del 1 de Enero al 31 de Diciembre de 2021		
(Cifras en pesos)		
<b>1. Ingresos Presupuestarios</b>		<b>11,947,004</b>
<b>2. Más ingresos contables no presupuestarios</b>		<b>1 121</b>
2.1 Ingresos Financieros	1,121	
2.2 Incremento por Variación de Inventarios		
2.3 Disminución del exceso de estimaciones por pérdida o deterioro u obsolescencia	0	
2.4 Disminución del exceso de provisiones	0	
2.5 Otros ingresos y beneficios varios	0	
2.6 Otros ingresos contables no presupuestarios	0	
		<b>0</b>
<b>3. Menos ingresos presupuestarios no contables</b>		
3.1 Aprovechamientos Patrimoniales	0	
3.2 Ingresos derivados de financiamientos	0	
3.3 Otros ingresos presupuestarios no contables	0	
<b>4. Ingresos Contables (4 = 1 + 2 - 3)</b>		<b>11,948,125</b>

C00107



**SISTEMA MUNICIPAL PARA EL DESARROLLO DE INTEGRAL  
DE LA FAMILIA DEL MUNICIPIO DE HUIMILPAN**

**Coalicación entre los Egresos Presupuestarios y los Gastos Contables**

**Correspondiente del 1 de Enero al 31 de Diciembre de 2021**




<b>1. Total de egresos presupuestarios</b>		<b>13,245,840</b>
<b>2. Menos egresos presupuestarios no contables</b>		<b>43,636</b>
2.1 Materias Primas y Materiales de Producción y Comercialización	0	
2.2 Materiales y Suministros	0	
2.3 Mobiliario y Equipo de Administración	33,943	
2.4 Mobiliario y Equipo Educativo y Recreativo	0	
2.5 Equipo e Instrumental Médico y de Laboratorio	3,688	
2.6 Vehículos y Equipo de Transporte	0	
2.7 Equipo de Defensa y Seguridad	0	
2.8 Maquinaria, Otros Equipos y Herramientas	0	
2.9 Activos Biológicos	0	
2.10 Bienes Inmuebles	0	
2.11 Activos Intangibles	0	
2.12 Obra Pública en Bienes de Dominio Público	0	
2.13 Obra Pública en Bienes Propios	0	
2.14 Acciones y Participaciones de Capital	0	
2.15 Compra de Títulos y Valores	0	
2.16 Concesión de Préstamos	0	
2.17 Inversiones en Fideicomisos, Mandatos y Otros Análogos	0	
2.18 Provisiones para Contingencias y Otros Erogaciones Especiales	0	
2.19 Amortización de la Deuda Pública	0	
2.20 Adeudos de Ejercicios Fiscales Anteriores (ADEFAS)	0	
2.21 Otros Egresos Presupuestales No Contables	0	
<b>3. Más Gastos Contables No Presupuestarios</b>		<b>63,655</b>
3.1 Estimaciones, Depreciaciones, Deterioros, Obsolescencia y Amortizaciones	63,655	
3.2 Provisiones	0	
3.3 Disminución de inventarios	0	
3.4 Aumento por insuficiencia de estimaciones por pérdida o deterioro u obsolescencia	0	
3.5 Aumento por insuficiencia de provisiones	0	
3.6 Otros Gastos	0	
3.7 Otros Gastos Contables No Presupuestales	0	
<b>4. Total de Gasto Contable</b>		<b>13,265,853</b>

**VI) NOTAS AL ESTADO ANALÍTICO DEL EJERCICIO DEL PRESUPUESTO DE EGRESOS, CLASIFICACIÓN POR OBJETO DEL GASTO (CAPÍTULO Y CONCEPTO),**

Se hace la aclaración que en la partida 3921 IMPUESTOS Y DERECHOS dentro de la unidad administrativa 201, fuente de financiamiento 1402, con un saldo disponible para realizar los movimientos necesarios para dar suficiencia presupuestal a las partidas que lo requieran se dispone del saldo de dicha cuenta.

**b) NOTAS DE MEMORIA (CUENTAS DE ORDEN)**

El ente público no presenta notas respecto a las cuentas de orden.



**c) NOTAS DE GESTIÓN ADMINISTRATIVA**

**1. Panorama Económico y Financiero**

El entorno económico del municipio se basa principalmente en una economía tradicionalmente agrícola, como principales fuentes de ingresos son, la venta de productos agrícolas y las remesas de los trabajadores migrantes.

**2. Autorización e Historia**

Se informará sobre:

- a) Fecha de creación del ente. Marzo 1986
- b) Principales cambios en su estructura.

**3. Organización y Objeto Social**

Se informará sobre:

- a) Objeto social. Atender las necesidades de la población con la administración de los servicios públicos.
- b) Principal actividad. Agrícola
- c) Ejercicio fiscal. 2021
- d) Régimen jurídico. Público
- e) Consideraciones fiscales del ente: de acuerdo con las leyes vigentes se tiene como obligaciones principales, la retención y entero del ISR, impuesto sobre sueldos y salarios, retención del 10% sobre honorarios, 2% sobre nóminas.
- f) Estructura organizacional básica. Dividida por 4 delegaciones y 48 comunidades.

**4. Bases de Preparación de los Estados Financieros**

Se informará sobre:

- a) Si se ha observado la normatividad emitida por el CONAC y las disposiciones legales aplicables.
- b) La normatividad aplicada para el reconocimiento, valuación y revelación de los diferentes rubros de la información financiera, así como las bases de medición utilizadas para la elaboración de los estados financieros; por ejemplo: costo histórico, valor de realización, valor razonable, valor de recuperación o cualquier otro método empleado y los criterios de aplicación de los mismos.
- c) Postulados básicos.
- d) Normatividad supletoria. En caso de emplear varios grupos de normatividades (normatividades supletorias), deberá realizar la justificación razonable correspondiente, su alineación con los PBCG y a las características cualitativas asociadas descritas en el MCCG (documentos publicados en el Diario Oficial de la Federación, agosto 2009).
- e) Para las entidades que por primera vez estén implementando la base devengado de acuerdo a la Ley de Contabilidad, deberán:
  - Revelar las nuevas políticas de reconocimiento;
  - Su plan de implementación;
  - Revelar los cambios en las políticas, la clasificación y medición de las mismas, así como su impacto en la información financiera, y
  - Presentar los últimos estados financieros con la normatividad anteriormente utilizada con las nuevas políticas para fines de comparación en la transición a la base devengado.



SISTEMA MUNICIPAL PARA EL DESARROLLO DE INTEGRAL  
DE LA FAMILIA DEL MUNICIPIO DE HUIMILPAN

**5. Políticas de Contabilidad Significativas**

Se informará sobre:

Depuración y cancelación de saldos, para llevar a cabo estos movimientos se verifica que estos hayan sido generados en ejercicios anteriores y no presenten movimiento reciente; así mismo requiere la previa autorización por parte de la Junta Directiva.

**6. Reporte de la Recaudación**

Se informará sobre:

Análisis del comportamiento de la recaudación correspondiente al ente público o cualquier tipo de ingreso, de forma separada los ingresos locales de los federales.

Rubro de ingreso	Estimado:	Recaudado:	% de Recaudación:	Por Recaudar:
Participaciones	\$ 11,713,949.00	\$ 11,855,144		\$141,195
Ingresos por venta de bienes y servicios		\$ 91,860		\$ 91,860
Ampliación	\$367,422.00	367,422.00		
Reducción al presupuesto	\$226,227.27			
Total	\$11,855,143.73	\$11,947,004		\$ 233,055

Bajo protesta de decir verdad declaramos que los Estados Financieros y sus Notas son razonablemente correctos y responsabilidad del emisor

**7. Responsabilidad Sobre la Presentación Razonable de la Información Contable**

"Bajo protesta de decir verdad declaramos que los Estados Financieros y sus notas, son razonablemente correctos y son responsabilidad del emisor.

  
LIC. VANIA CAMACHO GALVAN

DIRECTORA GENERAL


  
C.P. JUAN MANUEL AVENDAÑO CARRILLO

COORDINADOR ADMINISTRATIVO

C00110







PRESIDENCIA MUNICIPAL DE HUIMILPAN, QRO.  
2021-2024

PRESIDENCIA MUNICIPAL

Oficio: PM/089/2022

Asunto: Remito Cuenta Pública Individual  
Correspondiente al Ejercicio Fiscal 2021

Huimilpan, Qro. jueves 24 de febrero de 2022.

ING. ENRIQUE DE ECHÁVARRI LARY  
AUDITOR SUPERIOR DEL ESTADO  
P R E S E N T E

Con fundamento en lo dispuesto por el artículo 4 fracción IV y artículo 15 de la Ley de Fiscalización Superior y Rendición de Cuentas del Estado de Querétaro, remito a Usted la documentación que conforma la Cuenta Pública del **Instituto Municipal de la Juventud de Huimilpan** correspondiente al ejercicio fiscal 2021, la cual consta de 1 legajo y 1 discos compactos.


Así mismo ratifico que los saldos reflejados en los Estados Financieros que Integran la Cuenta Pública del **Instituto Municipal de la Juventud de Huimilpan**, corresponden al periodo que se reporta, son los definitivos y contienen la totalidad de las operaciones realizadas y registradas a esa fecha.


ATENTAMENTE

  
C. JUAN GUZMÁN CABRERA  
PRESIDENTE MUNICIPAL

  
LIC. JULIÁN MARTÍNEZ ORTIZ  
DIRECTOR DE FINANZAS

ANEXO: Cuenta Pública.





# Introducción

Cuenta Pública | 2021  
Instituto Municipal de la Juventud de  
Huimilpan

C00111





## Instituto de la Juventud de Huimilpan, Qro.

Administración 2021-2024

El 23 de Julio de 2015 se crea el Organismo Público Descentralizado de Huimilpan Querétaro, denominado Instituto Municipal de la Juventud de Huimilpan, Qro. Cuyos Objetivos Principales son:

- Emitir opinión respecto de aquellos asuntos que al presidente municipal le soliciten respecto de la planeación y programación de las políticas y acciones relacionadas con el desarrollo de la juventud
- Actuar como órgano de consulta y asesoría de las dependencias y entidades de la Administración Pública Municipal así como coadyuvar con las Acciones de las Autoridades Federales y Estatales de los sectores social y privado en los temas relacionados con el desarrollo integral de los infantes en vías de crecimiento hacia la etapa de la adolescencia y la juventud cuando lo requieran.
- Ser un órgano que representa al gobierno municipal, en el ámbito juvenil y promueva a cada joven del municipio en su desarrollo personal, profesional y cívico.
- Fomentar la participación de los Jóvenes en el desarrollo del Municipio y en la formación y crecimiento de las mejores condiciones de vida.
- Fomentar e Impulsar proyectos económicos, laborales, políticos, culturales, recreativos, científicos y sociales, entre la juventud del municipio.
- Promover entre los jóvenes una cultura de respeto y equidad de género en los ámbitos familiar y cívico.
- Fomentar la participación del Sector Público, privado y social, en el municipio, para apoyar, encausar, motivar y promover a los jóvenes en actividades de educación académica, capacitación laboral, rehabilitación de adicciones, educación sexual, desenvolvimiento de sus aptitudes en las artes, la ciencia y el deporte.

### **Considerando**

Que el Instituto de la Juventud de Huimilpan Qro. Para lograr su autosuficiencia y ha de adoptar la organización y los hábitos de conducta que reclaman su desarrollo, atendiendo al esfuerzo y a la procuración de desarrollo de las Actividades del Instituto Municipal y que se dará siempre bajo el marco normativo del Sistema Nacional y Estatal de Asistencia Social, con el objetivo de unificar los lineamientos que regula la ejecución de acciones en

C00112



36700

este campo, para obtener los mejores resultados en las actividades principales mismas que cubran las necesidades de nuestro municipio, incluyendo las actividades económicas, políticas, culturales y de inclusión y salud.

### ***Marco Legal***

En cumplimiento en lo dispuesto por los Art. 13 y 14 de la Ley de Fiscalización Superior y Rendición de Cuentas para el Estado de Querétaro, Somete a consideración de la LVIII Legislatura a través de la Entidad Superior de Fiscalización del Estado de Querétaro, La Cuenta Pública del 01 de Enero al 31 de Diciembre de 2017.

El informe de Avance de Gestión Financiera que se presenta Fortalece la Cultura de rendición de Cuentas y la práctica cotidiana de la Transparencia en la Gestión Pública. En estricto apego a los artículos 46, 48 y 55 de la Ley General de Contabilidad Gubernamental y el acuerdo por el que se armoniza la estructura de las Cuentas Públicas emitido por el Consejo Nacional de Armonización Contable, la Cuenta Pública que se presenta obedece a la estructura y contenidos establecidos en los ordenamientos señalados.

La razón de lo anterior, El avance de gestión Financiera se Presenta Con la Siguiete Estructura.

- Estado de Actividades
- Estado de Situación Financiera
- Estado de Cambios de la Situación Financiera
- Estado de Variación de las Hacienda Pública
- Estado Analítico del Activo
- Estado Analítico de la Deuda y Otros Pasivos
- Estado de Flujo de Efectivo
- Informa de Pasivos Contingentes
- Estado Analítico de Ingresos por Rubro
- Estado Analítico de Ingresos Por Financiamiento
- Presupuesto por Clasificación Administrativa
- Clasificación por Objeto del Gasto (Capitulo y Concepto)
- Clasificación Económica (Por Tipo de Gasto)
- Clasificación Funcional (Finalidad y Función)
- Anexos
  - a).- Introducción
  - b).- Notas a los Estados Financieros
  - c).- Anexos
    - c.1 Relación de Bienes Muebles






- c.2 Relación de Bienes Inmuebles
- c.3 Relación de Cuentas Bancarias Productivas
- c.4 Esquemas Bursátiles y de Coberturas Financiera

La Cuenta Pública del 01 de Enero al 31 de Diciembre de 2020, adicionalmente cuenta con una estructura armonizada, presenta a su vez los contenidos y formatos armonizados y con ello la consolidación de la información Financiera.

Lo anterior contribuye a la fiscalización de los Activos, Pasivos, Ingresos, Gastos, Transparencia y Rendición de Cuentas.





# Información Contable

C00115

Cuenta Pública | 2021  
Instituto Municipal de la Juventud de  
Huimiloban

211007



**Cuenta Pública 2021**  
**Estado de Situación Financiera**  
**Del 1 de Enero al 31 de Diciembre de 2021**  
**(Pesos)**

**INSTITUTO MUNICIPAL DE LA JUVENTUD DE HUIMILPAN, QRO.**

	2021	2020	2021	2020
CONCEPTO			Año	
<b>ACTIVO</b>				
<b>Activo Circulante</b>				
Efectivo y Equivalentes	0	0	0	0
Derechos a Recibir Efectivo o Equivalentes	0	0	0	0
Derechos a Recibir Bienes o Servicios	0	0	0	0
Inventarios	0	0	0	0
Almacenes	0	0	0	0
Estimación por Pérdida o Deterioro de Activos Circulantes	0	0	0	0
Otros Activos Circulantes	0	0	0	0
<b>Total de Activos Circulantes</b>	<b>0</b>	<b>0</b>	<b>0</b>	<b>0</b>
<b>Activo No Circulante</b>				
Inversiones Financieras a Largo Plazo	0	0	0	0
Derechos a Recibir Efectivo o Equivalentes a Largo Plazo	0	0	0	0
Bienes Inmuebles, Infraestructura y Construcciones en Proceso	0	0	0	0
Bienes Muebles	0	0	0	0
Activos Intangibles	0	0	0	0
Depreciación, Deterioro y Amortización Acumulada de Bienes	0	0	0	0
Activos Diferidos	0	0	0	0
Estimación por Pérdida o Deterioro de Activos no Circulantes	0	0	0	0
Otros Activos no Circulantes	0	0	0	0
<b>Total de Activos No Circulantes</b>	<b>0</b>	<b>0</b>	<b>0</b>	<b>0</b>
<b>TOTAL DEL ACTIVO</b>	<b>0</b>	<b>0</b>	<b>0</b>	<b>0</b>
<b>PASIVO</b>				
<b>Pasivo Circulante</b>				
Cuentas por Pagar a Corto Plazo	0	0	0	0
Documentos por Pagar a Corto Plazo	0	0	0	0
Porción a Corto Plazo de la Deuda Pública a Largo Plazo	0	0	0	0
Títulos y Valores a Corto Plazo	0	0	0	0
Pasivos Diferidos a Corto Plazo	0	0	0	0
Fondos y Bienes de Terceros en Garantía y/o Administración a Corto Plazo	0	0	0	0
Provisiones a Corto Plazo	0	0	0	0
Otros Pasivos a Corto Plazo	0	0	0	0
<b>Total de Pasivos Circulantes</b>	<b>0</b>	<b>0</b>	<b>0</b>	<b>0</b>
<b>Pasivo No Circulante</b>				
Cuentas por Pagar a Largo Plazo	0	0	0	0
Documentos por Pagar a Largo Plazo	0	0	0	0
Deuda Pública a Largo Plazo	0	0	0	0
Pasivos Diferidos a Largo Plazo	0	0	0	0
Fondos y Bienes de Terceros en Garantía y/o en Administración a Largo Plazo	0	0	0	0
Provisiones a Largo Plazo	0	0	0	0
<b>Total de Pasivos No Circulantes</b>	<b>0</b>	<b>0</b>	<b>0</b>	<b>0</b>
<b>TOTAL DEL PASIVO</b>	<b>0</b>	<b>0</b>	<b>0</b>	<b>0</b>
<b>HACIENDA PÚBLICA/ PATRIMONIO</b>				
<b>Hacienda Pública/Patrimonio Contribuido</b>				
Aportaciones	0	0	0	0
Donaciones de Capital	0	0	0	0
Actualización de la Hacienda Pública / Patrimonio	0	0	0	0
<b>Hacienda Pública/Patrimonio Generado</b>				
Resultados del Ejercicio (Ahorro / Desahorro)	0	0	0	0
Resultados de Ejercicios Anteriores	0	0	0	0
Revalúos	0	0	0	0
Reservas	0	0	0	0
Rectificaciones de Resultados de Ejercicios Anteriores	0	0	0	0
<b>Exceso o Insuficiencia en la Actualización de la Hacienda Pública/Patrimonio</b>	<b>0</b>	<b>0</b>	<b>0</b>	<b>0</b>
Resultado por Posición Monetaria	0	0	0	0
Resultado por Tenencia de Activos no Monetarios	0	0	0	0
<b>Total Hacienda Pública/ Patrimonio</b>	<b>0</b>	<b>0</b>	<b>0</b>	<b>0</b>
<b>TOTAL DEL PASIVO Y HACIENDA PÚBLICA / PATRIMONIO</b>	<b>0</b>	<b>0</b>	<b>0</b>	<b>0</b>

"Bajo protesta de decir verdad declaramos que los Estados Financieros y sus Notas son razonablemente correctos y responsabilidad del emisor"

C. JUAN GUZMÁN CABRERA  
PRESIDENTE MUNICIPAL

LIC. JULIÁN MARTÍNEZ ORTIZ  
DIRECTOR DE FINANZAS



44,000



**Cuenta Pública 2021**  
**Estado de Actividades**  
**Del 1 de Enero al 31 de Diciembre de 2021**  
**(Pesos)**

**INSTITUTO MUNICIPAL DE LA JUVENTUD DE HUIMILPAN, QRO.**

Ente Público:

	2021	2020	Concepto	2021	2020
<b>INGRESOS Y OTROS BENEFICIOS</b>					
<b>Ingresos de la Gestión</b>					
Impuestos	0	0		0	0
Cuotas y Aportaciones de Seguridad Social	0	0		0	0
Contribuciones de Mejoras	0	0		0	0
Derechos	0	0		0	0
Productos de Tipo Corriente	0	0		0	0
Aprovechamientos de Tipo Corriente	0	0		0	0
Ingresos por Venta de Bienes y Servicios	0	0		0	0
Ingresos no Comprendidos en las Fracciones de la Ley de Ingresos Causados en Ejercicios Fiscales Anteriores	0	0		0	0
Pendientes de Liquidación o Pago	0	0		0	0
<b>Participaciones, Aportaciones, Transferencias, Asignaciones, Subsidios y Otras Ayudas</b>					
Participaciones y Aportaciones	0	0		0	0
Transferencias, Asignaciones, Subsidios y Otras ayudas	0	0		0	0
<b>Otros Ingresos y Beneficios</b>					
Ingresos Financieros	0	0		0	0
Incremento por Variación de Inventarios	0	0		0	0
Disminución del Exceso de Estimaciones por Pérdida o Obsolescencia	0	0		0	0
Disminución del Exceso de Provisiones	0	0		0	0
Otros Ingresos y Beneficios Varios	0	0		0	0
<b>Total de Ingresos y Otros Beneficios</b>	<b>0</b>	<b>0</b>		<b>0</b>	<b>0</b>
<b>GASTOS Y OTRAS PÉRDIDAS</b>					
<b>Gastos de Funcionamiento</b>					
Servicios Personales	0	0		0	0
Materiales y Suministros	0	0		0	0
Servicios Generales	0	0		0	0
<b>Transferencias, Asignaciones, Subsidios y Otras Ayudas</b>					
Transferencias Internas y Asignaciones al Sector Público	0	0		0	0
Transferencias al Resto del Sector Público	0	0		0	0
Subsidios y Subvenciones	0	0		0	0
Ayudas Sociales	0	0		0	0
Pensiones y Jubilaciones	0	0		0	0
Transferencias a Fideicomisos, Mandatos y Contratos Análogos	0	0		0	0
Transferencias a la Seguridad Social	0	0		0	0
Donativos	0	0		0	0
Transferencias al Exterior	0	0		0	0
<b>Participaciones y Aportaciones</b>					
Participaciones	0	0		0	0
Aportaciones	0	0		0	0
Convenios	0	0		0	0
<b>Intereses, Comisiones y Otros Gastos de la Deuda Pública</b>					
Intereses de la Deuda Pública	0	0		0	0
Comisiones de la Deuda Pública	0	0		0	0
Gastos de la Deuda Pública	0	0		0	0
Costo por Coberturas	0	0		0	0
Apoyos Financieros	0	0		0	0
<b>Otros Gastos y Pérdidas Extraordinarias</b>					
Estimaciones, Depreciaciones, Deterioros, Obsolescencia y Amortizaciones	0	0		0	0
Provisiones	0	0		0	0
Disminución de Inventarios	0	0		0	0
Aumento por Insuficiencia de Estimaciones por Pérdida o Deterioro y Obsolescencia	0	0		0	0
Aumento por Insuficiencia de Provisiones	0	0		0	0
Otros Gastos	0	0		0	0
<b>Inversión Pública</b>					
Inversión Pública no Capitalizable	0	0		0	0
<b>Total de Gastos y Otras Pérdidas</b>	<b>0</b>	<b>0</b>		<b>0</b>	<b>0</b>
<b>Resultados del Ejercicio (Ahorro/Desahorro)</b>	<b>0</b>	<b>0</b>		<b>0</b>	<b>0</b>

"Bajo protesta de decir verdad declaramos que los Estados Financieros y sus Notas son razonablemente correctos y responsabilidad del emisor"

C. JUAN GONZALEZ CABRERA  
 PRESIDENTE MUNICIPAL

LIC. JULIÁN MARTÍNEZ ORTIZ  
 DIRECTOR DE FINANZAS







**Cuenta Pública 2021**  
**Estado de Variación en la Hacienda Pública**  
**Del 1 de Enero al 31 de Diciembre de 2021**  
 (pesos)

**INSTITUTO MUNICIPAL DE LA JUVENTUD DE HUIMILPAN, QRO.**


Ente Público:

Concepto	Hacienda Pública/Patrimonio Contribuido	Hacienda Pública/Patrimonio Generado de Ejercicios Anteriores	Hacienda Pública/Patrimonio Generado del Ejercicio	Ajustes por Cambios de Valor	TOTAL
<b>Rectificaciones de Resultados de Ejercicios Anteriores</b>	0	0	0	0	0
<b>Patrimonio Neto Inicial Ajustado del Ejercicio</b>	0	0	0	0	0
Aportaciones	0	0	0	0	0
Donaciones de Capital	0	0	0	0	0
Actualización de la Hacienda Pública/Patrimonio	0	0	0	0	0
<b>Variaciones de la Hacienda Pública/Patrimonio Neto del Ejercicio</b>	0	0	0	0	0
Resultados del Ejercicio (Ahorro/Desahorro)	0	0	0	0	0
Resultados de Ejercicios Anteriores	0	0	0	0	0
Revalúos	0	0	0	0	0
Reservas	0	0	0	0	0
<b>Hacienda Pública/Patrimonio Neto Final del Ejercicio 2020</b>	0	0	0	0	0
<b>Cambios en la Hacienda Pública/Patrimonio Neto del Ejercicio 2021</b>	0	0	0	0	0
Aportaciones	0	0	0	0	0
Donaciones de Capital	0	0	0	0	0
Actualización de la Hacienda Pública/Patrimonio	0	0	0	0	0
<b>Variaciones de la Hacienda Pública/Patrimonio Neto del Ejercicio 2021</b>	0	0	0	0	0
Resultados del Ejercicio (Ahorro/Desahorro)	0	0	0	0	0
Resultados de Ejercicios Anteriores	0	0	0	0	0
Revalúos	0	0	0	0	0
Reservas	0	0	0	0	0
<b>Saldo Neto en la Hacienda Pública / Patrimonio 2021</b>	0	0	0	0	0

"Bajo protesta de decir verdad declaramos que los Estados Financieros y sus Notas son razonablemente correctos y responsabilidad del emisor"

C. JUAN GUZMÁN CABRERA  
 PRESIDENTE MUNICIPAL

LIC. JULIÁN MARTÍNEZ ORTÍZ  
 DIRECTOR DE FINANZAS





**Cuenta Pública 2021**  
**Estado de Cambios en la Situación Financiera**  
**Del 1 de Enero al 31 de Diciembre de 2021**  
**(Pesos)**

**INSTITUTO MUNICIPAL DE LA JUVENTUD DE HUIMILPAN, QRO.**

Ente Público:	Concepto	Origen	Aplicación	Concepto	Origen	Aplicación
<b>ACTIVO</b>		0	0	<b>PASIVO</b>	0	0
<b>Activo Circulante</b>		0	0	<b>Pasivo Circulante</b>	0	0
Efectivo y Equivalentes		0	0	Cuentas por Pagar a Corto Plazo	0	0
Derechos a Recibir Efectivo o Equivalentes		0	0	Documentos por Pagar a Corto Plazo	0	0
Derechos a Recibir Bienes o Servicios		0	0	Porción a Corto Plazo de la Deuda Pública a Largo Plazo	0	0
Inventarios		0	0	Títulos y Valores a Corto Plazo	0	0
Almacenes		0	0	Pasivos Diferidos a Corto Plazo	0	0
Estimación por Pérdida o Deterioro de Activos Circulantes		0	0	Fondos y Bienes de Terceros en Garantía y/o Administración a Corto Plazo	0	0
Otros Activos Circulantes		0	0	Provisiones a Corto Plazo	0	0
		0	0	Otros Pasivos a Corto Plazo	0	0
<b>Activo No Circulante</b>		0	0	<b>Pasivo No Circulante</b>	0	0
Inversiones Financieras a Largo Plazo		0	0	Cuentas por Pagar a Largo Plazo	0	0
Derechos a Recibir Efectivo o Equivalentes a Largo Plazo		0	0	Documentos por Pagar a Largo Plazo	0	0
Bienes Inmuebles, Infraestructura y Construcciones en Proceso		0	0	Deuda Pública a Largo Plazo	0	0
Bienes Muebles		0	0	Pasivos Diferidos a Largo Plazo	0	0
Activos Intangibles		0	0	Fondos y Bienes de Terceros en Garantía y/o en Administración a Largo Plazo	0	0
Depreciación, Deterioro y Amortización Acumulada de Bienes		0	0	Provisiones a Largo Plazo	0	0
Activos Diferidos		0	0	<b>HACIENDA PÚBLICA/ PATRIMONIO</b>	0	0
Estimación por Pérdida o Deterioro de Activos no Circulantes		0	0	<b>Hacienda Pública/Patrimonio Contribuido</b>	0	0
Otros Activos no Circulantes		0	0	Aportaciones	0	0
		0	0	Donaciones de Capital	0	0
		0	0	Actualización de la Hacienda Pública / Patrimonio	0	0
		0	0	<b>Hacienda Pública/Patrimonio Generado</b>	0	0
		0	0	Resultados del Ejercicio (Ahorro / Desahorro)	0	0
		0	0	Resultados de Ejercicios Anteriores	0	0
		0	0	Revaluos	0	0
		0	0	Reservas	0	0
		0	0	Rectificaciones de Resultados de Ejercicios Anteriores	0	0
		0	0	<b>Exceso o Insuficiencia en la Actualización de la Hacienda Pública/Patrimonio</b>	0	0
		0	0	Resultado por Posición Monetaria	0	0
		0	0	Resultado por Tenencia de Activos no Monetarios	0	0

"Bajo protesta de decir verdad declaramos que los Estados Financieros y sus Notas son razonablemente correctos y responsabilidad del emisor"

**C. JUAN GUZMÁN CABRERA**  
 PRESIDENTE MUNICIPAL

**LIC. JULIÁN MARTÍNEZ ORTIZ**  
 DIRECTOR DE FINANZAS





**Cuenta Pública 2021**  
**Estado de Flujos de Efectivo**  
**Del 1 de Enero al 31 de Diciembre de 2021**  
**(Pesos)**

**INSTITUTO MUNICIPAL DE LA JUVENTUD DE HUIMILPAN, QRO.**

Concepto	2021		2020	
	2021	2020	2021	2020
<b>Flujos de Efectivo de las Actividades de Operación</b>				
<b>Origen</b>				
Impuestos	0	0	0	0
Cuotas y Aportaciones de Seguridad Social	0	0	0	0
Contribuciones de mejoras	0	0	0	0
Derechos	0	0	0	0
Productos de Tipo Corriente	0	0	0	0
Aprovechamientos de Tipo Corriente	0	0	0	0
Ingresos por Venta de Bienes y Servicios	0	0	0	0
Ingresos no Comprendidos en las Fracciones de la Ley de Ingresos Causados en Ejercicios Fiscales Anteriores Pendientes de Liquidación o Pago	0	0	0	0
Participaciones y Aportaciones	0	0	0	0
Transferencias, Asignaciones y Subsidios y Otras Ayudas	0	0	0	0
Otros Orígenes de Operación	0	0	0	0
<b>Aplicación</b>				
Servicios Personales	0	0	0	0
Materiales y Suministros	0	0	0	0
Servicios Generales	0	0	0	0
Transferencias Internas y Asignaciones al Sector Público	0	0	0	0
Transferencias al resto del Sector Público	0	0	0	0
Subsidios y Subvenciones	0	0	0	0
Ayudas Sociales	0	0	0	0
Pensiones y Jubilaciones	0	0	0	0
Transferencias a Fideicomisos, Mandatos y Contratos Análogos	0	0	0	0
Transferencias a la Seguridad Social	0	0	0	0
Donativos	0	0	0	0
Transferencias al Exterior	0	0	0	0
Participaciones	0	0	0	0
Aportaciones	0	0	0	0
Convenios	0	0	0	0
Otras Aplicaciones de Operación	0	0	0	0
<b>Flujos Netos de Efectivo por Actividades de Operación</b>	<b>0</b>	<b>0</b>	<b>0</b>	<b>0</b>
<b>Flujos de Efectivo de las Actividades de Inversión</b>				
<b>Origen</b>				
Bienes Inmuebles, Infraestructura y Construcciones en Proceso	0	0	0	0
Bienes Muebles	0	0	0	0
Otros Orígenes de Inversión	0	0	0	0
<b>Aplicación</b>				
Bienes Inmuebles, Infraestructura y Construcciones en Proceso	0	0	0	0
Bienes Muebles	0	0	0	0
Otras Aplicaciones de Inversión	0	0	0	0
<b>Flujos Netos de Efectivo por Actividades de Inversión</b>	<b>0</b>	<b>0</b>	<b>0</b>	<b>0</b>
<b>Flujo de Efectivo de las Actividades de Financiamiento</b>				
<b>Origen</b>				
Endeudamiento Neto	0	0	0	0
Interno	0	0	0	0
Externo	0	0	0	0
Otros Orígenes de Financiamiento	0	0	0	0
<b>Aplicación</b>				
Servicios de la Deuda	0	0	0	0
Interno	0	0	0	0
Externo	0	0	0	0
Otras Aplicaciones de Financiamiento	0	0	0	0
<b>Flujos netos de Efectivo por Actividades de Financiamiento</b>	<b>0</b>	<b>0</b>	<b>0</b>	<b>0</b>
<b>Incremento/Disminución Neta en el Efectivo y Equivalentes al Efectivo</b>	<b>0</b>	<b>0</b>	<b>0</b>	<b>0</b>
<b>Efectivo y Equivalentes al Efectivo al inicio del Ejercicio</b>	<b>0</b>	<b>0</b>	<b>0</b>	<b>0</b>
<b>Efectivo y Equivalentes al Efectivo al final del Ejercicio</b>	<b>0</b>	<b>0</b>	<b>0</b>	<b>0</b>

"Bajo protesta de decir verdad declaramos que los Estados Financieros y sus Notas son razonablemente correctos y responsabilidad del emisor"

**C. JUAN GUZMÁN CABRERA**  
**PRESIDENTE MUNICIPAL**

**LIC. JULIÁN MARTÍNEZ ORTIZ**  
**DIRECTOR DE FINANZAS**





**Cuenta Pública 2021**  
**Estado Analítico del Activo**  
**Del 1 de Enero al 31 de Diciembre de 2021**  
**(Pesos)**

Ente Público: **INSTITUTO MUNICIPAL DE LA JUVENTUD DE HUIMILPAN, QRO.**

Concepto	Saldo Inicial 1	Cargos del Periodo 2	Abonos del Periodo 3	Saldo Final 4=(1+2-3)	Variación del Periodo (4-1)
<b>ACTIVO</b>					
<b>Activo Circulante</b>	0	0	0	0	0
Efectivo y Equivalentes	0	0	0	0	0
Derechos a Recibir Efectivo o Equivalentes	0	0	0	0	0
Derechos a Recibir Bienes o Servicios	0	0	0	0	0
Inventarios	0	0	0	0	0
Almacenes	0	0	0	0	0
Estimación por Pérdida o Deterioro de Activos Circulantes	0	0	0	0	0
Otros Activos Circulantes	0	0	0	0	0
<b>Activo No Circulante</b>	0	0	0	0	0
Inversiones Financieras a Largo Plazo	0	0	0	0	0
Derechos a Recibir Efectivo o Equivalentes a Largo Plazo	0	0	0	0	0
Bienes Inmuebles, Infraestructura y Construcciones en Proceso	0	0	0	0	0
Bienes Muebles	0	0	0	0	0
Activos Intangibles	0	0	0	0	0
Depreciación, Deterioro y Amortización Acumulada de Bienes	0	0	0	0	0
Activos Diferidos	0	0	0	0	0
Estimación por Pérdida o Deterioro de Activos no Circulantes	0	0	0	0	0
Otros Activos no Circulantes	0	0	0	0	0
<b>TOTAL DEL ACTIVO</b>	<b>0</b>	<b>0</b>	<b>0</b>	<b>0</b>	<b>0</b>


"Bajo protesta de decir verdad declaramos que los Estados Financieros y sus Notas son razonablemente correctos y responsabilidad del emisor"

  
**C. JUAN GUZMÁN CABRERA**  
 PRESIDENTE MUNICIPAL

  
**LIC. JULIÁN MARTÍNEZ ORTIZ**  
 DIRECTOR DE FINANZAS







**Cuenta Pública 2021**  
**Estado Analítico de la Deuda y Otros Pasivos**  
**Del 1 de Enero al 31 de Diciembre de 2021**  
 (Pesos)  
**ENTE PÚBLICO: INSTITUTO MUNICIPAL DE LA JUVENTUD DE HUIMILPAN, QRO.**

Denominación de las Deudas	Moneda de Contratación	Institución o País Acreedor	Saldo Inicial del Periodo	Saldo Final del Periodo
<b>DEUDA PÚBLICA</b>				
<b>Deuda Interna</b>				
<b>Corto Plazo</b>				
Instituciones de Crédito	Peso	México	0	0
Títulos y Valores	Peso	México	0	0
Arrendamientos Financieros	Peso	México	0	0
<b>Deuda Externa</b>				
Organismos Financieros Internacionales	Peso	México	0	0
Deuda Bilateral	Peso	México	0	0
Títulos y Valores	Peso	México	0	0
Arrendamientos Financieros	Peso	México	0	0
<b>Subtotal a Corto Plazo</b>			<b>0</b>	<b>0</b>
<b>Largo Plazo</b>				
Instituciones de Crédito	Peso	México	0	0
Títulos y Valores	Peso	México	0	0
Arrendamientos Financieros	Peso	México	0	0
<b>Deuda Externa</b>				
Organismos Financieros Internacionales	Peso	México	0	0
Deuda Bilateral	Peso	México	0	0
Títulos y Valores	Peso	México	0	0
Arrendamientos Financieros			0	0
<b>Subtotal a Largo Plazo</b>			<b>0</b>	<b>0</b>
<b>Otros Pasivos</b>			<b>0</b>	<b>0</b>
<b>Total Deuda y Otros Pasivos</b>			<b>0</b>	<b>0</b>

"Bajo protesta de decir verdad declaramos que los Estados Financieros y sus Notas son razonablemente correctos y responsabilidad del emisor"

**C. JUAN GUZMAN CABRERA**  
 PRESIDENTE MUNICIPAL

**LIC. JULIÁN MARTÍNEZ ORTIZ**  
 DIRECTOR DE FINANZAS





**Cuenta Pública 2021**  
**INSTITUTO MUNICIPAL DE LA JUVENTUD DE HUIMILPAN, QRO.**  
 Informe de Pasivos Contingentes  
 Del 1 de Enero al 31 de Diciembre de 2021  
 (Pesos)

"En cumplimiento a lo dispuesto en los artículos 46, fracción I, inciso d, y 52 de la Ley General de Contabilidad Gubernamental, y de conformidad con lo establecido en el capítulo VII, numeral III, inciso g) del Manual de Contabilidad Gubernamental emitido por el CONAC, el ente público informa lo siguiente:"

	<b>"NADA QUE MANIFESTAR"</b>
--	------------------------------

TOTAL

Bajo protesta de decir verdad declaramos que los Estados Financieros y sus notas son razonablemente correctos y son responsabilidad del emisor

*[Handwritten signature in blue ink]*

LIC. JULIÁN MARTÍNEZ ORTIZ  
 DIRECTOR DE FINANZAS

*[Handwritten signature in black ink]*

C. JUAN CABZMAN CABRERA  
 PRESIDENTE MUNICIPAL



10/10/10



INSTITUTO MUNICIPAL DE LA JUVENTUD DE HUIMILPAN, QRO

NOTAS A LOS ESTADOS FINANCIEROS

DEL 01 DE ENERO AL 31 DE DICIEMBRE DE 2021

Con el propósito de dar cumplimiento a los artículos 46 y 49 de la Ley General de Contabilidad Gubernamental, los entes públicos deberán acompañar notas a los estados financieros cuyos rubros así lo requieran teniendo presente los postulados de revelación suficiente e importancia relativa con la finalidad, que la información sea de mayor utilidad para los usuarios.

"NADA QUE MANIFESTAR"

  
C. JUAN GUZMÁN CABRERA  
PRESIDENTE MUNICIPAL


  
LIC. JULIÁN MARTÍNEZ ORTIZ  
DIRECTOR DE FINANZAS

Bajo protesta de decir verdad declaramos que los Estados Financieros y sus notas, son razonablemente correctos y son responsabilidad del emisor"

C00124



2011



# Información Presupuestaria

C00125

Instituto Municipal de la Juventud de  
Huimilpan | Cuenta Pública | 2021







**CUENTA PÚBLICA 2021**  
**INSTITUTO MUNICIPAL DE LA JUVENTUD DE HUIMILPAN, QRO.**  
**Estado Analítico de Ingresos**  
**Del 1 de Enero al 31 de Diciembre de 2021**

Rubro de Ingresos	Ingreso					Diferencia (7= 5 - 1)
	Estimado	Ampliaciones y Reducciones	Modificado (3= 1 + 2)	Devengado (4)	Recaudado (5)	
	(1)	(2)	(3= 1 + 2)	(4)	(5)	
Impuestos	0	0	0	0	0	0
Cuotas y Aportaciones de Seguridad Social	0	0	0	0	0	0
Contribuciones de Mejoras	0	0	0	0	0	0
Derechos	0	0	0	0	0	0
Productos	0	0	0	0	0	0
Corriente	0	0	0	0	0	0
Capital	0	0	0	0	0	0
Aprovechamientos	0	0	0	0	0	0
Corriente	0	0	0	0	0	0
Capital	0	0	0	0	0	0
Ingresos por Ventas de Bienes y Servicios	0	0	0	0	0	0
Participaciones y Aportaciones	0	0	0	0	0	0
Transferencias, Asignaciones, Subsidios y Otras Ayudas	0	0	0	0	0	0
Ingresos Derivados de Financiamientos	0	0	0	0	0	0
<b>Total</b>	<b>0</b>	<b>0</b>	<b>0</b>	<b>0</b>	<b>0</b>	<b>0</b>
<b>Ingresos excedentes¹</b>						<b>0</b>

Estado Analítico de Ingresos Por Fuente de Financiamiento	Ingreso					Diferencia (7= 5 - 1)
	Estimado	Reducciones	Modificado (3= 1 + 2)	Devengado (4)	Recaudado (5)	
	(1)	(2)	(3= 1 + 2)	(4)	(5)	
<b>Ingresos del Gobierno</b>	0	0	0	0	0	0
Impuestos	0	0	0	0	0	0
Contribuciones de Mejoras	0	0	0	0	0	0
Derechos	0	0	0	0	0	0
Productos	0	0	0	0	0	0
Corriente	0	0	0	0	0	0
Capital	0	0	0	0	0	0
Aprovechamientos	0	0	0	0	0	0
Corriente	0	0	0	0	0	0
Capital	0	0	0	0	0	0
Participaciones y Aportaciones	0	0	0	0	0	0
Transferencias, Asignaciones, Subsidios y Otras Ayudas	0	0	0	0	0	0
<b>Ingresos de Organismos y Empresas</b>	0	0	0	0	0	0
Cuotas y Aportaciones de Seguridad Social	0	0	0	0	0	0
Ingresos por Ventas de Bienes y Servicios	0	0	0	0	0	0
Transferencias, Asignaciones, Subsidios y Otras Ayudas	0	0	0	0	0	0
<b>Ingresos derivados de financiamiento</b>	0	0	0	0	0	0
Ingresos Derivados de Financiamientos	0	0	0	0	0	0
<b>Total</b>	<b>0</b>	<b>0</b>	<b>0</b>	<b>0</b>	<b>0</b>	<b>0</b>
<b>Ingresos excedentes¹</b>						<b>0</b>

"Bajo protesta de decir verdad declaramos que los Estados Financieros y sus Notas son razonablemente correctos y responsabilidad del emisor"

  
 \_\_\_\_\_  
 C. JUAN GUZMÁN CABRERA  
 PRESIDENTE MUNICIPAL

  
 \_\_\_\_\_  
 LIC. JULIAN MARTÍNEZ ORTIZ  
 DIRECTOR DE FINANZAS

C00126

1



10/1/03



**CUENTA PUBLICA 2021**  
**INSTITUTO MUNICIPAL DE LA JUVENTUD DE HUIMILPAN, QRO.**  
 Estado Analítico del Ejercicio del Presupuesto de Egresos  
 Clasificación por Objeto del Gasto (Capítulo y Concepto)  
 Del 1 de Enero al 31 de Diciembre de 2021

Concepto	Egresos					Subejercicio 6 = (3 - 4)
	Aprobado	Ampliaciones/ (Reducciones)	Modificado	Devengado	Pagado	
	1	2	3 = (1 + 2)	4	5	
<b>Servicios Personales</b>	0	0	0	0	0	0
Remuneraciones al Personal de Carácter Permanente	0	0	0	0	0	0
Remuneraciones al Personal de Carácter Transitorio	0	0	0	0	0	0
Remuneraciones Adicionales y Especiales	0	0	0	0	0	0
Seguridad Social	0	0	0	0	0	0
Otras Prestaciones Sociales y Económicas	0	0	0	0	0	0
Previsiones	0	0	0	0	0	0
Pago de Estímulos a Servidores Públicos	0	0	0	0	0	0
<b>Materiales y Suministros</b>	0	0	0	0	0	0
Materiales de Administración, Emisión de Documentos y Arts Oficiales	0	0	0	0	0	0
Alimentos y Utensilios	0	0	0	0	0	0
Materias Primas y Materiales de Producción y Comercialización	0	0	0	0	0	0
Materiales y Artículos de Construcción y de Reparación	0	0	0	0	0	0
Productos Químicos, Farmacéuticos y de Laboratorio	0	0	0	0	0	0
Combustibles, Lubricantes y Aditivos	0	0	0	0	0	0
Vestuario, Blancos, Prendas de Protección y Artículos Deportivos	0	0	0	0	0	0
Materiales y Suministros Para Seguridad	0	0	0	0	0	0
Herramientas, Refacciones y Accesorios Menores	0	0	0	0	0	0
<b>Servicios Generales</b>	0	0	0	0	0	0
Servicios Básicos	0	0	0	0	0	0
Servicios de Arrendamiento	0	0	0	0	0	0
Servicios Profesionales, Científicos, Técnicos y Otros Servicios	0	0	0	0	0	0
Servicios Financieros, Bancarios y Comerciales	0	0	0	0	0	0
Servicios de Instalación, Reparación, Mantenimiento y Conservación	0	0	0	0	0	0
Servicios de Comunicación Social y Publicidad	0	0	0	0	0	0
Servicios de Traslado y Viáticos	0	0	0	0	0	0
Servicios Oficiales	0	0	0	0	0	0
Otros Servicios Generales	0	0	0	0	0	0
<b>Transferencias, Asignaciones, Subsidios y Otras Ayudas</b>	0	0	0	0	0	0
Transferencias Internas y Asignaciones al Sector Público	0	0	0	0	0	0
Transferencias al Resto del Sector Público	0	0	0	0	0	0
Subsidios y Subvenciones	0	0	0	0	0	0
Ayudas Sociales	0	0	0	0	0	0
Pensiones y Jubilaciones	0	0	0	0	0	0
Transferencias a Fideicomisos, Mandatos y Otros Análogos	0	0	0	0	0	0
Transferencias a la Seguridad Social	0	0	0	0	0	0
Donativos	0	0	0	0	0	0
Transferencias al Exterior	0	0	0	0	0	0
<b>Bienes Muebles, Inmuebles e Intangibles</b>	0	0	0	0	0	0
Mobiliario y Equipo de Administración	0	0	0	0	0	0
Mobiliario y Equipo Educativo y Recreativo	0	0	0	0	0	0
Equipo e Instrumental Médico y de Laboratorio	0	0	0	0	0	0
Vehículos y Equipo de Transporte	0	0	0	0	0	0
Equipo de Defensa y Seguridad	0	0	0	0	0	0
Maquinaria, Otros Equipos y Herramientas	0	0	0	0	0	0
Activos Biológicos	0	0	0	0	0	0
Bienes Inmuebles	0	0	0	0	0	0
Activos Intangibles	0	0	0	0	0	0
<b>Inversión Pública</b>	0	0	0	0	0	0
Obra Pública en Bienes de Dominio Público	0	0	0	0	0	0
Obra Pública en Bienes Propios	0	0	0	0	0	0
Proyectos Productivos y Acciones de Fomento	0	0	0	0	0	0
<b>Inversiones Financieras y Otras Provisiones</b>	0	0	0	0	0	0
Inversiones Para el Fomento de Actividades Productivas	0	0	0	0	0	0
Acciones y Participaciones de Capital	0	0	0	0	0	0
Compra de Títulos y Valores	0	0	0	0	0	0
Concesión de Préstamos	0	0	0	0	0	0
Inversiones en Fideicomisos, Mandatos y Otros Análogos	0	0	0	0	0	0
Otras Inversiones Financieras	0	0	0	0	0	0
Provisiones para Contingencias y Otras Erogaciones Especiales	0	0	0	0	0	0
<b>Participaciones y Aportaciones</b>	0	0	0	0	0	0
Participaciones	0	0	0	0	0	0
Aportaciones	0	0	0	0	0	0
Convenios	0	0	0	0	0	0
<b>Deuda Pública</b>	0	0	0	0	0	0
Amortización de la Deuda Pública	0	0	0	0	0	0
Intereses de la Deuda Pública	0	0	0	0	0	0
Comisiones de la Deuda Pública	0	0	0	0	0	0
Gastos de la Deuda Pública	0	0	0	0	0	0
Costo por Coberturas	0	0	0	0	0	0
Apoyos Financieros	0	0	0	0	0	0
Adeudos de Ejercicios Fiscales Anteriores (Adefas)	0	0	0	0	0	0
<b>Total del Gasto</b>	<b>0</b>	<b>0</b>	<b>0</b>	<b>0</b>	<b>0</b>	<b>0</b>

"Bajo protesta de decir verdad declaramos que los Estados Financieros y sus Notas son razonablemente correctos y responsabilidad del emisor"

C. JUAN GUZMAN CARRERA  
PRESIDENTE MUNICIPAL

LIC. JULIÁN MARTÍNEZ ORTIZ  
DIRECTOR DE FINANZAS

C00127



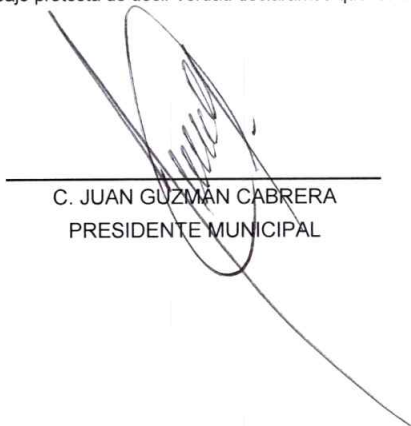
184117



**CUENTA PUBLICA 2021**  
**INSTITUTO MUNICIPAL DE LA JUVENTUD DE HUIMILPAN, QRO.**  
**Estado Analítico del Ejercicio del Presupuesto de Egresos**  
**Clasificación Económica (por Tipo de Gasto)**  
**Del 1 de Enero al 31 de Diciembre de 2021**

Concepto	Egresos					Subejercicio 6 = ( 3 - 4 )
	Aprobado	Ampliaciones/ (Reducciones)	Modificado	Devengado	Pagado	
	1	2	3 = ( 1 + 2 )	4	5	
Gasto Corriente	0	0	0	0	0	0
Gasto de Capital	0	0	0	0	0	0
Amortización de la Deuda y Disminución de Pasivos	0	0	0	0	0	0
Pensiones y Jubilaciones	0	0	0	0	0	0
Participaciones	0	0	0	0	0	0
<b>Total del Gasto</b>	<b>0</b>	<b>0</b>	<b>0</b>	<b>0</b>	<b>0</b>	<b>0</b>

"Bajo protesta de decir verdad declaramos que los Estados Financieros y sus Notas son razonablemente correctos y responsabilidad del emisor"

  
 C. JUAN GUZMÁN CABRERA  
 PRESIDENTE MUNICIPAL

  
 LIC. JULIÁN MARTÍNEZ ORTIZ  
 DIRECTOR DE FINANZAS

C00128





CUENTA PUBLICA 2020  
INSTITUTO MUNICIPAL DE LA JUVENTUD DE HUIMILPAN, QRO.  
Estado Analítico del Ejercicio del Presupuesto de Egresos  
Clasificación Administrativa  
Del 1 de Enero al 31 de Diciembre de 2020

Concepto	Egresos					Subejercicio 6 = (3 - 4)
	Aprobado	Ampliaciones/ (Reducciones)	Modificado	Devengado	Pagado	
	1	2	3 = (1 + 2)	4	5	
INSTITUTO MUNICIPAL DE LA JUVENTUD DE HUIMILPAN, QRO.	0	0	0	0	0	0
<b>Total del Gasto</b>	<b>0</b>	<b>0</b>	<b>0</b>	<b>0</b>	<b>0</b>	<b>0</b>

"Bajo protesta de decir verdad declaramos que los Estados Financieros y sus Notas son razonablemente correctos y responsabilidad del emisor"

  
\_\_\_\_\_  
C. JUAN GUZMAN CABRERA  
PRESIDENTE MUNICIPAL

  
\_\_\_\_\_  
LIC. JULIÁN MARTÍNEZ ORTIZ  
DIRECTOR DE FINANZAS



000000





**CUENTA PUBLICA 2021**  
**INSTITUTO MUNICIPAL DE LA JUVENTUD DE HUIMILPAN, QRO.**  
**Estado Analítico del Ejercicio del Presupuesto de Egresos**  
**Clasificación Funcional (Finalidad y Función)**  
**Del 1 de Enero al 31 de Diciembre de 2021**

Concepto	Egresos					Subejercicio 6 = (3 - 4)
	Aprobado	Ampliaciones/ (Reducciones)	Modificado	Devengado	Pagado	
	1	2	3 = (1 + 2)	4	5	
<b>Gobierno</b>	0	0	0	0	0	0
Legislación			0			0
Justicia			0			0
Coordinación de la Política de Gobierno	0	0	0	0	0	0
Relaciones Exteriores			0			0
Asuntos Financieros y Hacendarios			0			0
Seguridad Nacional			0			0
Asuntos de Orden Público y de Seguridad Interior	0	0	0	0	0	0
Otros Servicios Generales	0	0	0	0	0	0
<b>Desarrollo Social</b>	0	0	0	0	0	0
Protección Ambiental	0	0	0	0	0	0
Vivienda y Servicios a la Comunidad	0	0	0	0	0	0
Salud	0	0	0	0	0	0
Recreación, Cultura y Otras Manifestaciones Sociales	0	0	0	0	0	0
Educación	0	0	0	0	0	0
Protección Social			0			0
Otros Asuntos Sociales	0	0	0	0	0	0
<b>Desarrollo Económico</b>	0	0	0	0	0	0
Asuntos Económicos, Comerciales y Laborales en General			0			0
Agropecuaria, Silvicultura, Pesca y Caza			0			0
Combustibles y Energía			0			0
Minería, Manufacturas y Construcción			0			0
Transporte			0			0
Comunicaciones			0			0
Turismo			0			0
Ciencia, Tecnología e Innovación			0			0
Otras Industrias y Otros Asuntos Económicos			0			0
<b>Otras no Clasificadas en Funciones Anteriores</b>	0	0	0	0	0	0
Transacciones de la Deuda Pública / Costo Financiero de la Deuda			0			0
Transferencias, Participaciones y Aportaciones entre Diferentes Niveles			0			0
<b>Ordenes de Gobierno</b>			0			0
Saneamiento del Sistema Financiero			0			0
Adeudos de Ejercicios Fiscales Anteriores			0			0
<b>Total del Gasto</b>	0	0	0	0	0	0


"Bajo protesta de decir verdad declaramos que los Estados Financieros y sus Notas son razonablemente correctos y responsabilidad del emisor"

\_\_\_\_\_  
 C. JUAN GUZMAN CABRERA  
 PRESIDENTE MUNICIPAL

\_\_\_\_\_  
 LIC. JULIAN MARTINEZ ORTIZ  
 DIRECTOR DE FINANZAS

C00130





# Anexos





**Cuenta Pública 2021**  
**INSTITUTO MUNICIPAL DE LA JUVENTUD DE HUIMILPAN, QRO.**  
 Gasto por Categoría Programática  
 Del 1 de Enero al 31 de Diciembre de 2021

Concepto	Egresos					Subejercicio
	Aprobado 1	Ampliaciones/ (Reducciones) 2	Modificado 3 = (1 + 2)	Devengado 4	Pagado 5	
Programas	0	0	0	0	0	0
Subsidios: Sector Social y Privado o Entidades Federativas y Municipios	0	0	0	0	0	0
Sujetos a Reglas de Operación	0	0	0	0	0	0
Otros Subsidios	0	0	0	0	0	0
Desempeño de las Funciones	0	0	0	0	0	0
Prestación de Servicios Públicos	0	0	0	0	0	0
Provisión de Bienes Públicos	0	0	0	0	0	0
Planeación, seguimiento y evaluación de políticas públicas	0	0	0	0	0	0
Promoción y fomento	0	0	0	0	0	0
Regulación y supervisión	0	0	0	0	0	0
Funciones de las Fuerzas Armadas (Únicamente Gobierno Federal)	0	0	0	0	0	0
Específicos	0	0	0	0	0	0
Proyectos de Inversión	0	0	0	0	0	0
Apoyo al proceso presupuestario y para mejorar la eficiencia institucional	0	0	0	0	0	0
Apoyo a la función pública y al mejoramiento de la gestión	0	0	0	0	0	0
Operaciones ajenas	0	0	0	0	0	0
Compromisos	0	0	0	0	0	0
Obligaciones de cumplimiento de resolución jurisdiccional	0	0	0	0	0	0
Desastres Naturales	0	0	0	0	0	0
Obligaciones	0	0	0	0	0	0
Pensiones y jubilaciones	0	0	0	0	0	0
Aportaciones a la seguridad social	0	0	0	0	0	0
Aportaciones a fondos de estabilización	0	0	0	0	0	0
Aportaciones a fondos de inversión y reestructura de pensiones	0	0	0	0	0	0
Programas de Gasto Federalizado (Gobierno Federal)	0	0	0	0	0	0
Gasto Federalizado	0	0	0	0	0	0
Participaciones a entidades federativas y municipios	0	0	0	0	0	0
Costo financiero, deuda o apoyos a deudores y ahorradores de la banca	0	0	0	0	0	0
Adeudos de ejercicios fiscales anteriores	0	0	0	0	0	0
<b>Total del Gasto</b>	<b>0</b>	<b>0</b>	<b>0</b>	<b>0</b>	<b>0</b>	<b>0</b>

"Bajo protesta de decir verdad declaramos que los Estados Financieros y sus Notas, son razonablemente correctos y son responsabilidad del emisor"

\_\_\_\_\_  
 LIC. JULIÁN MARTÍNEZ ORTIZ  
 DIRECTOR DE FINANZAS





**CUENTA PÚBLICA 2021**  
**INSTITUTO MUNICIPAL DE LA JUVENTUD DE HUIMILPAN, QRO.**  
Indicadores de Postura Fiscal  
Del 1 de Enero al 31 de Diciembre de 2021

Concepto	Estimado	Devengado	Pagado <sup>3</sup>
<b>I. Ingresos Presupuestarios (I=1+2)</b>	0	0	0
1. Ingresos del Gobierno de la Entidad Federativa <sup>1</sup>	0	0	0
2. Ingresos del Sector Paraestatal <sup>1</sup>	0	0	0
<b>II. Egresos Presupuestarios (II=3+4)</b>	0	0	0
3. Egresos del Gobierno de la Entidad Federativa <sup>2</sup>	0	0	0
4. Egresos del Sector Paraestatal <sup>2</sup>	0	0	0
<b>III. Balance Presupuestario (Superávit o Déficit) (III = I - II)</b>	0	0	0

Concepto	Estimado	Devengado	Pagado <sup>3</sup>
<b>III. Balance presupuestario (Superávit o Déficit)</b>	0	0	0
<b>IV. Intereses, Comisiones y Gastos de la Deuda</b>	0	0	0
<b>V. Balance Primario (Superávit o Déficit) (V= III - IV)</b>	0	0	0

Concepto	Estimado	Devengado	Pagado <sup>3</sup>
<b>A. Financiamiento</b>	0	0	0
<b>B. Amortización de la deuda</b>	0	0	0
<b>C. Endeudamiento ó desendeudamiento (C = A - B)</b>	0	0	0

1. Los Ingresos que se presentan son los ingresos presupuestarios totales sin incluir los ingresos por financiamientos. Los Ingresos del Gobierno de la Entidad Federativa corresponden a los del Poder Ejecutivo, Legislativo Judicial y Autónomos

2. Los egresos que se presentan son los egresos presupuestarios totales sin incluir los egresos por amortización. Los egresos del Gobierno de la Entidad Federativa corresponden a los del Poder Ejecutivo, Legislativo, Judicial y Órganos Autónomos

3. Para Ingresos se reportan los ingresos recaudados; para egresos se reportan los egresos pagados

"Bajo protesta de decir verdad declaramos que los Estados Financieros y sus Notas son razonablemente correctos y responsabilidad del emisor"

  
\_\_\_\_\_  
LIC. JULIÁN MARTÍNEZ ORTIZ  
DIRECTOR DE FINANZAS








Cuenta Pública 2021  
INSTITUTO MUNICIPAL DE LA JUVENTUD DE HUIMILPAN, QRO.  
Relación de Esquemas Bursátiles y Coberturas Financieras  
Del 1 de Enero al 31 de Diciembre de 2021

(Artículo 46, último párrafo LGCG)

**\*\* NADA QUE MANIFESTAR \*\***

"Bajo protesta de decir verdad declaramos que los Estados Financieros y sus Notas son razonablemente correctos y son responsabilidad del emisor "

  
\_\_\_\_\_  
LIC. JULIAN MARTÍNEZ ORTIZ  
DIRECTOR DE FINANZAS

C00134

2010



Cuenta Pública 2020  
Relación de Bienes Muebles que Componen el Patrimonio  
Del 01 de Enero al 31 de Diciembre de 2020  
Ente Público: INSTITUTO MUNICIPAL DE LA JUVENTUD DE HUMILPAN, QRO.

CÓDIGO	DESCRIPCION DEL BIEN MUEBLE	VALOR EN LIBROS
--------	-----------------------------	-----------------

**\*\* NADA QUE MANIFESTAR \*\***

"Bajo protesta de decir verdad declaramos que los Estados Financieros y sus Notas son razonablemente correctos y son responsabilidad del emisor "



\_\_\_\_\_  
LIC. JULIÁN MARTÍNEZ ORTIZ  
DIRECTOR DE FINANZAS





Cuenta Pública 2021  
Relación de Bienes Inmuebles que Componen el Patrimonio  
Del 01 de Enero al 31 de Diciembre de 2021  
Ente Público: INSTITUTO MUNICIPAL DE LA JUVENTUD DE HUMILPAN, QRO.

CÓDIGO	DESCRIPCION DEL BIEN INMUEBLE	VALOR EN LIBROS
--------	-------------------------------	-----------------

**\*\* NADA QUE MANIFESTAR\*\***

"Bajo protesta de decir verdad declaramos que los Estados Financieros y sus Notas son razonablemente correctos y son responsabilidad del emisor "

LIC. JULIÁN MARTÍNEZ ORTIZ  
DIRECTOR DE FINANZAS





Cuenta Pública 2021


INSTITUTO MUNICIPAL DE LA JUVENTUD DE HUIMILPAN, QRO.

Relación de cuentas bancarias productivas específicas

Del 1 de Enero al 31 de Diciembre de 2021

Fondo, Programa o Convenio	Datos de la Cuenta Bancaria	
	Institución Bancaria	Número de Cuenta
<b>** NADA QUE MANIFESTAR **</b>		


"Bajo protesta de decir verdad declaramos que los Estados Financieros y sus Notas son razonablemente correctos y son responsabilidad del emisor "

  
LIC. JULIÁN MARTÍNEZ ORTIZ  
DIRECTOR DE FINANZAS

C00137







# Información Ley de Disciplina Financiera

C00138

Instituto Municipal de la Juventud de  
Huimilpan | Cuenta Pública | 2021





**INSTITUTO MUNICIPAL DE LA JUVENTUD DE HUIMILPAN, QRO. ( a )**  
**Informe Analítico de la Deuda Pública y Otros Pasivos - LDF**  
**Del 1 de Enero al 31 de Diciembre de 2021 ( b )**  
**( PESOS )**

Denominación de la Deuda Pública y Otros Pasivos (c)	Saldo al 31 de diciembre de 2020 (d)	Disposiciones del Periodo (e)	Amortizaciones del Periodo (f)	Revaluaciones, Reclasificaciones y Otros Ajustes (g)	Saldo Final del Periodo h=d+e-f+g	Pago de Intereses del Periodo (i)	Pago de Comisiones y demás costos asociados durante el Periodo (j)
<b>1. Deuda Pública (1=A+B)</b>	0	0	0	0	0	0	0
<b>A. Corto Plazo (A=a1+a2+a3)</b>	0	0	0	0	0	0	0
a1) Instituciones de Crédito	0	0	0	0	0	0	0
a2) Títulos y Valores	0	0	0	0	0	0	0
a3) Arrendamientos Financieros	0	0	0	0	0	0	0
<b>B. Largo Plazo (B=b1+b2+b3)</b>	0	0	0	0	0	0	0
b1) Instituciones de Crédito	0	0	0	0	0	0	0
b2) Títulos y Valores	0	0	0	0	0	0	0
b3) Arrendamientos Financieros	0	0	0	0	0	0	0
<b>2. Otros Pasivos</b>	0	0	0	0	0	0	0
<b>3. Total de la Deuda Pública y Otros Pasivos</b>	0	0	0	0	0	0	0
<b>4. Deuda Contingente 1 (informativo)</b>	0	0	0	0	0	0	0
A. Deuda Contingente 1							
B. Deuda Contingente 2							
C. Deuda Contingente XX							
<b>5. Valor de Instrumentos Bono Cupón Cero 2 (Informativo)</b>	0	0	0	0	0	0	0
A. Instrumento Bono Cupón Cero 1							
B. Instrumento Bono Cupón Cero 2							
C. Instrumento Bono Cupón Cero XX							

1. Se refiere a cualquier financiamiento sin fuente o garantía de pago definida, que sea asumida de manera solidaria o subsidiaria por las Entidades Federativas con sus Municipios, organismos descentralizados y empresas de participación estatal mayoritaria y fideicomisos, locales o municipales, y por los Municipios con sus respectivos organismos descentralizados y empresas de participación municipal mayoritaria.  
2. Se refiere al valor del Bono Cupón Cero que respalda el pago de los créditos asociados al mismo (Activo).

Obligaciones a Corto Plazo (k)	Monto Contratado (l)	Plazo Pactado (m)	Tasa de Interés (n)	Comisiones y Costos Relacionados (o)	Tasa Efectiva (p)
<b>6. Obligaciones a Corto Plazo (Informativo)</b>	0	0	0	0	0
A. Crédito 1					
B. Crédito 2					
C. Crédito XX					

Bajo protesta de decir verdad declaramos que los Estados Financieros y sus notas son razonablemente correctos y son responsabilidad del emisor

C. JUAN GUZMAN CABRERA  
PRESIDENTE MUNICIPAL

LIC. JULIÁN MARTÍNEZ ORTIZ  
DIRECTOR DE FINANZAS

C00139

10/10/00



**INSTITUTO MUNICIPAL DE LA JUVENTUD DE HUIMILPAN, QRO. (a)**  
**Informe Analítico de Obligaciones Diferentes de Financiamientos – LDF**  
**Del 1 de Enero al 31 de Diciembre de 2021 (b)**  
**(PESOS)**

Denominación de las Obligaciones Diferentes de Financiamiento (c)	Fecha del Contrato (d)	Fecha de inicio de operación del proyecto (e)	Fecha de vencimiento (f)	Monto de la inversión pactado (g)	Plazo pactado (h)	Monto promedio mensual del pago de la contraprestación (i)	Monto promedio mensual del pago de la contraprestación correspondiente al pago de inversión (j)	Monto pagado de la inversión al 31 de Diciembre de 2020 (k)	Monto pagado de la inversión actualizado al 31 de Diciembre de 2021 (l)	Saldo pendiente por pagar de la inversión al 31 de Diciembre de 2021 (m = g - l)
<b>A. Asociaciones Público Privadas (APP's) (A=a+b+c+d)</b>	0	0	0	0	0	0	0	0	0	0
a) APP 1										
b) APP 2										
c) APP 3										
d) APP XX										
<b>B. Otros Instrumentos (B=a+b+c+d)</b>	0	0	0	0	0	0	0	0	0	0
a) Otro Instrumento 1										
b) Otro Instrumento 2										
c) Otro Instrumento 3										
d) Otro Instrumento XX										
<b>C. Total de Obligaciones Diferentes de Financiamiento (C=A+B)</b>	0	0	0	0	0	0	0	0	0	0

Bajo protesta de decir verdad declaramos que los Estados Financieros y sus notas son razonablemente correctos y son responsabilidad del emisor

  
**C. JUAN GUZMAN CABRERA**  
 PRESIDENTE MUNICIPAL

  
**LIC. JULIAN MARTINEZ ORTIZ**  
 DIRECTOR DE FINANZAS



181011



**INSTITUTO MUNICIPAL DE LA JUVENTUD DE HUIMILPAN, QRO. ( a )**  
**Balance Presupuestario - LDF**  
**Del 1 de Enero al 31 de Diciembre de 2021 ( b )**  
**( PESOS )**

Concepto (c)	Estimado/ Aprobado (d)	Devengado	Recaudado/ Pagado
<b>A. Ingresos Totales (A = A1+A2+A3)</b>	0	0	0
A1. Ingresos de Libre Disposición	0	0	0
A2. Transferencias Federales Etiquetadas	0	0	0
A3. Financiamiento Neto	0	0	0
<b>B. Egresos Presupuestarios* (B = B1+B2)</b>	0	0	0
B1. Gasto No Etiquetado (sin incluir Amortización de la Deuda Pública)	0	0	0
B2. Gasto Etiquetado (sin incluir Amortización de la Deuda Pública)	0	0	0
<b>C. Remanentes del Ejercicio Anterior (C = C1 + C2)</b>	0	0	0
C1. Remanentes de Ingresos de Libre Disposición aplicados en el periodo	0	0	0
C2. Remanentes de Transferencias Federales Etiquetadas aplicados en el periodo	0	0	0
<b>I. Balance Presupuestario (I = A - B + C)</b>	0	0	0
<b>II. Balance Presupuestario sin Financiamiento Neto (II = I - A3)</b>	0	0	0
<b>III. Balance Presupuestario sin Financiamiento Neto y sin Remanentes del Ejercicio Anterior (III = II - C)</b>	0	0	0

Concepto	Aprobado	Devengado	Pagado
<b>E. Intereses, Comisiones y Gastos de la Deuda (E = E1+E2)</b>	0	0	0
E1. Intereses, Comisiones y Gastos de la Deuda con Gasto No Etiquetado	0	0	0
E2. Intereses, Comisiones y Gastos de la Deuda con Gasto Etiquetado	0	0	0
<b>IV. Balance Primario (IV = III - E)</b>	0	0	0

Concepto	Estimado/ Aprobado	Devengado	Recaudado/ Pagado
<b>F. Financiamiento (F = F1 + F2)</b>	0	0	0
F1. Financiamiento con Fuente de Pago de Ingresos de Libre Disposición	0	0	0
F2. Financiamiento con Fuente de Pago de Transferencias Federales Etiquetadas	0	0	0
<b>G. Amortización de la Deuda (G = G1 + G2)</b>	0	0	0
G1. Amortización de la Deuda Pública con Gasto No Etiquetado	0	0	0
G2. Amortización de la Deuda Pública con Gasto Etiquetado	0	0	0
<b>A3. Financiamiento Neto (A3 = F - G)</b>	0	0	0

Concepto	Estimado/ Aprobado	Devengado	Recaudado/ Pagado
A1. Ingresos de Libre Disposición	0	0	0
A3.1 Financiamiento Neto con Fuente de Pago de Ingresos de Libre Disposición (A3.1 = F1 - G1)	0	0	0
F1. Financiamiento con Fuente de Pago de Ingresos de Libre Disposición	0	0	0
G1. Amortización de la Deuda Pública con Gasto No Etiquetado	0	0	0
B1. Gasto No Etiquetado (sin incluir Amortización de la Deuda Pública)	0	0	0
C1. Remanentes de Ingresos de Libre Disposición aplicados en el periodo	0	0	0
<b>V. Balance Presupuestario de Recursos Disponibles (V = A1 + A3.1 - B1 + C1)</b>	0	0	0
<b>VI. Balance Presupuestario de Recursos Disponibles sin Financiamiento Neto (VI = V - A3.1)</b>	0	0	0

Concepto	Estimado/ Aprobado	Devengado	Recaudado/ Pagado
A2. Transferencias Federales Etiquetadas	0	0	0
A3.2 Financiamiento Neto con Fuente de Pago de Transferencias Federales Etiquetadas (A3.2 = F2 - G2)	0	0	0
F2. Financiamiento con Fuente de Pago de Transferencias Federales Etiquetadas	0	0	0
G2. Amortización de la Deuda Pública con Gasto Etiquetado	0	0	0
B2. Gasto Etiquetado (sin incluir Amortización de la Deuda Pública)	0	0	0
C2. Remanentes de Transferencias Federales Etiquetadas aplicados en el periodo	0	0	0
<b>VII. Balance Presupuestario de Recursos Etiquetados (VII = A2 + A3.2 - B2 + C2)</b>	0	0	0
<b>VIII. Balance Presupuestario de Recursos Etiquetados sin Financiamiento Neto (VIII = VII - A3.2)</b>	0	0	0

Bajo protesta de decir verdad declaramos que los Estados Financieros y sus notas son razonablemente correctos y son responsabilidad del emisor

C. JUAN GUZMÁN CABRERA  
PRESIDENTE MUNICIPAL

LIC. JULIÁN MARTÍNEZ ORTIZ  
DIRECTOR DE FINANZAS

C00141



1950  
1951  
1952

1953





**INSTITUTO MUNICIPAL DE LA JUVENTUD DE HUIMILPAN, QRO. ( a )**  
**Estado Analítico de Ingresos Detallado - LDF**  
**Del 1 de Enero al 31 de Diciembre de 2021 (b)**  
**(PESOS)**

Concepto (c)	Ingreso					Diferencia (e)
	Estimado (d)	Ampliaciones/ (Reducciones)	Modificado	Devengado	Recaudado	
<b>Ingresos de Libre Disposición</b>						
A. Impuestos	0	0	0	0	0	0
B. Cuotas y Aportaciones de Seguridad Social	0	0	0	0	0	0
C. Contribuciones de Mejoras	0	0	0	0	0	0
D. Derechos	0	0	0	0	0	0
E. Productos	0	0	0	0	0	0
F. Aprovechamientos	0	0	0	0	0	0
G. Ingresos por Ventas de Bienes y Prestación Servicios	0	0	0	0	0	0
H. Participaciones (H=h1+h2+h3+h4+h5+h6+h7+h8+h9+h10+h11)	0	0	0	0	0	0
h1) Fondo General de Participaciones	0	0	0	0	0	0
h2) Fondo de Fomento Municipal	0	0	0	0	0	0
h3) Fondo de Fiscalización y Recaudación	0	0	0	0	0	0
h4) Fondo de Compensación	0	0	0	0	0	0
h5) Fondo de Extracción de Hidrocarburos	0	0	0	0	0	0
h6) Impuesto Especial Sobre Producción y Servicios	0	0	0	0	0	0
h7) 0.136% de la Recaudación Federal Participable	0	0	0	0	0	0
h8) 3.17% Sobre Extracción de Petróleo	0	0	0	0	0	0
h9) Gasolinas y Diésel	0	0	0	0	0	0
h10) Fondo del Impuesto Sobre la Renta	0	0	0	0	0	0
h11) Fondo de Estabilización de los Ingresos de las Entidades Federativas	0	0	0	0	0	0
I. Incentivos Derivados de la Colaboración Fiscal (I=i1+i2+i3+i4+i5)	0	0	0	0	0	0
i1) Tenencia o Uso de Vehículos	0	0	0	0	0	0
i2) Fondo de Compensación ISAN	0	0	0	0	0	0
i3) Impuesto Sobre Automóviles Nuevos	0	0	0	0	0	0
i4) Fondo de Compensación de Repecos-Intermedios	0	0	0	0	0	0
i5) Otros Incentivos Económicos	0	0	0	0	0	0
J. Transferencias y Asignaciones	0	0	0	0	0	0
K. Convenios	0	0	0	0	0	0
k1) Otros Convenios y Subsidios	0	0	0	0	0	0
L. Otros Ingresos de Libre Disposición (L=l1+l2)	0	0	0	0	0	0
l1) Participaciones en Ingresos Locales	0	0	0	0	0	0
l2) Otros Ingresos de Libre Disposición	0	0	0	0	0	0
<b>I. Total de Ingresos de Libre Disposición (I=A+B+C+D+E+F+G+H+I+J+K+L)</b>	<b>0</b>	<b>0</b>	<b>0</b>	<b>0</b>	<b>0</b>	<b>0</b>
<b>Ingresos Excedentes de Ingresos de Libre Disposición</b>						
<b>Transferencias Federales Etiquetadas</b>						
A. Aportaciones (A=a1+a2+a3+a4+a5+a6+a7+a8)	0	0	0	0	0	0
a1) Fondo de Aportaciones para la Nómina Educativa y Gasto Operativo	0	0	0	0	0	0
a2) Fondo de Aportaciones para los Servicios de Salud	0	0	0	0	0	0
a3) Fondo de Aportaciones para la Infraestructura Social	0	0	0	0	0	0
a4) Fondo de Aportaciones para el Fortalecimiento de los Municipios y de las Demarcaciones Territoriales del Distrito Federal	0	0	0	0	0	0
a5) Fondo de Aportaciones Múltiples	0	0	0	0	0	0
a6) Fondo de Aportaciones para la Educación Tecnológica y de Adultos	0	0	0	0	0	0
a7) Fondo de Aportaciones para la Seguridad Pública de los Estados y del Distrito Federal	0	0	0	0	0	0
a8) Fondo de Aportaciones para el Fortalecimiento de las Entidades Federativas	0	0	0	0	0	0
B. Convenios (B=b1+b2+b3+b4)	0	0	0	0	0	0
b1) Convenios de Protección Social en Salud	0	0	0	0	0	0
b2) Convenios de Descentralización	0	0	0	0	0	0
b3) Convenios de Reasignación	0	0	0	0	0	0
b4) Otros Convenios y Subsidios	0	0	0	0	0	0
C. Fondos Distintos de Aportaciones (C=c1+c2)	0	0	0	0	0	0
c1) Fondo para Entidades Federativas y Municipios Productores de Hidrocarburos	0	0	0	0	0	0
c2) Fondo Minero	0	0	0	0	0	0
D. Transferencias, Asignaciones, Subsidios y Subvenciones, y Pensiones y Jubilaciones	0	0	0	0	0	0
E. Otras Transferencias Federales Etiquetadas	0	0	0	0	0	0
<b>II. Total de Transferencias Federales Etiquetadas (II = A + B + C + D + E)</b>	<b>0</b>	<b>0</b>	<b>0</b>	<b>0</b>	<b>0</b>	<b>0</b>
<b>III. Ingresos Derivados de Financiamientos (III = A)</b>	<b>0</b>	<b>0</b>	<b>0</b>	<b>0</b>	<b>0</b>	<b>0</b>
A. Ingresos Derivados de Financiamientos	0	0	0	0	0	0
<b>IV. Total de Ingresos (IV = I + II + III)</b>	<b>0</b>	<b>0</b>	<b>0</b>	<b>0</b>	<b>0</b>	<b>0</b>
<b>Datos Informativos</b>						
1. Ingresos Derivados de Financiamientos con Fuente de Pago de Ingresos de Libre Disposición	0	0	0	0	0	0
2. Ingresos Derivados de Financiamientos con Fuente de Pago de Transferencias Federales Etiquetadas	0	0	0	0	0	0
<b>3. Ingresos Derivados de Financiamientos (3 = 1 + 2)</b>	<b>0</b>	<b>0</b>	<b>0</b>	<b>0</b>	<b>0</b>	<b>0</b>

Bajo protesta de decir verdad declaramos que los Estados Financieros y sus notas son razonablemente correctos y son responsabilidad del emisor

C. JUAN GUZMÁN CABRERA  
PRESIDENTE MUNICIPAL

LIC. JULIAN MARTINEZ ORTIZ  
DIRECTOR DE FINANZAS

CO0142



000000

<b>II. Gasto Etiquetado (II=A+B+C+D+E+F+G+H+I)</b>	0	0	0	0	0	0
<b>A. Servicios Personales (A=a1+a2+a3+a4+a5+a6+a7)</b>	0	0	0	0	0	0
a1) Remuneraciones al Personal de Carácter Permanente	0	0	0	0	0	0
a2) Remuneraciones al Personal de Carácter Transitorio	0	0	0	0	0	0
a3) Remuneraciones Adicionales y Especiales	0	0	0	0	0	0
a4) Seguridad Social	0	0	0	0	0	0
a5) Otras Prestaciones Sociales y Económicas	0	0	0	0	0	0
a6) Previsiones	0	0	0	0	0	0
a7) Pago de Estímulos a Servidores Públicos	0	0	0	0	0	0
<b>B. Materiales y Suministros (B=b1+b2+b3+b4+b5+b6+b7+b8+b9)</b>	0	0	0	0	0	0
b1) Materiales de Administración, Emisión de Documentos y Artículos Oficiales	0	0	0	0	0	0
b2) Alimentos y Utensilios	0	0	0	0	0	0
b3) Materias Primas y Materiales de Producción y Comercialización	0	0	0	0	0	0
b4) Materiales y Artículos de Construcción y de Reparación	0	0	0	0	0	0
b5) Productos Químicos, Farmacéuticos y de Laboratorio	0	0	0	0	0	0
b6) Combustibles, Lubricantes y Aditivos	0	0	0	0	0	0
b7) Vestuario, Blancos, Prendas de Protección y Artículos Deportivos	0	0	0	0	0	0
b8) Materiales y Suministros Para Seguridad	0	0	0	0	0	0
b9) Herramientas, Refacciones y Accesorios Menores	0	0	0	0	0	0
<b>C. Servicios Generales (C=c1+c2+c3+c4+c5+c6+c7+c8+c9)</b>	0	0	0	0	0	0
c1) Servicios Básicos	0	0	0	0	0	0
c2) Servicios de Arrendamiento	0	0	0	0	0	0
c3) Servicios Profesionales, Científicos, Técnicos y Otros Servicios	0	0	0	0	0	0
c4) Servicios Financieros, Bancarios y Comerciales	0	0	0	0	0	0
c5) Servicios de Instalación, Reparación, Mantenimiento y Conservación	0	0	0	0	0	0
c6) Servicios de Comunicación Social y Publicidad	0	0	0	0	0	0
c7) Servicios de Traslado y Viáticos	0	0	0	0	0	0
c8) Servicios Oficiales	0	0	0	0	0	0
c9) Otros Servicios Generales	0	0	0	0	0	0
<b>D. Transferencias, Asignaciones, Subsidios y Otras Ayudas (D=d1+d2+d3+d4+d5+d6+d7+d8+d9)</b>	0	0	0	0	0	0
d1) Transferencias Internas y Asignaciones al Sector Público	0	0	0	0	0	0
d2) Transferencias al Resto del Sector Público	0	0	0	0	0	0
d3) Subsidios y Subvenciones	0	0	0	0	0	0
d4) Ayudas Sociales	0	0	0	0	0	0
d5) Pensiones y Jubilaciones	0	0	0	0	0	0
d6) Transferencias a Fideicomisos, Mandatos y Otros Análogos	0	0	0	0	0	0
d7) Transferencias a la Seguridad Social	0	0	0	0	0	0
d8) Donativos	0	0	0	0	0	0
d9) Transferencias al Exterior	0	0	0	0	0	0
<b>E. Bienes Muebles, Inmuebles e Intangibles (E=e1+e2+e3+e4+e5+e6+e7+e8+e9)</b>	0	0	0	0	0	0
e1) Mobiliario y Equipo de Administración	0	0	0	0	0	0
e2) Mobiliario y Equipo Educativo y Recreativo	0	0	0	0	0	0
e3) Equipo e Instrumental Médico y de Laboratorio	0	0	0	0	0	0
e4) Vehículos y Equipo de Transporte	0	0	0	0	0	0
e5) Equipo de Defensa y Seguridad	0	0	0	0	0	0
e6) Maquinaria, Otros Equipos y Herramientas	0	0	0	0	0	0
e7) Activos Biológicos	0	0	0	0	0	0
e8) Bienes Inmuebles	0	0	0	0	0	0
e9) Activos Intangibles	0	0	0	0	0	0
<b>F. Inversión Pública (F=f1+f2+f3)</b>	0	0	0	0	0	0
f1) Obra Pública en Bienes de Dominio Público	0	0	0	0	0	0
f2) Obra Pública en Bienes Propios	0	0	0	0	0	0
f3) Proyectos Productivos y Acciones de Fomento	0	0	0	0	0	0
<b>G. Inversiones Financieras y Otras Provisiones (G=g1+g2+g3+g4+g5+g6+g7)</b>	0	0	0	0	0	0
g1) Inversiones Para el Fomento de Actividades Productivas	0	0	0	0	0	0
g2) Acciones y Participaciones de Capital	0	0	0	0	0	0
g3) Compra de Títulos y Valores	0	0	0	0	0	0
g4) Concesión de Préstamos	0	0	0	0	0	0
g5) Inversiones en Fideicomisos, Mandatos y Otros Análogos	0	0	0	0	0	0
Fideicomiso de Desastres Naturales (Informativo)	0	0	0	0	0	0
g6) Otras Inversiones Financieras	0	0	0	0	0	0
g7) Provisiones para Contingencias y Otras Erogaciones Especiales	0	0	0	0	0	0
<b>H. Participaciones y Aportaciones (H=h1+h2+h3)</b>	0	0	0	0	0	0
h1) Participaciones	0	0	0	0	0	0
h2) Aportaciones	0	0	0	0	0	0
h3) Convenios	0	0	0	0	0	0
<b>I. Deuda Pública (I=i1+i2+i3+i4+i5+i6+i7)</b>	0	0	0	0	0	0
i1) Amortización de la Deuda Pública	0	0	0	0	0	0
i2) Intereses de la Deuda Pública	0	0	0	0	0	0
i3) Comisiones de la Deuda Pública	0	0	0	0	0	0
i4) Gastos de la Deuda Pública	0	0	0	0	0	0
i5) Costo por Coberturas	0	0	0	0	0	0
i6) Apoyos Financieros	0	0	0	0	0	0
i7) Adeudos de Ejercicios Fiscales Anteriores (ADEFAS)	0	0	0	0	0	0
<b>III. Total de Egresos (III = I + II)</b>	0	0	0	0	0	0

Bajo protesta de decir verdad declaramos que los Estados Financieros y sus notas son razonablemente correctos y son responsabilidad del emisor

C. JUAN GUZMAN CABRERA  
PRESIDENTE MUNICIPAL

LIC. JULIAN MARTINEZ ORTIZ  
DIRECTOR DE FINANZAS

C00143





**INSTITUTO MUNICIPAL DE LA JUVENTUD DE HUIMILPAN, QRO. ( a )**  
**Estado Analítico del Ejercicio del Presupuesto de Egresos Detallado - LDF**  
**Clasificación por Objeto del Gasto (Capítulo y Concepto)**  
**Del 1 de Enero al 31 de Diciembre de 2021 (b)**  
**(PESOS)**

Concepto (c)	Egresos					Subejercicio (e)
	Aprobado (d)	Ampliaciones/ (Reducciones)	Modificado	Devengado	Pagado	
<b>I. Gasto No Etiquetado (I=A+B+C+D+E+F+G+H+I)</b>	0	0	0	0	0	0
<b>A. Servicios Personales (A=a1+a2+a3+a4+a5+a6+a7)</b>	0	0	0	0	0	0
a1) Remuneraciones al Personal de Carácter Permanente	0	0	0	0	0	0
a2) Remuneraciones al Personal de Carácter Transitorio	0	0	0	0	0	0
a3) Remuneraciones Adicionales y Especiales	0	0	0	0	0	0
a4) Seguridad Social	0	0	0	0	0	0
a5) Otras Prestaciones Sociales y Económicas	0	0	0	0	0	0
a6) Previsiones	0	0	0	0	0	0
a7) Pago de Estímulos a Servidores Públicos	0	0	0	0	0	0
<b>B. Materiales y Suministros (B=b1+b2+b3+b4+b5+b6+b7+b8+b9)</b>	0	0	0	0	0	0
b1) Materiales de Administración, Emisión de Documentos y Artículos Oficiales	0	0	0	0	0	0
b2) Alimentos y Utensilios	0	0	0	0	0	0
b3) Materias Primas y Materiales de Producción y Comercialización	0	0	0	0	0	0
b4) Materiales y Artículos de Construcción y de Reparación	0	0	0	0	0	0
b5) Productos Químicos, Farmacéuticos y de Laboratorio	0	0	0	0	0	0
b6) Combustibles, Lubricantes y Aditivos	0	0	0	0	0	0
b7) Vestuario, Blancos, Prendas de Protección y Artículos Deportivos	0	0	0	0	0	0
b8) Materiales y Suministros Para Seguridad	0	0	0	0	0	0
b9) Herramientas, Refacciones y Accesorios Menores	0	0	0	0	0	0
<b>C. Servicios Generales (C=c1+c2+c3+c4+c5+c6+c7+c8+c9)</b>	0	0	0	0	0	0
c1) Servicios Básicos	0	0	0	0	0	0
c2) Servicios de Arrendamiento	0	0	0	0	0	0
c3) Servicios Profesionales, Científicos, Técnicos y Otros Servicios	0	0	0	0	0	0
c4) Servicios Financieros, Bancarios y Comerciales	0	0	0	0	0	0
c5) Servicios de Instalación, Reparación, Mantenimiento y Conservación	0	0	0	0	0	0
c6) Servicios de Comunicación Social y Publicidad	0	0	0	0	0	0
c7) Servicios de Traslado y Viáticos	0	0	0	0	0	0
c8) Servicios Oficiales	0	0	0	0	0	0
c9) Otros Servicios Generales	0	0	0	0	0	0
<b>D. Transferencias, Asignaciones, Subsidios y Otras Ayudas (D=d1+d2+d3+d4+d5+d6+d7+d8+d9)</b>	0	0	0	0	0	0
d1) Transferencias Internas y Asignaciones al Sector Público	0	0	0	0	0	0
d2) Transferencias al Resto del Sector Público	0	0	0	0	0	0
d3) Subsidios y Subvenciones	0	0	0	0	0	0
d4) Ayudas Sociales	0	0	0	0	0	0
d5) Pensiones y Jubilaciones	0	0	0	0	0	0
d6) Transferencias a Fideicomisos, Mandatos y Otros Análogos	0	0	0	0	0	0
d7) Transferencias a la Seguridad Social	0	0	0	0	0	0
d8) Donativos	0	0	0	0	0	0
d9) Transferencias al Exterior	0	0	0	0	0	0
<b>E. Bienes Muebles, Inmuebles e Intangibles (E=e1+e2+e3+e4+e5+e6+e7+e8+e9)</b>	0	0	0	0	0	0
e1) Mobiliario y Equipo de Administración	0	0	0	0	0	0
e2) Mobiliario y Equipo Educativo y Recreativo	0	0	0	0	0	0
e3) Equipo e Instrumental Médico y de Laboratorio	0	0	0	0	0	0
e4) Vehículos y Equipo de Transporte	0	0	0	0	0	0
e5) Equipo de Defensa y Seguridad	0	0	0	0	0	0
e6) Maquinaria, Otros Equipos y Herramientas	0	0	0	0	0	0
e7) Activos Biológicos	0	0	0	0	0	0
e8) Bienes Inmuebles	0	0	0	0	0	0
e9) Activos Intangibles	0	0	0	0	0	0
<b>F. Inversión Pública (F=f1+f2+f3)</b>	0	0	0	0	0	0
f1) Obra Pública en Bienes de Dominio Público	0	0	0	0	0	0
f2) Obra Pública en Bienes Propios	0	0	0	0	0	0
f3) Proyectos Productivos y Acciones de Fomento	0	0	0	0	0	0
<b>G. Inversiones Financieras y Otras Provisiones (G=g1+g2+g3+g4+g5+g6+g7)</b>	0	0	0	0	0	0
g1) Inversiones Para el Fomento de Actividades Productivas	0	0	0	0	0	0
g2) Acciones y Participaciones de Capital	0	0	0	0	0	0
g3) Compra de Títulos y Valores	0	0	0	0	0	0
g4) Concesión de Préstamos	0	0	0	0	0	0
g5) Inversiones en Fideicomisos, Mandatos y Otros Análogos	0	0	0	0	0	0
Fideicomiso de Desastres Naturales (Informativo)	0	0	0	0	0	0
g6) Otras Inversiones Financieras	0	0	0	0	0	0
g7) Provisiones para Contingencias y Otras Erogaciones Especiales	0	0	0	0	0	0
<b>H. Participaciones y Aportaciones (H=h1+h2+h3)</b>	0	0	0	0	0	0
h1) Participaciones	0	0	0	0	0	0
h2) Aportaciones	0	0	0	0	0	0
h3) Convenios	0	0	0	0	0	0
<b>I. Deuda Pública (I=i1+i2+i3+i4+i5+i6+i7)</b>	0	0	0	0	0	0
i1) Amortización de la Deuda Pública	0	0	0	0	0	0
i2) Intereses de la Deuda Pública	0	0	0	0	0	0
i3) Comisiones de la Deuda Pública	0	0	0	0	0	0
i4) Gastos de la Deuda Pública	0	0	0	0	0	0
i5) Costo por Coberturas	0	0	0	0	0	0
i6) Apoyos Financieros	0	0	0	0	0	0
i7) Adeudos de Ejercicios Fiscales Anteriores (ADEFAS)	0	0	0	0	0	0





INSTITUTO MUNICIPAL DE LA JUVENTUD DE HUIMILPAN, QRO. ( a )  
Estado Analítico del Ejercicio del Presupuesto de Egresos Detallado - LDF  
Clasificación Administrativa  
Del 1 de Enero al 31 de Diciembre de 2021 ( b )  
(PESOS)

Concepto (c)	Egresos					Subejercicio (e)
	Aprobado (d)	Ampliaciones/ (Reducciones)	Modificado	Devengado	Pagado	
<b>I. Gasto No Etiquetado (I=A+B+C+D+E+F+G+H)</b>	0	0	0	0	0	0
CABILDO	0	0	0	0	0	0
PRESIDENCIA	0	0	0	0	0	0
SECRETARÍA DEL AYUNTAMIENTO	0	0	0	0	0	0
DIRECCIÓN DE FINANZAS	0	0	0	0	0	0
DIRECCIÓN DE ADMINISTRACIÓN	0	0	0	0	0	0
SERVICIOS PÚBLICOS MUNICIPALES	0	0	0	0	0	0
OBRAS PUBLICAS	0	0	0	0	0	0
SEGURIDAD PÚBLICA	0	0	0	0	0	0
GOBIERNO	0	0	0	0	0	0
DIRECCIÓN DE DESARROLLO SOCIAL	0	0	0	0	0	0
DESARROLLO RURAL AGROPECUARIO	0	0	0	0	0	0
ORGANO INTERNO DE CONTROL	0	0	0	0	0	0
REGISTRO CIVIL	0	0	0	0	0	0
CASA DE LA CULTURA	0	0	0	0	0	0
BIBLIOTECA	0	0	0	0	0	0
SINDICATO	0	0	0	0	0	0
INSTITUTO MUNICIPAL DE LA EQUIDAD DE GENERO	0	0	0	0	0	0
DESARROLLO URBANO	0	0	0	0	0	0
<b>II. Gasto Etiquetado (II=A+B+C+D+E+F+G+H)</b>	0	0	0	0	0	0
CABILDO	0	0	0	0	0	0
PRESIDENCIA	0	0	0	0	0	0
SECRETARÍA DEL AYUNTAMIENTO	0	0	0	0	0	0
DIRECCIÓN DE FINANZAS	0	0	0	0	0	0
DIRECCIÓN DE ADMINISTRACIÓN	0	0	0	0	0	0
SERVICIOS PÚBLICOS MUNICIPALES	0	0	0	0	0	0
OBRAS PUBLICAS	0	0	0	0	0	0
SEGURIDAD PÚBLICA	0	0	0	0	0	0
GOBIERNO	0	0	0	0	0	0
DIRECCIÓN DE DESARROLLO SOCIAL	0	0	0	0	0	0
DESARROLLO RURAL AGROPECUARIO	0	0	0	0	0	0
ORGANO INTERNO DE CONTROL	0	0	0	0	0	0
REGISTRO CIVIL	0	0	0	0	0	0
CASA DE LA CULTURA	0	0	0	0	0	0
BIBLIOTECA	0	0	0	0	0	0
SINDICATO	0	0	0	0	0	0
INSTITUTO MUNICIPAL DE LA EQUIDAD DE GENERO	0	0	0	0	0	0
DESARROLLO URBANO	0	0	0	0	0	0
<b>III. Total de Egresos (III = I + II)</b>	0	0	0	0	0	0

Bajo protesta de decir verdad declaramos que los Estados Financieros y sus notas son razonablemente correctos y son responsabilidad del emisor

C. JUAN GUZMAN CABRERA  
PRESIDENTE MUNICIPAL

LIC. JULIÁN MARTÍNEZ ORTIZ  
DIRECTOR DE FINANZAS

C00145



100-100-100  
100-100-100





**INSTITUTO MUNICIPAL DE LA JUVENTUD DE HUIMILPAN, QRO. ( a )**  
**Estado Analítico del Ejercicio del Presupuesto de Egresos Detallado - LDF**  
**Clasificación Funcional (Finalidad y Función)**  
**Del 1 de Enero al 31 de Diciembre de 2021 (b)**  
**(PESOS)**

Concepto (c)	Egresos					Subejercicio (e)
	Aprobado (d)	Ampliaciones/ (Reducciones)	Modificado	Devengado	Pagado	
<b>I. Gasto No Etiquetado (I=A+B+C+D)</b>	0	0	0	0	0	0
<b>A. Gobierno (A=a1+a2+a3+a4+a5+a6+a7+a8)</b>	0	0	0	0	0	0
a1) Legislación	0	0	0	0	0	0
a2) Justicia	0	0	0	0	0	0
a3) Coordinación de la Política de Gobierno	0	0	0	0	0	0
a4) Relaciones Exteriores	0	0	0	0	0	0
a5) Asuntos Financieros y Hacendarios	0	0	0	0	0	0
a6) Seguridad Nacional	0	0	0	0	0	0
a7) Asuntos de Orden Público y de Seguridad Interior	0	0	0	0	0	0
a8) Otros Servicios Generales	0	0	0	0	0	0
<b>B. Desarrollo Social (B=b1+b2+b3+b4+b5+b6+b7)</b>	0	0	0	0	0	0
b1) Protección Ambiental	0	0	0	0	0	0
b2) Vivienda y Servicios a la Comunidad	0	0	0	0	0	0
b3) Salud	0	0	0	0	0	0
b4) Recreación, Cultura y Otras Manifestaciones Sociales	0	0	0	0	0	0
b5) Educación	0	0	0	0	0	0
b6) Protección Social	0	0	0	0	0	0
b7) Otros Asuntos Sociales	0	0	0	0	0	0
<b>C. Desarrollo Económico (C=c1+c2+c3+c4+c5+c6+c7+c8+c9)</b>	0	0	0	0	0	0
c1) Asuntos Económicos, Comerciales y Laborales en General	0	0	0	0	0	0
c2) Agropecuaria, Silvicultura, Pesca y Caza	0	0	0	0	0	0
c3) Combustibles y Energía	0	0	0	0	0	0
c4) Minería, Manufacturas y Construcción	0	0	0	0	0	0
c5) Transporte	0	0	0	0	0	0
c6) Comunicaciones	0	0	0	0	0	0
c7) Turismo	0	0	0	0	0	0
c8) Ciencia, Tecnología e Innovación	0	0	0	0	0	0
c9) Otras Industrias y Otros Asuntos Económicos	0	0	0	0	0	0
<b>D. Otras No Clasificadas en Funciones Anteriores (D=d1+d2+d3+d4)</b>	0	0	0	0	0	0
d1) Transacciones de la Deuda Publica / Costo Financiero de la Deuda	0	0	0	0	0	0
d2) Transferencias, Participaciones y Aportaciones Entre Diferentes Niveles y Ordenes de Gobierno	0	0	0	0	0	0
d3) Saneamiento del Sistema Financiero	0	0	0	0	0	0
d4) Adeudos de Ejercicios Fiscales Anteriores	0	0	0	0	0	0
<b>II. Gasto Etiquetado (II=A+B+C+D)</b>	0	0	0	0	0	0
<b>A. Gobierno (A=a1+a2+a3+a4+a5+a6+a7+a8)</b>	0	0	0	0	0	0
a1) Legislación	0	0	0	0	0	0
a2) Justicia	0	0	0	0	0	0
a3) Coordinación de la Política de Gobierno	0	0	0	0	0	0
a4) Relaciones Exteriores	0	0	0	0	0	0
a5) Asuntos Financieros y Hacendarios	0	0	0	0	0	0
a6) Seguridad Nacional	0	0	0	0	0	0
a7) Asuntos de Orden Público y de Seguridad Interior	0	0	0	0	0	0
a8) Otros Servicios Generales	0	0	0	0	0	0
<b>B. Desarrollo Social (B=b1+b2+b3+b4+b5+b6+b7)</b>	0	0	0	0	0	0
b1) Protección Ambiental	0	0	0	0	0	0
b2) Vivienda y Servicios a la Comunidad	0	0	0	0	0	0
b3) Salud	0	0	0	0	0	0
b4) Recreación, Cultura y Otras Manifestaciones Sociales	0	0	0	0	0	0
b5) Educación	0	0	0	0	0	0
b6) Protección Social	0	0	0	0	0	0
b7) Otros Asuntos Sociales	0	0	0	0	0	0
<b>C. Desarrollo Económico (C=c1+c2+c3+c4+c5+c6+c7+c8+c9)</b>	0	0	0	0	0	0
c1) Asuntos Económicos, Comerciales y Laborales en General	0	0	0	0	0	0
c2) Agropecuaria, Silvicultura, Pesca y Caza	0	0	0	0	0	0
c3) Combustibles y Energía	0	0	0	0	0	0
c4) Minería, Manufacturas y Construcción	0	0	0	0	0	0
c5) Transporte	0	0	0	0	0	0
c6) Comunicaciones	0	0	0	0	0	0
c7) Turismo	0	0	0	0	0	0
c8) Ciencia, Tecnología e Innovación	0	0	0	0	0	0
c9) Otras Industrias y Otros Asuntos Económicos	0	0	0	0	0	0
<b>D. Otras No Clasificadas en Funciones Anteriores (D=d1+d2+d3+d4)</b>	0	0	0	0	0	0
d1) Transacciones de la Deuda Publica / Costo Financiero de la Deuda	0	0	0	0	0	0
d2) Transferencias, Participaciones y Aportaciones Entre Diferentes Niveles y Ordenes de Gobierno	0	0	0	0	0	0
d3) Saneamiento del Sistema Financiero	0	0	0	0	0	0
d4) Adeudos de Ejercicios Fiscales Anteriores	0	0	0	0	0	0
<b>III. Total de Egresos (III = I+ II)</b>	0	0	0	0	0	0

Bajo protesta de decir verdad declaramos que los Estados Financieros y sus notas son razonablemente correctos y son responsabilidad del emisor

C. JUAN GUZMAN CABRERA  
PRESIDENTE MUNICIPAL

LIC. JULIÁN MARTÍNEZ ORTIZ  
DIRECTOR DE FINANZAS

C00146





INSTITUTO MUNICIPAL DE LA JUVENTUD DE HUIMILPAN, QRO. ( a )  
Estado Analítico del Ejercicio del Presupuesto de Egresos Detallado - LDF  
Clasificación de Servicios Personales por Categoría  
Del 1 de Enero al 31 de Diciembre de 2021 ( b )  
(PESOS)

Concepto (c)	Egresos					Subejercicio (e)
	Aprobado (d)	Ampliaciones/ (Reducciones)	Modificado	Devengado	Pagado	
<b>I. Gasto No Etiquetado (I=A+B+C+D+E+F)</b>	0	0	0	0	0	0
A. Personal Administrativo y de Servicio Público	0	0	0	0	0	0
B. Magisterio	0	0	0	0	0	0
C. Servicios de Salud (C=c1+c2)	0	0	0	0	0	0
c1) Personal Administrativo	0	0	0	0	0	0
c2) Personal Médico, Paramédico y afín	0	0	0	0	0	0
D. Seguridad Pública	0	0	0	0	0	0
E. Gastos asociados a la implementación de nuevas leyes federales o reformas a las mismas (E = e1 + e2)	0	0	0	0	0	0
e1) Nombre del Programa o Ley 1	0	0	0	0	0	0
e2) Nombre del Programa o Ley 2	0	0	0	0	0	0
F. Sentencias laborales definitivas	0	0	0	0	0	0
<b>II. Gasto Etiquetado (II=A+B+C+D+E+F)</b>	0	0	0	0	0	0
A. Personal Administrativo y de Servicio Público	0	0	0	0	0	0
B. Magisterio	0	0	0	0	0	0
C. Servicios de Salud (C=c1+c2)	0	0	0	0	0	0
c1) Personal Administrativo	0	0	0	0	0	0
c2) Personal Médico, Paramédico y afín	0	0	0	0	0	0
D. Seguridad Pública	0	0	0	0	0	0
E. Gastos asociados a la implementación de nuevas leyes federales o reformas a las mismas (E = e1 + e2)	0	0	0	0	0	0
e1) Nombre del Programa o Ley 1	0	0	0	0	0	0
e2) Nombre del Programa o Ley 2	0	0	0	0	0	0
F. Sentencias laborales definitivas	0	0	0	0	0	0
<b>III. Total del Gasto en Servicios Personales (III = I + II)</b>	0	0	0	0	0	0

Bajo protesta de decir verdad declaramos que los Estados Financieros y sus notas son razonablemente correctos y son responsabilidad del emisor

C. JUAN GUZMAN CABRERA  
PRESIDENTE MUNICIPAL

LIC. JULIÁN MARTÍNEZ ORTIZ  
DIRECTOR DE FINANZAS

C00147





INSTITUTO MUNICIPAL DE LA JUVENTUD DE HUIMILPAN, QRO. ( a )

Proyecciones de Ingresos - LDF

(PESOS)

(CIFRAS NOMINALES)


Concepto (b)	Año en Cuestión					
	2021 (de iniciativa de Ley) (c)	2022 (d)	2023 (d)	2024 (d)	2025 (d)	2026 (d)
<b>1. Ingresos de Libre Disposición (1=A+B+C+D+E+F+G+H+I+J+K+L)</b>	0	0	0	0	0	0
A. Impuestos	0	0	0	0	0	0
B. Cuotas y Aportaciones de Seguridad Social	0	0	0	0	0	0
C. Contribuciones de Mejoras	0	0	0	0	0	0
D. Derechos	0	0	0	0	0	0
E. Productos	0	0	0	0	0	0
F. Aprovechamientos	0	0	0	0	0	0
G. Ingresos por Venta de Bienes y Prestación de Servicios	0	0	0	0	0	0
H. Participaciones	0	0	0	0	0	0
I. Incentivos Derivados de la Colaboración Fiscal	0	0	0	0	0	0
J. Transferencias y Asignaciones	0	0	0	0	0	0
K. Convenios	0	0	0	0	0	0
L. Otros Ingresos de Libre Disposición	0	0	0	0	0	0
<b>2. Transferencias Federales Etiquetadas (2=A+B+C+D+E)</b>	0	0	0	0	0	0
A. Aportaciones	0	0	0	0	0	0
B. Convenios	0	0	0	0	0	0
C. Fondos Distintos de Aportaciones	0	0	0	0	0	0
D. Transferencias, Asignaciones, Subsidios y Subvenciones, y Pensiones y Jubilaciones	0	0	0	0	0	0
E. Otras Transferencias Federales Etiquetadas	0	0	0	0	0	0
<b>3. Ingresos Derivados de Financiamientos (3=A)</b>	0	0	0	0	0	0
A. Ingresos Derivados de Financiamientos	0	0	0	0	0	0
<b>4. Total de Ingresos Proyectados (4=1+2+3)</b>	0	0	0	0	0	0
<b>Datos Informativos</b>						
1. Ingresos Derivados de Financiamientos con Fuente de Pago de Recursos de Libre Disposición	0	0	0	0	0	0
2. Ingresos derivados de Financiamientos con Fuente de Pago de Transferencias Federales Etiquetadas	0	0	0	0	0	0
3. Ingresos Derivados de Financiamiento (3 = 1 + 2)	0	0	0	0	0	0

Bajo protesta de decir verdad declaramos que los Estados Financieros y sus notas son razonablemente correctos y son responsabilidad del emisor

C. JUAN GUZMAN CABRERA  
PRESIDENTE MUNICIPAL

LIC. JULIÁN MARTÍNEZ ORTIZ  
DIRECTOR DE FINANZAS

000148





INSTITUTO MUNICIPAL DE LA JUVENTUD DE HUIMILPAN, QRO. ( a )  
Proyecciones de Egresos - LDF  
(PESOS)  
(CIFRAS NOMINALES)

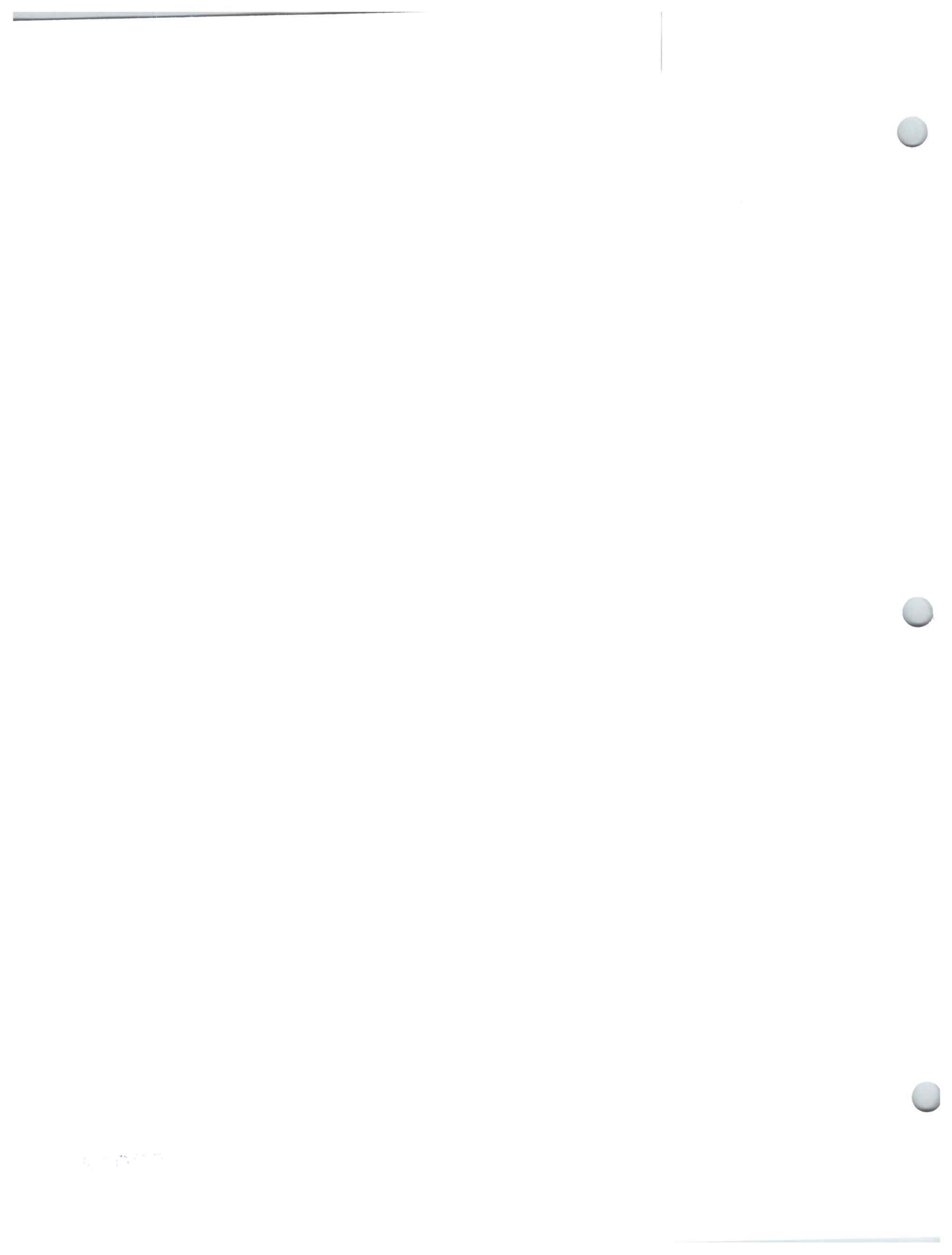
Concepto (b)	Año en Cuestión					
	2021 (de proyecto de presupuesto) (c)	2022 (d)	2023 (d)	2024 (d)	2025 (d)	2026 (d)
<b>1. Gasto No Etiquetado (1=A+B+C+D+E+F+G+H+I)</b>	0	0	0	0	0	0
A. Servicios Personales	0	0	0	0	0	0
B. Materiales y Suministros	0	0	0	0	0	0
C. Servicios Generales	0	0	0	0	0	0
D. Transferencias, Asignaciones, Subsidios y Otras Ayudas	0	0	0	0	0	0
E. Bienes Muebles, Inmuebles e Intangibles	0	0	0	0	0	0
F. Inversión Pública	0	0	0	0	0	0
G. Inversiones Financieras y Otras Provisiones	0	0	0	0	0	0
H. Participaciones y Aportaciones	0	0	0	0	0	0
I. Deuda Pública	0	0	0	0	0	0
<b>2. Gasto Etiquetado (2=A+B+C+D+E+F+G+H+I)</b>	0	0	0	0	0	0
A. Servicios Personales	0	0	0	0	0	0
B. Materiales y Suministros	0	0	0	0	0	0
C. Servicios Generales	0	0	0	0	0	0
D. Transferencias, Asignaciones, Subsidios y Otras Ayudas	0	0	0	0	0	0
E. Bienes Muebles, Inmuebles e Intangibles	0	0	0	0	0	0
F. Inversión Pública	0	0	0	0	0	0
G. Inversiones Financieras y Otras Provisiones	0	0	0	0	0	0
H. Participaciones y Aportaciones	0	0	0	0	0	0
I. Deuda Pública	0	0	0	0	0	0
<b>3. Total de Egresos Proyectados (3 = 1 + 2)</b>	0	0	0	0	0	0

Bajo protesta de decir verdad declaramos que los Estados Financieros y sus notas son razonablemente correctos y son responsabilidad del emisor.

C. JUAN GUZMAN CABRERA  
PRESIDENTE MUNICIPAL

LIC. JULIÁN MARTÍNEZ ORTIZ  
DIRECTOR DE FINANZAS

C00149







INSTITUTO MUNICIPAL DE LA JUVENTUD DE HUIMILPAN, QRO. ( a )

Resultados de Ingresos - LDF

(PESOS)

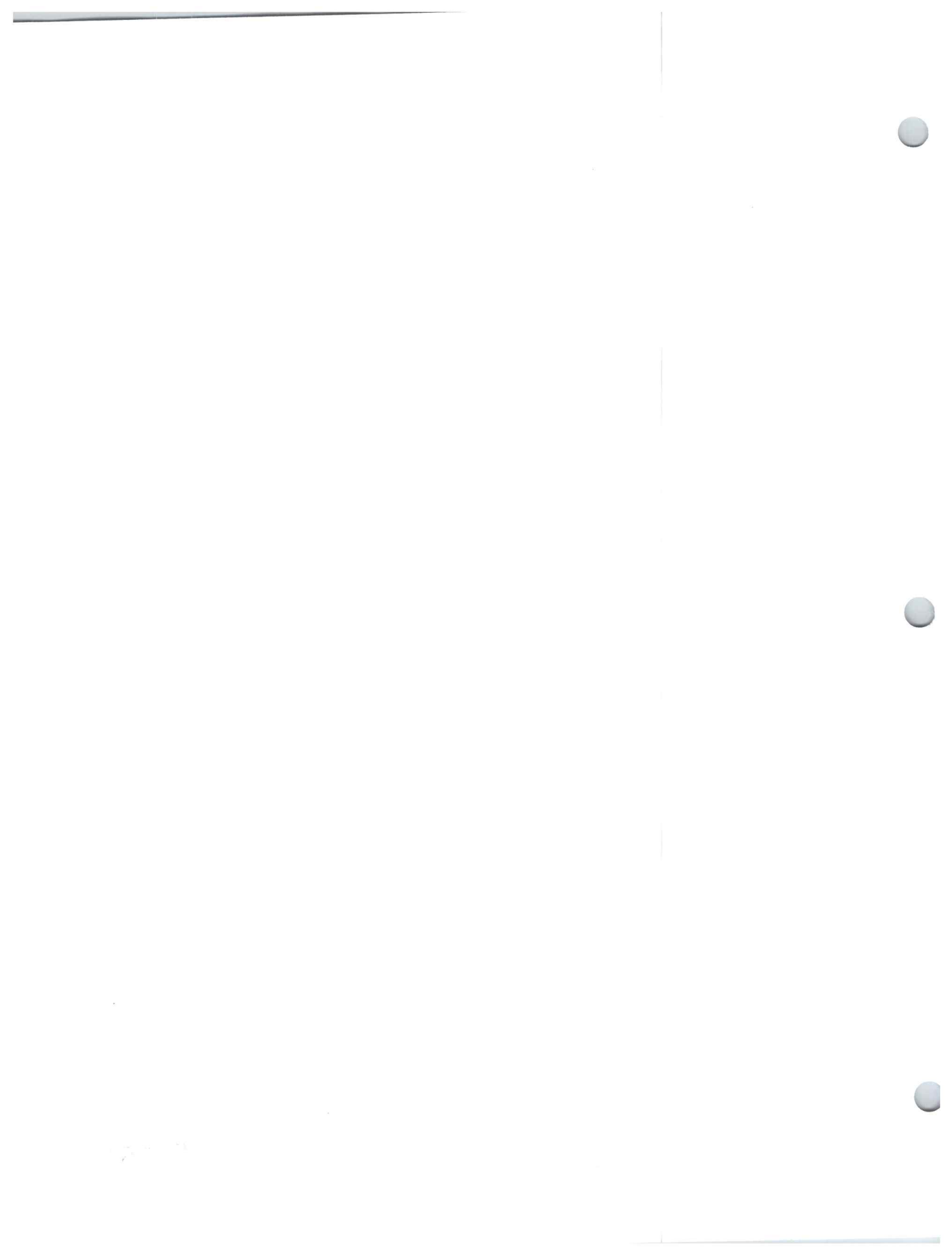
Concepto (b)	2016 (c)	2017 ©	2018 (c)	2019 (c)	2020 (c)	2021 (d)
<b>1. Ingresos de Libre Disposición (1=A+B+C+D+E+F+G+H+I+J+K+L)</b>	<b>0</b>	<b>0</b>	<b>0</b>	<b>0</b>	<b>0</b>	<b>0</b>
A. Impuestos	0	0	0	0	0	0
B. Cuotas y Aportaciones de Seguridad Social	0	0	0	0	0	0
C. Contribuciones de Mejoras	0	0	0	0	0	0
D. Derechos	0	0	0	0	0	0
E. Productos	0	0	0	0	0	0
F. Aprovechamientos	0	0	0	0	0	0
G. Ingresos por Venta de Bienes y Prestación de Servicios	0	0	0	0	0	0
H. Participaciones	0	0	0	0	0	0
I. Incentivos Derivados de la Colaboración Fiscal	0	0	0	0	0	0
J. Transferencias y Asignaciones	0	0	0	0	0	0
K. Convenios	0	0	0	0	0	0
L. Otros Ingresos de Libre Disposición	0	0	0	0	0	0
<b>2. Transferencias Federales Etiquetadas (2=A+B+C+D+E)</b>	<b>0</b>	<b>0</b>	<b>0</b>	<b>0</b>	<b>0</b>	<b>0</b>
A. Aportaciones	0	0	0	0	0	0
B. Convenios	0	0	0	0	0	0
C. Fondos Distintos de Aportaciones	0	0	0	0	0	0
D. Transferencias, Asignaciones, Subsidios y Subvenciones, y Pensiones y Jubilaciones	0	0	0	0	0	0
E. Otras Transferencias Federales Etiquetadas	0	0	0	0	0	0
<b>3. Ingresos Derivados de Financiamientos (3=A)</b>	<b>0</b>	<b>0</b>	<b>0</b>	<b>0</b>	<b>0</b>	<b>0</b>
A. Ingresos Derivados de Financiamientos	0	0	0	0	0	0
<b>4. Total de Resultados de Ingresos (4=1+2+3)</b>	<b>0</b>	<b>0</b>	<b>0</b>	<b>0</b>	<b>0</b>	<b>0</b>
<b>Datos Informativos</b>						
1. Ingresos Derivados de Financiamientos con Fuente de Pago de Recursos de Libre Disposición	0	0	0	0	0	0
2. Ingresos derivados de Financiamientos con Fuente de Pago de Transferencias Federales Etiquetadas	0	0	0	0	0	0
<b>3. Ingresos Derivados de Financiamiento (3 = 1 + 2)</b>	<b>0</b>	<b>0</b>	<b>0</b>	<b>0</b>	<b>0</b>	<b>0</b>

Bajo protesta de decir verdad declaramos que los Estados Financieros y sus notas son razonablemente correctos y son responsabilidad del emisor

C. JUAN GUZMAN CABRERA  
PRESIDENTE MUNICIPAL

LIC. JULIAN MARTÍNEZ ORTIZ  
DIRECTOR DE FINANZAS

C00150

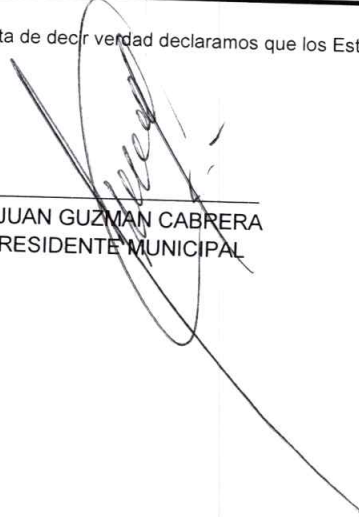





INSTITUTO MUNICIPAL DE LA JUVENTUD DE HUIMILPAN, QRO. ( a )  
Resultados de Egresos - LDF  
(PESOS)

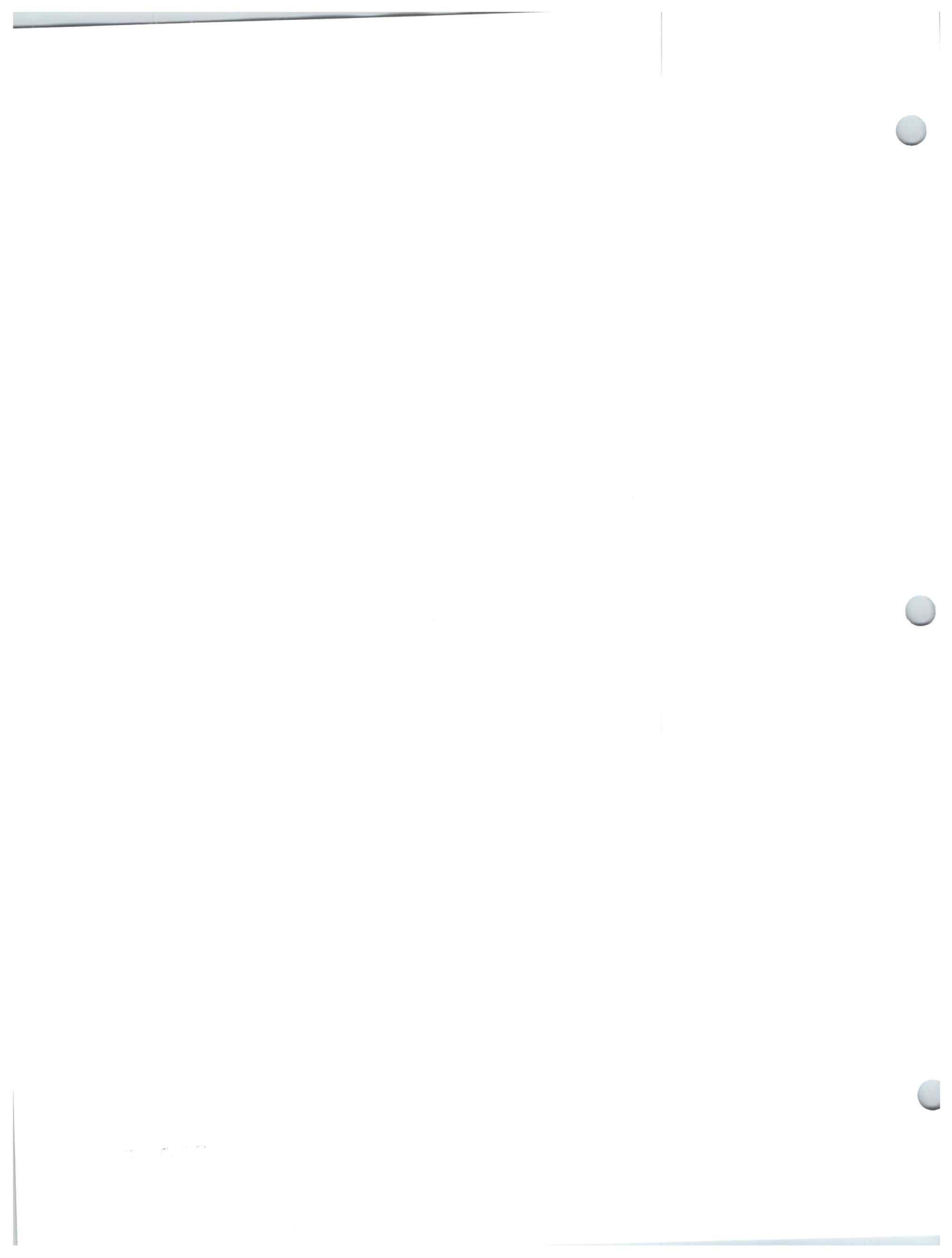
Concepto (b)	2016 (c)	2017 (c)	2018 (c)	2019 (c)	2020 (c)	2021 (d)
<b>1. Gasto No Etiquetado (1=A+B+C+D+E+F+G+H+I)</b>	0	0	0	0	0	0
A. Servicios Personales	0	0	0	0	0	0
B. Materiales y Suministros	0	0	0	0	0	0
C. Servicios Generales	0	0	0	0	0	0
D. Transferencias, Asignaciones, Subsidios y Otras Ayudas	0	0	0	0	0	0
E. Bienes Muebles, Inmuebles e Intangibles	0	0	0	0	0	0
F. Inversión Pública	0	0	0	0	0	0
G. Inversiones Financieras y Otras Provisiones	0	0	0	0	0	0
H. Participaciones y Aportaciones	0	0	0	0	0	0
I. Deuda Pública	0	0	0	0	0	0
<b>2. Gasto Etiquetado (2=A+B+C+D+E+F+G+H+I)</b>	0	0	0	0	0	0
A. Servicios Personales	0	0	0	0	0	0
B. Materiales y Suministros	0	0	0	0	0	0
C. Servicios Generales	0	0	0	0	0	0
D. Transferencias, Asignaciones, Subsidios y Otras Ayudas	0	0	0	0	0	0
E. Bienes Muebles, Inmuebles e Intangibles	0	0	0	0	0	0
F. Inversión Pública	0	0	0	0	0	0
G. Inversiones Financieras y Otras Provisiones	0	0	0	0	0	0
H. Participaciones y Aportaciones	0	0	0	0	0	0
I. Deuda Pública	0	0	0	0	0	0
<b>3. Total del Resultado de Egresos (3=1+2)</b>	0	0	0	0	0	0

Bajo protesta de decir verdad declaramos que los Estados Financieros y sus notas son razonablemente correctos y son responsabilidad del emisor

  
C. JUAN GUZMAN CABRERA  
PRESIDENTE MUNICIPAL

  
LIC. JULIÁN MARTÍNEZ ORTIZ  
DIRECTOR DE FINANZAS

C00151





**INSTITUTO MUNICIPAL DE LA JUVENTUD DE HUIMILPAN, QRO. ( a )**  
**Informe sobre Estudios Actuariales - LDF**

	Pensiones y jubilaciones	Salud	Riesgos de trabajo	Invalidez y vida	Otras prestaciones sociales	Total
<b>Tipo de Sistema</b> Prestación laboral o Fondo general para trabajadores del estado o municipio Beneficio definido, Contribución definida o Mixto  <b>Población afiliada</b> Activos Edad máxima Edad mínima Edad promedio Pensionados y Jubilados Edad máxima Edad mínima Edad promedio Beneficiarios Promedio de años de servicio (trabajadores activos) Aportación individual al plan de pensión como % del salario Aportación del ente público al plan de pensión como % del salario Crecimiento esperado de los pensionados y jubilados (como %) Crecimiento esperado de los activos (como %) Edad de Jubilación o Pensión Esperanza de vida  <b>Ingresos del Fondo</b> Ingresos Anuales al Fondo de Pensiones  <b>Nómina anual</b> Activos Pensionados y Jubilados Beneficiarios de Pensionados y Jubilados  <b>Monto mensual por pensión</b> Máximo Mínimo Promedio  <b>Monto de la reserva</b>  <b>Valor presente de las obligaciones</b> Pensiones y Jubilaciones en curso de pago Generación actual Generaciones futuras  <b>Valor presente de las contribuciones asociadas a los sueldos futuros de cotización 3%</b> Generación actual Generaciones futuras  <b>Valor presente de aportaciones futuras</b> Generación actual Generaciones futuras Otros Ingresos  <b>Déficit/superávit actuarial</b> Generación actual Generaciones futuras  <b>Período de suficiencia</b> Año de descapitalización Tasa de rendimiento  <b>Estudio actuarial</b> Año de elaboración del estudio actuarial Empresa que elaboró el estudio actuarial	Prestación Laboral Beneficio Definido		Prestación Laboral Beneficio Definido	Prestación Laboral Beneficio Definido	Prestación Laboral Beneficio Definido	
<b>"NADA QUE MANIFESTAR"</b>						

"Bajo protesta de decir verdad declaramos que los Estados Financieros y sus notas son razonablemente correctos y son responsabilidad del emisor"

C. JUAN GUZMAN CABRERA  
 PRESIDENTE MUNICIPAL

LIC. JULIÁN MARTÍNEZ ORTIZ  
 DIRECTOR DE FINANZAS

000152

11001  
11001



INSTITUTO MUNICIPAL DE LA JUVENTUD DE HUIMPAN, Q.R. ( a )  
 Guía de Cumplimiento de la Ley de Disciplina Financiera de las Entidades Federativas y Municipios  
 Del 1 de enero al 31 de diciembre de 2021 ( b )

Indicadores de Observancia (c)	Implementación			Resultado	Fundamento (h)	Comentarios (i)
	SI	NO	Mecanismo de Verificación (d)			
<b>INDICADORES PRESUPUESTARIOS</b>						
<b>A. INDICADORES CUANTITATIVOS</b>						
<b>1 Balance Presupuestario Sostenible (j)</b>						
a. Propuesto			Iniciativa de Ley de Ingresos y Proyecto de Presupuesto de Egresos			
b. Aprobado			Ley de Ingresos y Presupuesto de Egresos		Art. 6 y 19 de la LDF	NADA QUE MANIFESTAR
c. Ejercido			Cuenta Pública / Formato 4 LDF		Art. 6 y 19 de la LDF	NADA QUE MANIFESTAR
<b>2 Balance Presupuestario de Recursos Disponibles Sostenible (k)</b>						
a. Propuesto			Iniciativa de Ley de Ingresos y Proyecto de Presupuesto de Egresos		Art. 6 y 19 de la LDF	NADA QUE MANIFESTAR
b. Aprobado			Ley de Ingresos y Presupuesto de Egresos		Art. 6 y 19 de la LDF	NADA QUE MANIFESTAR
c. Ejercido			Cuenta Pública / Formato 4 LDF		Art. 6 y 19 de la LDF	NADA QUE MANIFESTAR
<b>3 Financiamiento Neto dentro del Techo de Financiamiento Neto (l)</b>						
a. Propuesto			Iniciativa de Ley de Ingresos		Art. 6, 19 y 46 de la LDF	NADA QUE MANIFESTAR
b. Aprobado			Ley de Ingresos		Art. 6, 19 y 46 de la LDF	NADA QUE MANIFESTAR
c. Ejercido			Cuenta Pública / Formato 4 LDF		Art. 6, 19 y 46 de la LDF	NADA QUE MANIFESTAR
<b>4 Recursos destinados a la atención de desastres naturales</b>						
a. Asignación al fideicomiso para desastres naturales (m)			Reporte Trim. Formato 6 a)		Art. 9 de la LDF	NADA QUE MANIFESTAR
a.1 Aprobado			Cuenta Pública / Formato 6 a)		Art. 9 de la LDF	NADA QUE MANIFESTAR
a.2 Pagado			Autorizaciones de recursos aprobados por el FONDEN		Art. 9 de la LDF	NADA QUE MANIFESTAR
b. Aportación promedio realizada por la Entidad Federativa durante los 5 ejercicios previos, para infraestructura dañada por desastres naturales (n)			Cuenta Pública / Auxiliar de Cuentas		Art. 9 de la LDF	NADA QUE MANIFESTAR
c. Saldo del fideicomiso para desastres naturales (o)			Autorizaciones de recursos aprobados por el FONDEN		Art. 9 de la LDF	NADA QUE MANIFESTAR
d. Costo promedio de los últimos 5 ejercicios de la reconstrucción de infraestructura dañada por desastres naturales (p)					Art. 9 de la LDF	NADA QUE MANIFESTAR
<b>5 Techo para servicios personales (q)</b>						
a. Asignación en el Presupuesto de Egresos			Reporte Trim. Formato 6 d)		Art. 10 y 21 de la LDF	NADA QUE MANIFESTAR
b. Ejercido			Reporte Trim. Formato 6 d)		Art. 13 frac. V y 21 de la LDF	NADA QUE MANIFESTAR
<b>6 Previsiones de gasto para compromisos de pago derivados de APPs (r)</b>						
a. Asignación en el Presupuesto de Egresos			Presupuesto de Egresos		Art. 11 y 21 de la LDF	NADA QUE MANIFESTAR
<b>7 Techo de ADEFAS para el ejercicio fiscal (s)</b>						
a. Propuesto			Proyecto de Presupuesto de Egresos		Art. 12 y 20 de la LDF	NADA QUE MANIFESTAR
b. Aprobado			Reporte Trim. Formato 6 a)		Art. 12 y 20 de la LDF	NADA QUE MANIFESTAR
c. Ejercido			Cuenta Pública / Formato 6 a)		Art. 12 y 20 de la LDF	NADA QUE MANIFESTAR
<b>B. INDICADORES CUALITATIVOS</b>						
<b>1 Iniciativa de Ley de Ingresos y Proyecto de Presupuesto de Egresos</b>						
a. Objetivos anuales, estrategias y metas para el ejercicio fiscal (t)			Iniciativa de Ley de Ingresos y Proyecto de Presupuesto de Egresos		Art. 5 y 18 de la LDF	NADA QUE MANIFESTAR
b. Proyecciones de ejercicios posteriores (u)			Iniciativa de Ley de Ingresos y Proyecto de Presupuesto de Egresos / Formatos 7 a) y b)		Art. 5 y 18 de la LDF	NADA QUE MANIFESTAR
c. Descripción de riesgos relevantes y propuestas de acción para enfrentarlos (v)			Iniciativa de Ley de Ingresos y Proyecto de Presupuesto de Egresos		Art. 5 y 18 de la LDF	NADA QUE MANIFESTAR
d. Resultados de ejercicios fiscales anteriores y el ejercicio fiscal en cuestión (w)			Iniciativa de Ley de Ingresos y Proyecto de Presupuesto de Egresos / Formatos 7 c) y d)		Art. 5 y 18 de la LDF	NADA QUE MANIFESTAR
e. Estudio actuarial de las pensiones de sus trabajadores (x)			Proyecto de Presupuesto de Egresos / Formato 8		Art. 5 y 18 de la LDF	NADA QUE MANIFESTAR
<b>2 Balance Presupuestario de Recursos Disponibles, en caso de ser negativo</b>						
a. Razones excepcionales que justifican el Balance Presupuestario de Recursos Disponibles negativo (y)			Iniciativa de Ley de Ingresos o Proyecto de Presupuesto de Egresos		Art. 6 y 19 de la LDF	NADA QUE MANIFESTAR
b. Fuente de recursos para cubrir el Balance Presupuestario de Recursos Disponibles negativo (z)			Iniciativa de Ley de Ingresos o Proyecto de Presupuesto de Egresos		Art. 6 y 19 de la LDF	NADA QUE MANIFESTAR
c. Número de ejercicios fiscales y acciones necesarias para cubrir el Balance Presupuestario de Recursos Disponibles negativo (aa)			Iniciativa de Ley de Ingresos o Proyecto de Presupuesto de Egresos		Art. 6 y 19 de la LDF	NADA QUE MANIFESTAR
d. Informes Trimestrales sobre el avance de las acciones para recuperar el Balance Presupuestario de Recursos Disponibles (bb)			Reporte Trim. y Cuenta Pública		Art. 6 y 19 de la LDF	NADA QUE MANIFESTAR
<b>3 Servicios Personales</b>						
a. Remuneraciones de los servidores públicos (cc)			Proyecto de Presupuesto		Art. 10 y 21 de la LDF	NADA QUE MANIFESTAR
b. Previsiones salariales y económicas para cubrir incrementos salariales, creación de plazas y otros (dd)			Proyecto de Presupuesto		Art. 10 y 21 de la LDF	NADA QUE MANIFESTAR
<b>INDICADORES DEL EJERCICIO PRESUPUESTARIO</b>						
<b>A. INDICADORES CUANTITATIVOS</b>						
<b>1 Ingresos Excedentes derivados de Ingresos de Libre Disposición</b>						
a. Monto de Ingresos Excedentes derivados de ILD (ee)			Cuenta Pública / Formato 5		Art. 14 y 21 de la LDF	NADA QUE MANIFESTAR
b. Monto de Ingresos Excedentes derivados de ILD destinados al fin del A.14, fracción I de la LDF (ff)			Cuenta Pública		Art. 14 y 21 de la LDF	NADA QUE MANIFESTAR
c. Monto de Ingresos Excedentes derivados de ILD destinados al fin del A.14, fracción II, a) de la LDF (gg)			Cuenta Pública		Art. 14 y 21 de la LDF	NADA QUE MANIFESTAR
d. Monto de Ingresos Excedentes derivados de ILD destinados al fin del A.14, fracción II, b) de la LDF (hh)			Cuenta Pública		Art. 14 y 21 de la LDF	NADA QUE MANIFESTAR
e. Monto de Ingresos Excedentes derivados de ILD destinados al fin del artículo noveno transitorio de la LDF (ii)					Art. Noveno Transitorio de la LDF	NADA QUE MANIFESTAR
<b>B. INDICADORES CUALITATIVOS</b>						
1. Análisis Costo-Beneficio para programas o proyectos de inversión mayores a 10 millones de UDIS (jj)			Página de internet de la Secretaría de Finanzas o Tesorería Municipal		Art. 13 frac. III y 21 de la LDF	NADA QUE MANIFESTAR
2. Análisis de conveniencia y análisis de transferencia de riesgos de los proyectos APPs (kk)			Página de internet de la Secretaría de Finanzas o Tesorería Municipal		Art. 13 frac. III y 21 de la LDF	NADA QUE MANIFESTAR
3. Identificación de población objetivo, destino y temporalidad de subsidios (ll)			Página de internet de la Secretaría de Finanzas o Tesorería Municipal		Art. 13 frac. VII y 21 de la LDF	NADA QUE MANIFESTAR
<b>INDICADORES DE DEUDA PÚBLICA</b>						
<b>A. INDICADORES CUANTITATIVOS</b>						
<b>1 Obligaciones a Corto Plazo</b>						
a. Límite de Obligaciones a Corto Plazo (mm)	SI		6% de los Ingresos Totales		Art. 30 frac. I de la LDF	NADA QUE MANIFESTAR
b. Obligaciones a Corto Plazo (nn)	SI		Cuenta Pública / Formato 2		Art. 30 frac. I de la LDF	NADA QUE MANIFESTAR

Bajo protesta de decir verdad declaramos que los Estados Financieros y sus Notas son razonablemente correctos y son responsabilidad del emisor

C. JUAN GUZMÁN CABRERA  
 PRESIDENTE MUNICIPAL

LIC. JULIÁN MARTÍNEZ ORTIZ  
 DIRECTOR DE FINANZAS

COO153

